



ŻNIN
EPICentrum
POLSKI

RAPORT O STANIE GMINY ŻNIN ZA 2020 ROK

Robert Luchowski



Burmistrz Żnina

Żnin, 31.05.2021 r.





Spis treści

1. Gospodarka ; budżet gminy Żnin, finanse publiczne (dochody, wydatki, dług gminy, deficyt budżetowy, pomoc inwestycyjna). Analiza stanu finansów publicznych gminy Żnin na podstawie sprawozdania z wykonania budżetu za 2020 rok.....	3
2. Infrastruktura ; gospodarka przestrzenna, inwestycje (zamówienia publiczne, środki zewnętrzne).....	12
3. Człowiek ; mieszkańcy gminy Żnin; ewidencja ludności, bezrobocie, roboty publiczne, działalność gospodarcza, polityka społeczna, zdrowie, bezpieczeństwo publiczne, usługi komunalne, edukacja, kultura, sport, turystyka, promocja).....	34
4. Środowisko ; (gospodarka odpadami, zagospodarowanie terenów zieleni, ochrona zwierząt, ochrona środowiska, leśnictwo, środowiskowe usługi komunalne).....	121
5. Podsumowanie	156



G O S P O D A R K A

BUDŻET GMINY ŻNIN, FINANSE PUBLICZNE

(dochody, wydatki, dług gminy, deficyt budżetowy, pomoc inwestycyjna)

Analiza stanu finansów publicznych gminy Żnin na podstawie sprawozdania z wykonania budżetu za 2020 rok

Budżet roku 2020 zamknął się nadwyżką w kwocie 9 089 899,74 zł, przy planowanej nadwyżce w wysokości 1 211 179,09 zł. W związku z zakażeniami wirusem SARS-CoV-2 i wynikającym z tego zagrożeniem negatywnych skutków epidemii, w trosce o stan finansów Gminy podjęto decyzję o ograniczeniu w roku 2020 wydatków budżetowych. Mimo takiej decyzji wydatki inwestycyjne zrealizowano w wysokości 8 984 085,06 zł, tj. 70,38% planu, a wydatki bieżące w wysokości 109 840 766,49 zł, co stanowi 94,69% planu. Na powyższe wpływ miało m.in. pozyskanie w roku 2020 środków w ramach Rządowego Funduszu Inwestycji Lokalnych w kwocie 6 173 381,00 zł oraz w ramach Rządowego Programu Rozwoju Dróg (wcześniej nazywanego Funduszem Dróg Samorządowych) w łącznej kwocie 1 203 540,00 zł. Część powyższych środków lokowano na rachunkach lokat terminowych, uzyskując dodatkowe wpływy z tytułu kapitalizacji odsetek. Pozyskano również dodatkowe dochody z tytułu podatku od nieruchomości terenów zajętych pod infrastrukturę kolejową za lata 2015-2019 oraz za rok 2020_w kwocie 2 241 761,00 zł, co przy zapłaconym w 2020 roku wynagrodzeniu z tytułu doradztwa podatkowego i prawnego w zakresie opodatkowania podatkiem od nieruchomości daje kwotę netto podatku 1 470 991,65 zł. W związku z przeprowadzonym postępowaniem podatkowym na 2021 rok zaplanowano zwiększone wpływy do budżetu z tytułu podatku od nieruchomości o kwotę 496 989,00 zł. W 2020 roku pozyskano również dodatkowe dochody w kwocie 303 987,00 zł z tytułu zwrotu podatku VAT z tytułu zbycia w drodze wyłączenia nieruchomości przeznaczonych pod budowę infrastruktury drogowej na rzecz GDDKiA w wyniku uzyskanej pozytywnej interpretacji podatkowej w tym zakresie i dokonania stosownej korekty podatku należnego VAT.

W związku z podjętymi działaniami skutkującymi wpływem do budżetu dodatkowych dochodów sytuacja finansowa Gminy Żnin mimo panującej pandemii jest stabilna. Pozyskanie środków zewnętrznych pozwoliło na zrealizowania zadań zaplanowanych w budżecie na 2020 rok bez zaciągania nowych zobowiązań długoterminowych. Kwota długu Gminy Żnina na dzień 31 grudnia 2019 r. wynosiła 23 846 335,18 zł. W wyniku spłaty w 2020 roku zaciągniętych w latach poprzednich długoterminowych kredytów i pożyczki w łącznej wysokości 1 619 628,00 zł oraz spłaty rat dotyczących zakupu telefonów komórkowych w wysokości 2 521,50 zł dług Gminy na dzień 31 grudnia 2020 r. wynosi 22 224 185,68 zł, co stanowi kwotę 17,38% wykonanych w 2020 roku dochodów ogółem. Na kwotę długu składają się:

- kredyty długoterminowe w wysokości 6 771 296,68 zł (zaciągnięte przed dniem 5 grudnia 2014 r.),
- pożyczka długoterminowa w wysokości 365 889,00 zł (zaciągnięta przed dniem 5 grudnia 2014 r.),
- wyemitowane w latach 2017-2019 obligacje komunalne na kwotę 15 087 000,00 zł.

Wydatki na sfinansowanie realizacji zaplanowanych w budżecie roku 2020 zadań oraz spłata długu w roku 2020 pokryte były pozyskanymi dochodami, a także przychodami z tytułu niewykorzystanych środków pieniężnych na rachunku bieżącym budżetu, wynikającymi z rozliczenia dochodów i wydatków nimi finansowanych związanymi ze szczególnymi zasadami wykonywania budżetu określonymi w odrębnych ustawach w kwocie 933 876,55 zł oraz z tytułu wolnych środków jako nadwyżki środków pieniężnych na rachunku bieżącym budżetu, wynikającymi z rozliczenia wyemitowanych papierów wartościowych, kredytów i pożyczek z lat ubiegłych w kwocie 408 448,91 zł.



Ogólne dane dotyczące budżetów w latach 2015-2020 (w zł)

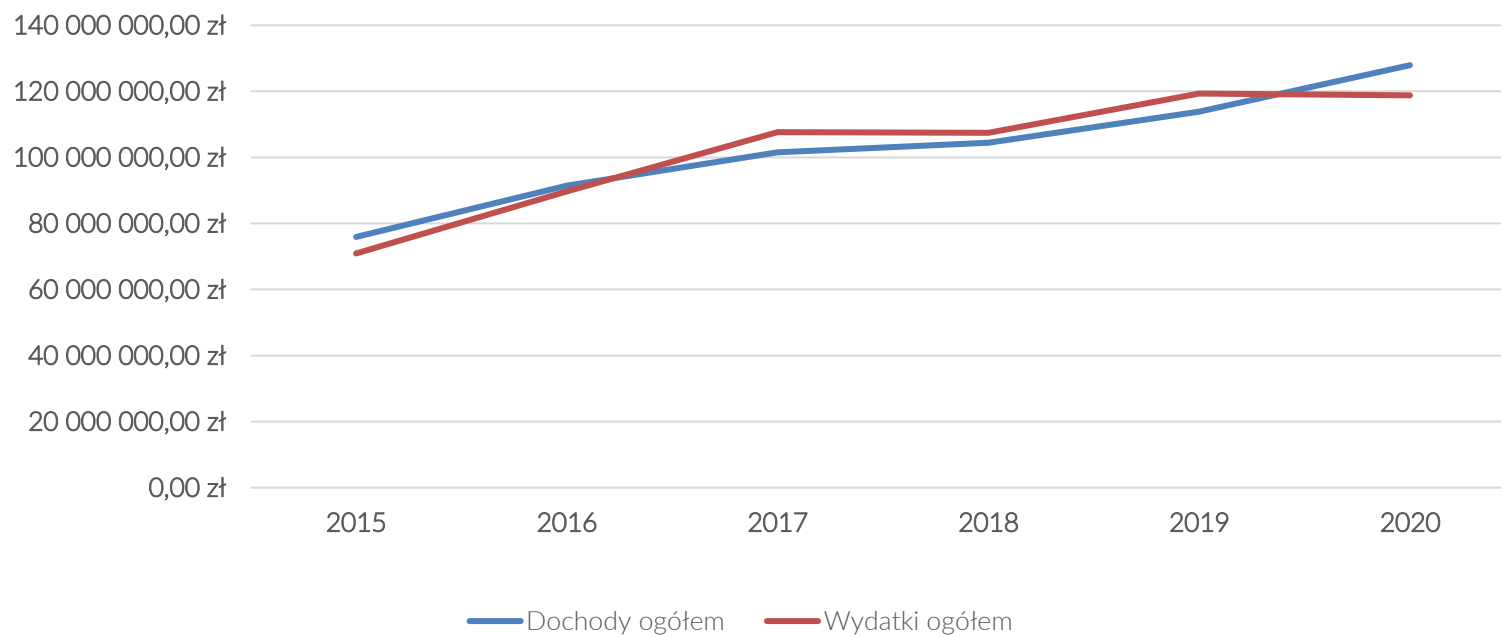
Wyszczególnienie	2015	2016	2017	2018	2019	2020
Dochody ogółem, w tym:	75 915 236,71	91 416 701,31	101 544 743,23	104 479 105,83	113 860 321,81	127 914 751,29
- majątkowe,	1 763 820,40	1 221 500,03	1 105 237,79	6 159 731,30	5 819 914,45	10 147 322,68
- bieżące	74 151 416,31	90 195 201,28	100 439 505,44	98 319 374,53	108 040 407,36	117 767 428,61
Wydatki ogółem, w tym:	70 910 158,04	89 739 365,85	107 603 650,07	107 398 875,87	119 328 081,16	118 824 851,55
- inwestycyjne	4 409 177,80	8 536 124,23	12 520 193,04	13 501 355,89	17 645 159,94	8 984 085,06
- bieżące	66 500 980,24	81 203 241,62	95 083 457,03	93 897 519,98	101 682 921,22	109 840 766,49
Przychody	1 633 051,00	6 278 815,00	11 111 556,00	8 567 670,00	12 328 067,00	1 342 325,46
Rozchody	1 318 648,00	1 649 897,76	1 437 628,00	1 467 628,00	4 619 628,00	2 553 504,55
Wynik budżetu	5 005 078,67	1 677 335,46	- 6 058 906,84	- 2 919 770,04	- 5 467 759,35	9 089 899,74
Kwota długu	14 924 107,30	13 274 209,54	13 914 687,14	17 386 121,61	23 846 335,18	22 224 185,68

Dochody i wydatki budżetów lat 2015-2020 (w zł)

Wyszczególnienie	2015	2016	2017	2018	2019	2020
Dochody ogółem	75 915 236,71	91 416 701,31	101 544 743,23	104 479 105,83	113 860 321,81	127 914 751,29
Wydatki ogółem	70 910 158,04	89 739 365,85	107 603 650,07	107 398 875,87	119 328 081,16	118 824 851,55

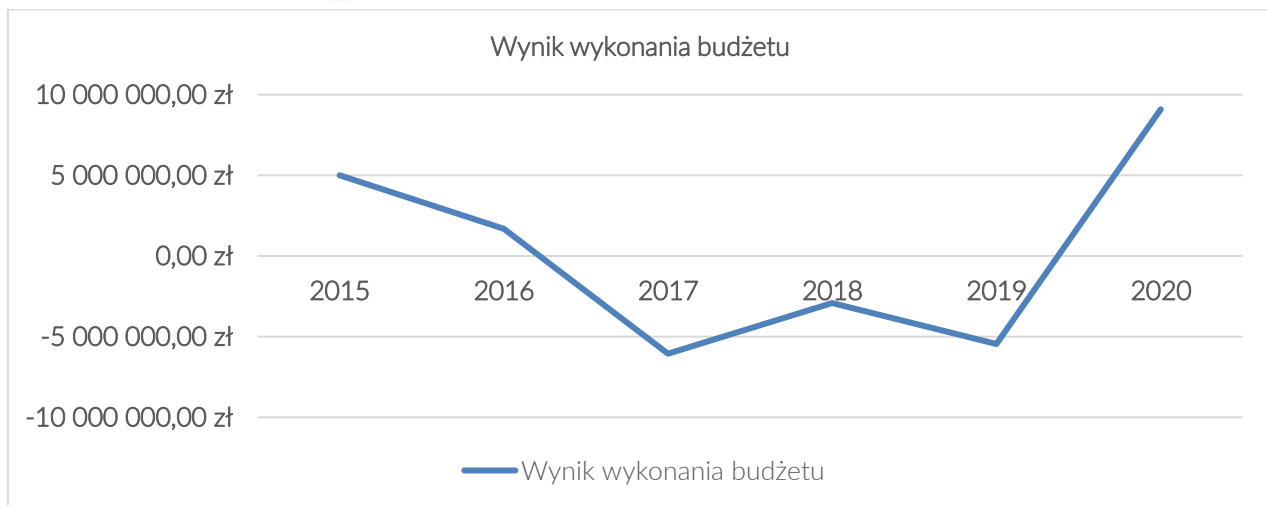


Dochody oraz wydatki w latach 2015-2020

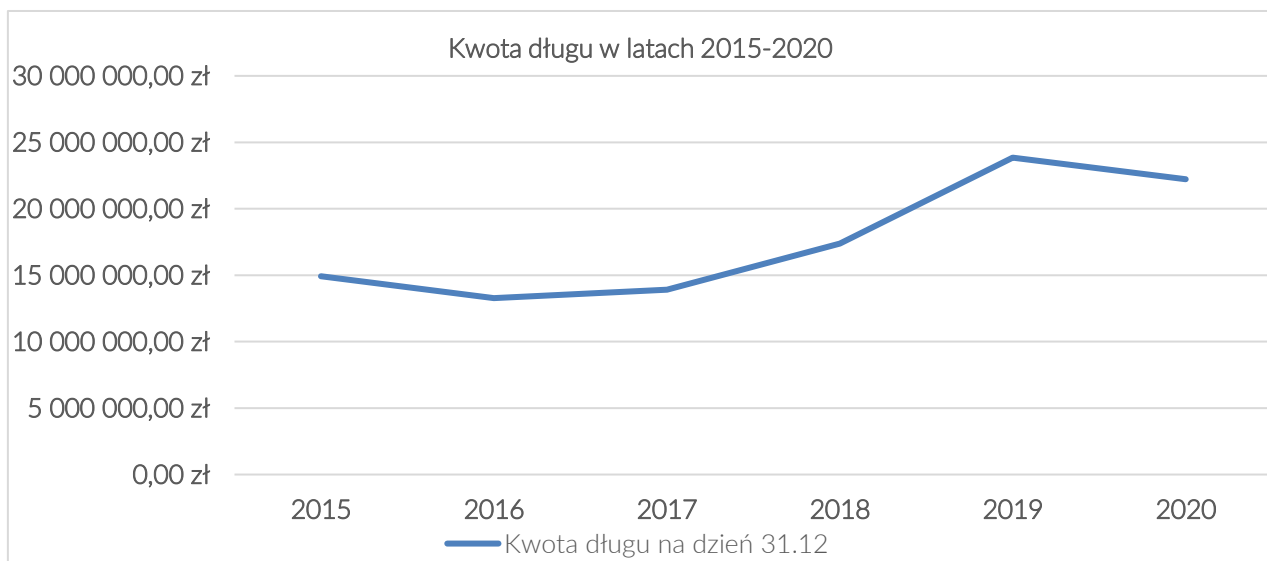




Rok	Wynik wykonania budżetu (w zł)
2015	5 005 078,67
2016	1 677 335,46
2017	-6 058 906,84
2018	-2 919 770,04
2019	-5 467 759,35
2020	9 089 899,74

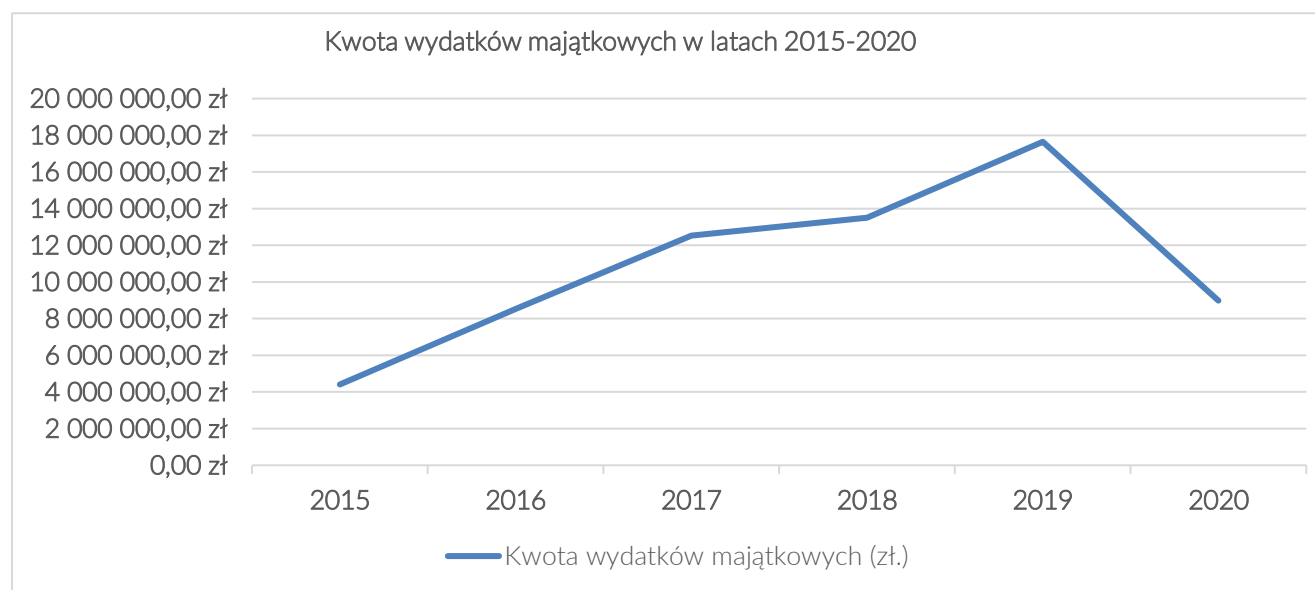


Rok	Kwota długu na dzień 31.12 (w zł)
2015	14 924 107,30
2016	13 274 209,54
2017	13 914 687,14
2018	17 386 121,61
2019	23 846 335,18
2020	22 224 185,68





Rok	Kwota wydatków majątkowych (w zł)
2015	4 409 177,80
2016	8 536 124,23
2017	12 520 193,04
2018	13 501 355,89
2019	17 645 159,94
2020	8 984 085,06



Rok	Liczba zadań majątkowych zaplanowanych	Liczba zadań majątkowych zrealizowanych	Kwota wydatków inwestycyjnych (w zł)
2015	57	57	4 409 177,80
2016	109	109	8 536 124,23
2017	143	143	12 520 193,04
2018	133	131	13 501 355,89
2019	103	98	17 645 159,94
2020	92	70	8 984 085,06





Dochody podatkowe w latach 2015-2020 (w zł)

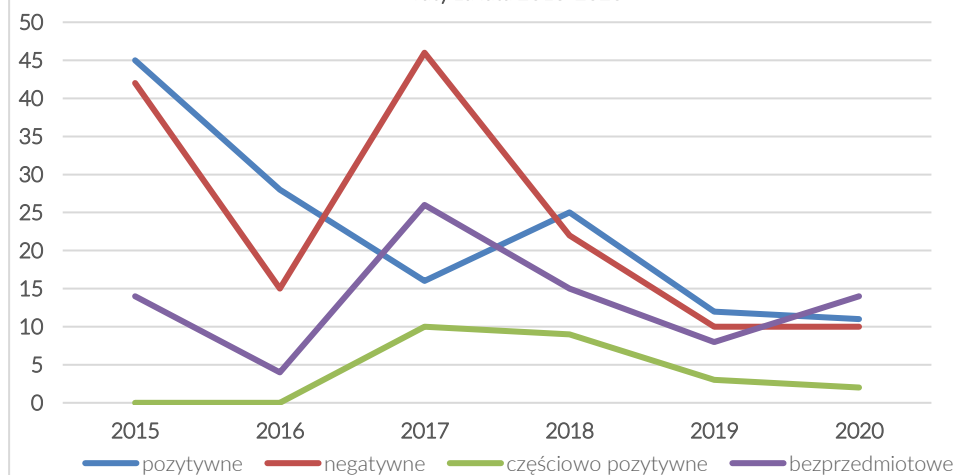
Dochody podatkowe	2015	2016	2017	2018	2019	2020
Udziały w pod. dochodowym od os. Prawnych	458 601,98	332 414,77	273 685,98	482 946,03	1 028 597,14	1 598 022,05
Udziały w pod. dochodowym od os. Fizycznych	13 395 463,00	13 616 672,00	14 550 697,00	15 964 378,00	17 678 215,00	17 396 940,00
Podatek rolny	2 993 228,12	3 045 628,10	2 845 070,03	2 982 629,60	3 035 979,75	3 060 695,60
Podatek od nieruchomości	10 678 824,27	10 183 637,54	10 673 325,17	10 855 409,44	10 483 172,69	13 078 127,39
Podatek leśny	42 427,54	44 838,92	44 301,35	45 779,02	44 391,86	42 658,95
Podatek os. śr. transportowych	498 197,20	582 092,61	674 205,94	603 929,89	661 789,35	785 358,02
Podatek doch. od os. fizycznych – karta podatkowa	31 242,33	24 589,45	23 770,93	24 364,92	24 356,08	25 231,50
Podatek od czynności cywilnoprawnych	552 202,49	466 303,00	641 887,30	686 255,64	927 976,45	1 200 235,52
Opłata skarbową	285 618,03	277 656,33	299 985,38	278 474,98	306 981,13	284 245,55
Opłata eksploatacyjna	2 040,00	12 498,00	7 080,00	7 200,00	1 440,00	0,00
Razem:	28 937 844,96	28 586 330,72	30 034 009,08	31 931 367,52	34 192 899,45	37 471 514,58



Liczba złożonych wniosków i wydanych decyzji dotyczących umorzenia zaległości podatkowych, odroczeń terminów płatności podatków i rozłożenia zapłaty podatków na raty za lata 2015-2020

Rozstrzygnięcie	2015	2016	2017	2018	2019	2020
pozytywne	45	28	16	25	12	11
negatywne	42	15	46	22	10	10
częściowo pozytywne	0	0	10	9	3	2
bezzprzedmiotowe	14	4	26	15	8	14
Łącznie liczba wniosków	101	47	98	71	33	37

Liczba złożonych wniosków i wydanych decyzji dotyczących umorzenia zaległości podatkowych, odroczeń terminów płatności podatków i rozłożenia zapłaty podatków na raty za lata 2015-2020



Rok	Kwota umorzenia podatków w latach 2015-2020 (w zł)
2015	32 455,04
2016	23 270,40
2017	35 407,98
2018	49 246,84
2019	30 302,00
2020	16 286,00

Wysokość umorzeń podatków w latach 2015-2020





Informacja o wykonywaniu uchwał dotyczących regionalnej pomocy inwestycyjnej i pomocy de minimis

Regionalna pomoc inwestycyjna

W 2020 roku program stanowiący regionalną pomoc inwestycyjną na terenie Gminy Żnin był realizowany na podstawie uchwały Nr X/104/2015 Rady Miejskiej w Żninie z dnia 2 września 2015 r. w sprawie udzielenia przez Gminę Żnin zwolnień z podatku od nieruchomości stanowiących regionalną pomoc inwestycyjną, zmienionej uchwałą Nr XXV/284/2016 Rady Miejskiej w Żninie z dnia 4 listopada 2016 r. zmieniającą uchwałę w sprawie udzielenia przez Gminę Żnin zwolnień z podatku od nieruchomości stanowiących regionalną pomoc inwestycyjną.

Uchwała ustala warunki udzielania regionalnej pomocy inwestycyjnej na wspieranie nowych inwestycji na terenie Gminy Żnin.

Od dnia wejścia w życie uchwały, tj. od dnia 25 września 2015 r. do końca roku 2020, zamiar korzystania z regionalnej pomocy inwestycyjnej na podstawie uchwały zgłosiło 5 podmiotów prowadzących działalność gospodarczą, z czego:

- 2 podmioty złożyły rezygnację,
- 1 podmiot nie wypełnił wszystkich warunków uprawniających beneficjenta do korzystania z pomocy i po przeprowadzonym postępowaniu odwoławczym, ostatecznie zakończonym w 2019 r., Wojewódzki Sąd Administracyjny w Bydgoszczy utrzymał w mocy decyzję Samorządowego Kolegium Odwoławczego w Bydgoszczy utrzymującą w mocy decyzję Burmistrza Żnina odmawiającą podatnikowi prawa do korzystania z pomocy,
- **2 podmioty prowadziły inwestycje w 2020 roku i korzystają ze zwolnienia na podstawie ww. uchwały.**

W związku z upływem terminu na realizację inwestycji zgodnie z postanowieniami ww. uchwały w stosunku do jednego podmiotu korzystającego ze zwolnienia w ramach RPI w dniu 16 lutego 2021 r. wydano decyzje określające wysokość zobowiązania podatkowego. Podatnik złożył odwołanie od ww. decyzji i obecnie toczy się postępowanie przed Samorządowym Kolegium Odwoławczym w Bydgoszczy.

Łączne skutki wynikające ze zwolnień w podatku od nieruchomości na podstawie uchwały Nr X/104/2015 Rady Miejskiej w Żninie z dnia 2 września 2015 r. w sprawie udzielenia przez Gminę Żnin zwolnień z podatku od nieruchomości stanowiących regionalną pomoc inwestycyjną przedstawia poniższa tabela.

Rok	Kwota zwolnienia z podatku (w zł)
2015	153 429,00
2016	933 417,00
2017	940 778,00
2018	960 903,00
2019	1 009 820,00
2020	924 693,00
Razem	4 923 040,00





Pomoc de minimis

O udzielenie pomocy na podstawie uchwały Nn XV/156/2019 Rady Miejskiej w Żninie z dnia 6 grudnia 2019 r. w sprawie zwolnień od podatku od nieruchomości w ramach programu pomocy de minimis i de minimis w sektorze rybołówstwa i akwakultury, na wspieranie nowych inwestycji i tworzenie nowych miejsc pracy na terenie Gminy Żnin, żaden podmiot nie wystąpił. Nie odnotowano też większego zainteresowania przedsiębiorców możliwością korzystania z pomocy de minimis i de minimis w sektorze rybołówstwa i akwakultury, na wspieranie nowych inwestycji i tworzenie nowych miejsc pracy na terenie Gminy Żnin, na warunkach określonych tą uchwałą.

Analiza SWOT – finanse publiczne 2020 rok

MOCNE STRONY	SŁABE STRONY
<ul style="list-style-type: none">➤ Spłata długu bez zaciągania nowych zobowiązań długoterminowych.➤ Prawidłowy proces zarządzania długiem publicznym Gminy Żnin.➤ Płynność finansowa na prawidłowym poziomie.➤ Wysoki poziom pozyskanych dochodów ze źródeł zewnętrznych.➤ Pozyskanie dodatkowych dochodów z tytułu podatku od nieruchomości w roku 2020 i w latach przyszłych, w związku z przeprowadzoną kontrolą i korektą deklaracji podatkowych.➤ Dobra sytuacja finansowa przy realizacji zaplanowanych zadań użyteczności publicznej.	-/-
SZANSE	ZAGROŻENIA
<ul style="list-style-type: none">➤ Wprowadzenie programów pomocowych dotyczących regionalnej pomocy inwestycyjnej i pomocy de minimis i pomocy de minis w sektorze rybołówstwa i akwakultury stwarza szanse w przyszłości na większe wpływy do budżetu z tytułu podatku od nieruchomości i udziałów w PIT oraz pobudzenie i rozwój lokalnej przedsiębiorczości, co także pozytywne przełoży się na finanse publiczne Gminy Żnin.➤ Poziom zadłużenia na koniec 2020 r. wskazuje na możliwość niezagrażonej obsługi długu oraz ewentualną możliwość dalszego zadłużenia np. na wkład własny w projekty z dofinansowaniem unijnym lub krajowym.	<ul style="list-style-type: none">➤ Brak rozwiązań systemowych w zakresie szeroko rozumianej oświaty, w tym jej finansowania, co w znaczny sposób przyczynia się do ograniczenia wydatków w innych sferach użyteczności publicznej.➤ Pomimo prowadzonych terminowo postępowań egzekucyjnych w stosunku do podatników istnieje realne zagrożenie nie ściągnięcia zaległości podatkowych w podatku od nieruchomości (zaległości utrzymujące się od roku 2001)➤ Prowadzone postępowania sądowe z Partnerem Prywatnym – NOVAGO sp. z o.o. w Żninie obarczone ryzykiem zapłaty zobowiązań spornych.



INFRASTRUKTURA, GOSPODARKA PRZESTRZENNA, INWESTYCJE (zamówienia publiczne, środki zewnętrzne)

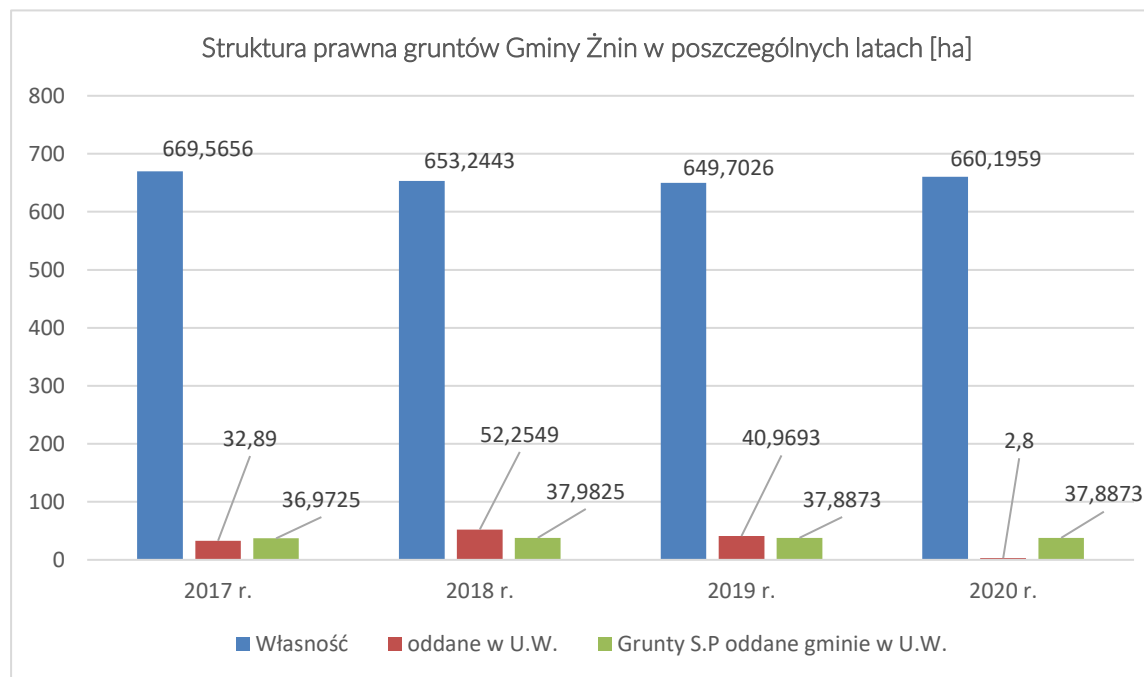
Wydział Infrastruktury, Gospodarki Przestrzennej i Inwestycji jest jednym z najbardziej strategicznych wydziałów Urzędu Miejskiego w Żninie. W zakres pracy jednostki wchodzi szeroko rozumiane gospodarowanie przestrzenne, gospodarka nieruchomościami oraz realizacja inwestycji ściśle powiązana z zamówieniami publicznymi i działalnością w związku z pozyskiwaniem środków zewnętrznych.

GOSPODARKA NIERUCHOMOŚCIAMI

Na dzień 31 grudnia 2020 r. w skład mienia gminnego wchodziły grunty:

- grunty stanowiące własność Gminy Żnin – 660,1959 ha i wartości 19 483 259,00 zł;
- grunty stanowiące własność Skarbu Państwa oddane w użytkowanie wieczyste Gminie Żnin – 37,8873 ha i wartości 1 954 802,00 zł;
- grunty stanowiące własność Gminy Żnin i oddane w użytkowanie wieczyste innym podmiotom – 40,9502 ha i wartości 2 355 184,00 zł.

Razem **739,0334 ha o łącznej wartości 23 793 245,00 zł.**





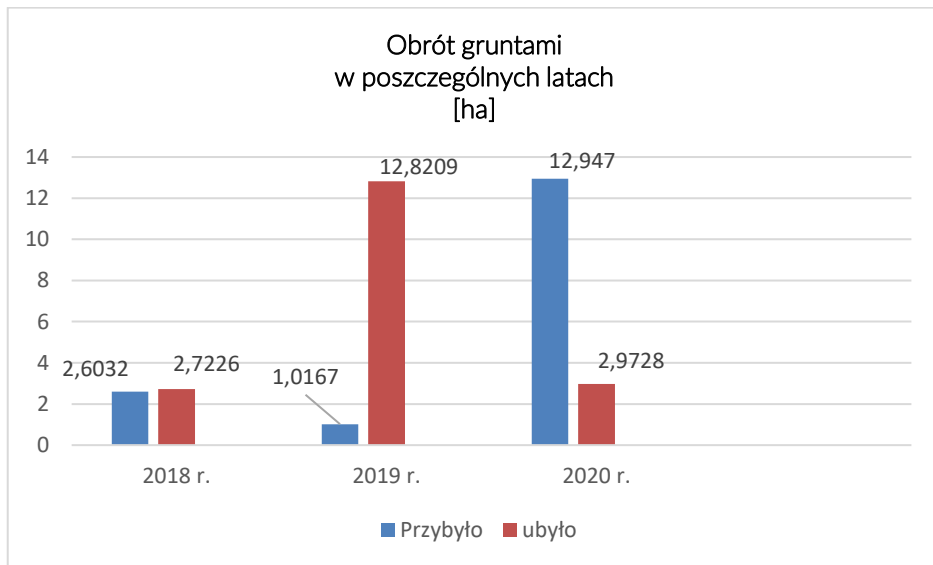
Struktura gruntów wchodzących w skład zasobu nieruchomości Gminy Żnin według rodzajów użytkowania przedstawiała się następująco:

- użytki rolne – 121 ha;
- grunty pod drogami – 332 ha;
- grunty zabudowane – 41 ha;
- grunty przemysłowe – 6 ha;
- lasy – 101 ha;
- grunty pozostałe – 97 ha.

Obrót gruntami Gminy Żnin w 2020 roku przedstawiał się następująco:

- przybyło łącznie – 12,9470 ha,
- ubyło łącznie – 2,9728 ha.

Obrót gruntami			
	2018 r.	2019 r.	2020 r.
Przybyło	2,6032 ha	1,0167 ha	12,947 ha
Ubyło	2,7226 ha	12,8209 ha	2,9728 ha

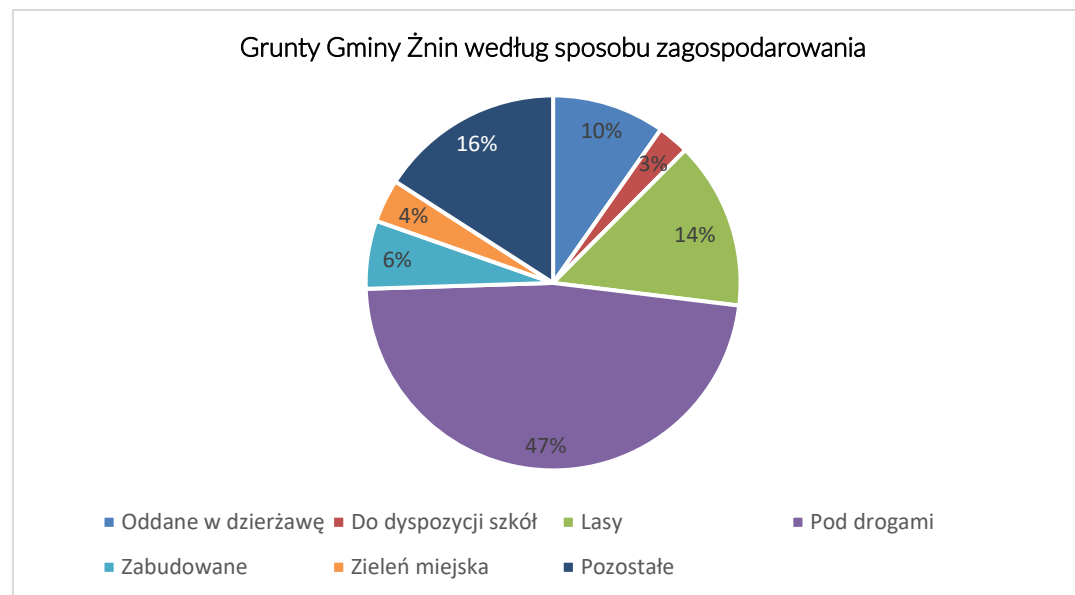




Duży ubytek gruntów w roku 2020 wynika z przekształcenia z mocy prawa użytkowania wieczystego nieruchomości stanowiących własność Gminy Żnin w prawo własności nieruchomości zabudowanych na cele mieszkaniowe.

Sposób zagospodarowania gruntów Gminy Żnin:

- Grunty oddane w dzierżawę – 68 ha;
- Grunty oddane do dyspozycji szkół podstawowych – 19 ha;
- Lasy – 101 ha;
- Grunty pod drogami – 332 ha;
- Grunty zabudowane - 41 ha;
- Zieleń miejska – 26 ha;
- Pozostałe grunty (stadion, nieużytki, pod wodami, parkingi, boiska, zadrzewione itp.) – 111 ha.



REALIZACJA INWESTYCJI I ZAMÓWIENIA PUBLICZNE

INWESTYCJE DROGOWE

W roku 2020 zrealizowano 4 inwestycje drogowych za łączną kwotę 3 197 452,82 zł, na co uzyskano dofinansowanie w kwocie 1 184 567,00 zł, co stanowi 37,05 % kosztów realizacji zadań.

Inwestycje związane z budową, przebudową dróg są realizowane w ramach budżetu Gminy Żnin ze środków zabezpieczonych na cele związane z transportem i łącznością - dział 600, drogami publicznymi gminnymi - rozdział 60016, § 6050- wydatki inwestycyjne jednostek budżetowych.

a) Przebudowa drogi gminnej Białożewin-Podgórzyn (dz. nr 210) – Etap I

Zadanie było zrealizowane w roku 2020 i obejmowało zmianę nawierzchni utwardzonej na drogę o nawierzchni asfaltowej.

Kwota zadania: 460 974,68 zł, kwota dofinansowania: 151 200,00 zł- co stanowi 32,80 % kosztów realizacji zadania.

b) Przebudowa drogi 131002c (ulica 700-lecia) w Żninie – Etap II

Powyższe zadanie realizowane jest etapowo.

Kwota zadania: 2 315 885,67 zł, kwota dofinansowania 1 018 607,00 zł- co stanowi 43,98 % kosztów realizacji zadania.



c) **Przebudowa ciągu komunikacyjnego na odcinku między ulicą Dąbrowskiego i Szpitalną w Żninie wraz z miejscami postojowymi – II etap**

Zadanie zakontraktowane w roku 2020, jednak ze względu na roboty dodatkowe branży elektrycznej nie zrealizowano go we wskazanym terminie i umieszczone zostało w wykazie wydatków niewygasających z końcem roku budżetowego. Prace, w ramach przedmiotowego zadania zostały wykonane na początku roku 2021.

Kwota zadania: 277 498,82 zł

d) **Przebudowa chodnika w ciągu drogi gminnej nr 131066 c, ul. Powstańców Wlkp. w Żninie**

Zadanie zostało zrealizowane w roku 2020 .

Kwota zadania: 143 093,65 zł

e) **Przebudowa drogi gminnej nr 130233C Kaczkowo-Uścikowo**

Zadanie zrealizowano w roku 2020 i obejmowało ono swoim zakresem opracowanie dokumentacji projektowej na przebudowę drogi nr 130233C Kaczkowo-Uścikowo. Gmina Żnin dnia 10.08.2020 r. złożyła wniosek o dofinansowanie inwestycji w ramach Rządowego Funduszu Inwestycji Lokalnych, jako jedna z czterech dróg w ramach programu. W ramach dofinansowania wydatkowała kwotę 14 760,00 zł na projekt budowlany.

Kwota zadania 16 760,00 zł, kwota dofinansowania w roku 2020: 14 760,00 zł - co stanowi 88,07 % kosztów realizacji zadania.

f) **Przebudowa drogi gminnej nr 130259C Podgórzyn-Rydlewo**

Zadanie zrealizowano w roku 2020 i obejmowało ono swoim zakresem opracowanie dokumentacji projektowej na przebudowę drogi nr 130259C Podgórzyn-Rydlewo. Gmina Żnin dnia 10.08.2020 r. złożyła wniosek o dofinansowanie inwestycji w ramach Rządowego Funduszu Inwestycji Lokalnych, jako jedna z czterech dróg w ramach programu. W ramach dofinansowania wydatkowała kwotę 11 439,00 zł na projekt budowlany.

Kwota zadania 12 889,00 zł, kwota dofinansowania w roku 2020: 11 439,00 zł - co stanowi 88,75 % kosztów realizacji zadania.

W ramach planu finansowego na rok 2020 ujęte zostały również następujące zadania inwestycyjne: Przebudowa drogi wewnętrznej na terenie byłego Spomaszu przy ul. Szpitalnej w Żninie – etap II (kwota zadania:13 984,01 zł), Przebudowa drogi gminnej ul. Wierzbowa w Bożejewiczkach (kwota zadania 10 540,01 zł), Przebudowa drogi gminnej nr 130214 C w miejscowości Skarbienice (kwota zadania 10 940,00 zł), Budowa parkingu przy ul. Tysiąclecia 8 w Żninie (kwota zadania 8 449,01 zł), Przebudowa ulicy Czarnieckiego w Żninie (kwota zadania 10 225,00 zł). Początkowo plan finansowy zakładał kwotę pozwalającą zarówno na prace związane z opracowaniem projektu jak i bezpośrednim wykonaniem robót budowlanych przedmiotowych zadań. Ze względu jednak na sytuację związaną z Covid 19 oraz niedającymi się w danej chwili przewidzieć skutkami powstałymi w krajowej gospodarce zrezygnowano z bezpośredniej realizacji wskazanych przedsięwzięć. Zadanie inwestycyjne pod nazwą „Przebudowa drogi wewnętrznej w miejscowości Brzyskorzystewko działki nr 22/7, 1/12 – etap III” nie zostało zrealizowane w roku 2020. Dokumentacja projektowa została opracowana w 2017 roku. W między czasie zrealizowano już dwa etapy tej inwestycji, a zaplanowany odcinek do realizacji w roku 2020 stanowiłby zakończenie przebudowy tej drogi. Ze względu jednak na sytuację związaną z Covid 19 oraz niedającymi się w danej chwili przewidzieć skutkami powstałymi w gospodarce w związku z stanem pandemii w kraju, zrezygnowano z realizacji wskazanego przedsięwzięcia.

INWESTYCJE KUBATUROWE

W roku 2020 realizowano sześć inwestycji kubaturowych za łączną kwotę 1 935 034,47 zł. Całkowity wieloletni koszt realizacji tych inwestycji wynosi 10 948 278,55 zł na co uzyskano dofinansowanie w kwocie 4 733 095,32 zł, co stanowi 43,23% kosztów realizacji inwestycji.

Trzy z nich to inwestycje wieloletnie, pozostałe zostały wykonane w roku sprawozdawczym.

1. **Zadania realizowane ze środków zabezpieczonych w budżecie Gminy Żnin w ramach działu 630- turystyka 63095- pozostała działalność, § 6050 wydatki inwestycyjne jednostek budżetowych:**

a) **Budowa Centrum Sportów Wodnych wraz z zagospodarowaniem plaży nad Jeziorem Żnińskim Małym;**



Inwestycja wieloletnia rozpoczęta w grudniu 2017 r., kontynuowana w latach 2018, 2019 2020 r., planowane zakończenie w czerwcu 2021 r. Zaprojektowano nowy budynek usługowy Centrum Sportów Wodnych o funkcji aktywizacji sportowej, turystycznej i rekreacyjnej. W ramach projektu zostanie zagospodarowana okolica budynku; powstanie m. in. miejsce dla możliwego biwakowania wraz z miejscem na ognisko lub grilla, wewnętrzny parking dla 32 samochodów osobowych, zostanie przebudowany dojazd i chodniki, teren zyska nowe nasadzenia roślin. Zostanie utworzone stałe kąpielisko, a także zagospodarowana plaża miejska.

Środki wydatkowane w 2020 roku: 1.697.419,15 zł.

Całkowity koszt wykonania zadania 4.940.842,94 zł,

Przyznana dotacja 3 114 910,79 zł- co stanowi 63,04% całkowitych kosztów realizacji zadania.

2. Zadania realizowane ze środków zabezpieczonych w budżecie Gminy Żnin w ramach działu 700- gospodarka mieszkaniowa, rozdział 70005- Gospodarka gruntami i nieruchomościami, § 6050 wydatki inwestycyjne jednostek budżetowych:

- a) Budowa budynku komunalnego w miejscowości Żnin obręb Murczyn na dz. Nr 42/80, 42/86;

Inwestycja wieloletnia rozpoczęta w kwietniu 2018 r., a zakończona w listopadzie 2019 r. Zrealizowano budynek mieszkalny wielorodzinny - 18 mieszkań o łącznej powierzchni 744,63 m². Środki wydatkowane w 2019 roku 3 362 561,42 zł. Realizacja tej inwestycji przyczyniła się do powiększenia zasobu mieszkań komunalnych i zmniejszenie listy mieszkańców o niskich dochodach oczekujących na mieszkanie socjalne. Środki wydatkowane w 2020 związane z II opłatą za wykonanie przyłącza do sieci PSG instalacji gazowej oraz za wykonanie czynności odbiorowych przez Państwowego Powiatowego Inspektora Sanitarnego w Żninie.

Środki wydatkowane w 2020 roku 4 488,52 zł

Całkowity koszt wykonania zadania 4 662 865,07 zł,

Przyznana dotacja 1 206 584,69 zł, co stanowi 25,88% całkowitych kosztów realizacji zadania.

3. Zadania realizowane ze środków zabezpieczonych w budżecie Gminy Żnin w ramach działu 700- gospodarka mieszkaniowa, rozdział 70005- Gospodarka gruntami i nieruchomościami, § 4300 – Zakup usług pozostałych:

- a) Rozbiórka budynków zlokalizowanych przy OSP przy ul. Spokojnej w Żninie;

Po wykonaniu budowy nowej siedziby OSP zaszła konieczność rozbiórki starych budynków, które były w złym stanie technicznym i były zbędne dla potrzeb Gminy Żnin. W budżecie Gminy na 2019 rok zabezpieczono odpowiednie środki na realizację zadania dotyczącego rozbiórki budynków po byłej siedzibie OSP przy ul. Spokojnej w Żninie. Zrealizowanie pełnego przedmiotu prac w roku budżetowym 2019, ze względu na ich szeroki zakres, było niemożliwe. Zadanie ostatecznie zakończono w 2020 roku.

Środki wydatkowane w 2020 roku 76 260,00 zł co stanowi całkowity koszt realizacji zadania.

4. Zadania realizowane ze środków zabezpieczonych w budżecie Gminy Żnin w ramach działu 801- oświata i wychowanie, rozdział 80101- szkoły podstawowe, § 6050 wydatki inwestycyjne jednostek budżetowych.

- a) Modernizacja Przedszkola Miejskiego nr 1 przy ulicy Browarowej w Żninie Etap III.

Inwestycja wieloletnia rozpoczęta w październiku 2017 r., a zakończona w sierpniu 2019 r. Realizacja zadania polegała na wykonaniu generalnego remontu pomieszczeń budynku łącznie z instalacją wodno-kanalizacyjną, elektryczną, montażem dźwigu gastronomicznego, mającego na celu przystosowanie pomieszczeń do aktualnych wymogów sanitarnych i przeciwpożarowych.

Środki wydatkowane w roku 2020: 30 000,00 zł.

Łączny koszt realizacji zadania: 1 589 928,75 zł,

5. Zadania realizowane ze środków zabezpieczonych w budżecie Gminy Żnin w ramach działu 900- gospodarka komunalna i ochrona środowiska, rozdział 90004- Utrzymanie zieleni w miastach i gminach, § 6050 wydatki inwestycyjne jednostek budżetowych:



a) Projekt zagospodarowania terenu zieleni między ulicami Kościuszki i Sienkiewicza w Żninie.

Inwestycja wieloletnia. W 2017 r. wykonano dokumentację projektową. W 2020 r. wyłoniono wykonawcę robót budowlanych za kwotę 1 039 941,54 zł. Zakres robót planowanych do realizacji w ramach projektu dotyczy zagospodarowania terenów zieleni poprzez wycięcie części drzew, nasadzenie nowych, wykonanie trawników; remont i przebudowę nawierzchni parku; umieszczenie elementów małej architektury. Łączna kwota dofinansowania realizacji przedsięwzięcia wyniesie 411 599,84 zł. Całkowity koszt inwestycji 1 142 948,74 zł. Środki wydatkowane w 2020 roku: 94 370,00 zł. Planowane zakończenie inwestycji - 2021 rok.

6. Zadania realizowane ze środków zabezpieczonych w budżecie Gminy Żnin w ramach działu 750- administracja publiczna, rozdział 75023- urząd gminy, § 6050 wydatki inwestycyjne jednostek budżetowych:

a) Klimatyzacja pomieszczeń w budynku Urzędu Miejskiego w Żninie II Etap.

Kontynuacja inwestycji rozpoczętej w 2016 r., zakończenie w 2020 r. Całkowity koszt zadania 32 496,80 zł.

7. Zadania realizowane ze środków zabezpieczonych w budżecie Gminy Żnin w ramach działu 900- Gospodarka komunalna i ochrona środowiska, rozdziału 90095- Pozostała działalność, §6050- Wydatki inwestycyjne jednostek budżetowych:

a) Odnawialne źródła energii w obiektach użyteczności publicznej Gminy Żnin.

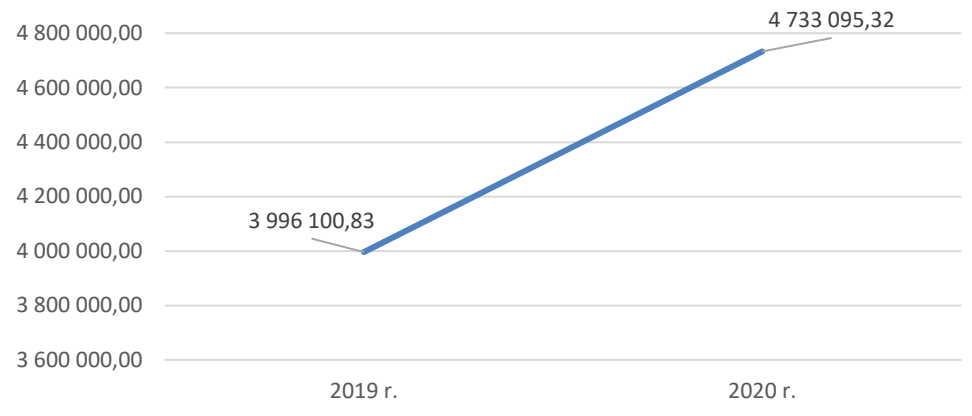
Zadanie wprowadzone do budżetu Uchwałą nr XX/219/2020 w dniu 29 maja 2020 r. W celu wyłonienia potencjalnego wykonawcy zostało przeprowadzone postępowanie zgodnie z Zarządzeniem Burmistrza Nr 153/2017 Burmistrza Żnina z dnia 4 sierpnia 2017 r. w sprawie organizacji i nadzoru udzielania zamówień publicznych, których wartość nie przekracza 30.000 euro, w trybie zapytania ofertowego. Wyłoniono wykonawcę za łączną kwotę 92 865,00 zł. Opracowania umożliwią skuteczne ubieganie się o środki zewnętrzne w nowej perspektywie unijnego budżetu. Dodatkowo opracowania będą zawierały aktualne audyty energetyczne. Ze względu na trudności związane z wykonaniem projektu oraz zmiana terminu faktycznie wykonywanych prac zaistniała konieczność umieszczenia powyższego zadania w wykazie wydatków niewygasających z upływem roku budżetowego 2020.

Rok	Koszt realizacji inwestycji kubaturowych w latach 2015 – 2020 [zł]
2015	208 663,79
2016	3 230 675,54
2017	3 683 990,68
2018	7 224 036,22
2019	11 269 899,22
2020	1 935 034,47





Zestawienie środków pozyskanych na dofinansowanie inwestycji kubaturowych w latach 2019 - 2020 [zł]



POZOSTAŁE INWESTYCJE

1. Zadania realizowane ze środków zabezpieczonych w budżecie Gminy Żnin w ramach działu 400 - Wytwarzanie i zaopatrywanie w energię elektryczną, gaz i wodę, rozdział 40002 – dostarczanie wody, § 6050 wydatki inwestycyjne jednostek budżetowych:

a) Budowa sieci wodociągowej Żnin-Cerekwica

Zadanie wprowadzone do budżetu Uchwałą nr XX/219/2020 w dniu 29 maja 2020. Sieć wodociągową wykonano w m. Sarbinowo, gm. Żnin, powiat żniński celem umożliwienia zasilenia istniejących sieci wodociągowych od strony m. Cerekwicy w wodę dla potrzeb poboru wody na cele socjalno – bytowe. Trasa sieci będzie przebiegać przez działkę drogową nr 224 będącą w zarządzie Dróg Powiatowych w Żninie z siedzibą w Podgórzynie oraz przez pola uprawne stanowiące własność prywatną, działki nr 263/2, 264/1, 221/1. **Całkowity koszt inwestycji wyniósł 308 558,28 zł. W roku 2020 pokryto tylko kwotę wykonania dokumentacji projektowej, a pozostałe należności wynikające z realizacji przedmiotowego zadania zostały ujęte w wykazie wydatków niewygasających z końcem roku budżetowego.**

2. Zadania realizowane ze środków zabezpieczonych w budżecie Gminy Żnin w ramach działu 600 - transport i łączność, rozdział 60013 – Drogi publiczne wojewódzkie, § 6300 Dotacja celowa z budżetu na pomoc finansową udzielaną między jednostkami samorządu terytorialnego na dofinansowanie własnych zadań inwestycyjnych i zakupów inwestycyjnych:
 - a) Dotacja celowa na pomoc finansową udzielana Województwu Kujawsko – Pomorskiemu na dofinansowanie zadania inwestycyjnego pn. „Rozbudowa drogi wojewódzkiej nr 251 Kaliska – Inowrocław na odcinku od km 19+649 (od granicy województwa kujawsko – pomorskiego) do km 34+200 oraz od km 34+590 do km 35+290 wraz z przebudową mostu na rz. Gąsawka w miejscowości Żnin”



Zawarto umowę nr IB-II-042.30.2020 dnia 1 września 2020 r. pomiędzy Województwem Kujawsko-Pomorskim, a Gminą Żnin, której przedmiotem było udzielenie przez Gminę Żnin pomocy finansowej w formie dotacji celowej w kwocie 1 056 000,00 zł. Biorąc pod uwagę treść zawartej umowy oraz wykonanie przedmiotowego zadania w roku 2020 Samorząd Województwa otrzymał zapłatę części zobowiązania wynikającego z umowy, w kwocie 836 566,50 zł.

3. Zadania realizowane ze środków zabezpieczonych w budżecie Gminy Żnin w ramach działu 630 - turystyka, rozdział 63095 – pozostała działalność, § 6057 i 6059 - wydatki inwestycyjne jednostek budżetowych:

a) Budowa systemu roweru gminnego i ścieżki rowerowej na odcinku Żnin – Jaroszewo

Dokumentacja projektowa na przedmiotowe zadanie została opracowana w 2017 r., w 2019 r. opracowano aktualizację tej dokumentacji pod kątem optymalizacji kosztów i zmieniono konstrukcję ścieżki na odcinku km 0+125,00 do km 0+312,00. Przedmiotowe zadanie realizowane było w roku 2020 i obejmowało wykonanie ścieżki rowerowej relacji Żnin – Jaroszewo. Całkowity koszt inwestycji wyniósł 1 588 708,64 zł, dofinansowanie wyniosło 934 018,25 zł co stanowi 58,79 % całkowitych kosztów realizacji zadania.

4. Zadania realizowane ze środków zabezpieczonych w budżecie Gminy Żnin w ramach działu 926- transport i łączność, rozdział 92695- drogi publiczne gminne, § 6050 wydatki inwestycyjne jednostek budżetowych:

a) Budowa boiska sportowego w Sielcu dz. nr 28/6

Inwestycja realizowana od 1 października do 31 października 2020 r. Koszt prac wyniósł 34 951,27 zł brutto. Wykonanie tej inwestycji poprawiło stan nawierzchni boiska sportowego, z którego korzystają mieszkańcy miejscowości Sielec, w tym dzieci i młodzież.

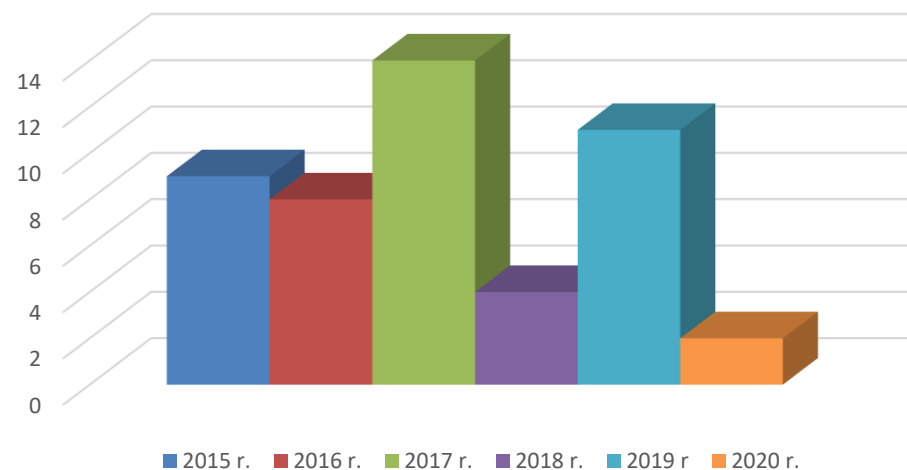
OŚWIETLENIE

Inwestycje związane z oświetleniem placów i dróg finansowane są w ramach budżetu Gminy Żnin ze środków zabezpieczonych na cele związane z gospodarką komunalną i ochrona środowiska- dział 900, oświetlenie ulic, placów i dróg- rozdział 90015, §6050.

W roku 2020 zrealizowano następujące zadania inwestycyjne:

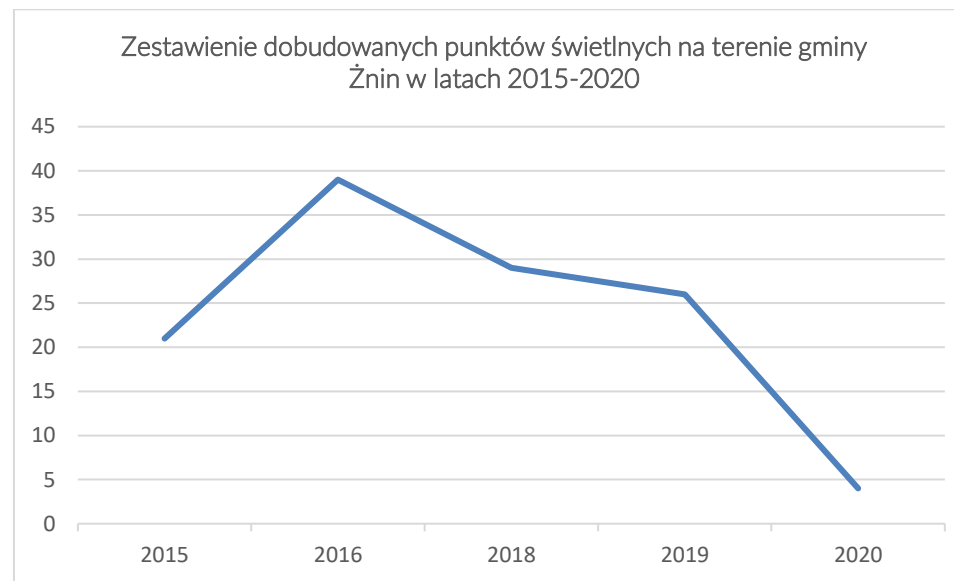
- Montaż dwóch lamp solarnych przy drodze gminnej w miejscowości Białozewin – 24 280,02 zł.

Dobudowa opraw świetlnych na terenie gminy Żnin realizowanych w ramach zadań inwestycyjnych w latach 2015-2020





Zestawienie dobudowanych punktów świetlnych na terenie gminy Żnin w latach 2015 - 2020					
ROK	Dobudowa oprawy na istniejącej linii energetycznej, własność ENEA	Dobudowa słupa z oprawą oświetleniową i przyłączem, własność Gmina Żnin	Dobudowa oprawy przy przejściach dla pieszych, własność ENEA	Dobudowa paneli słonecznych, własność Gmina Żnin	łącznie
2015	16	5	0	0	21
2016	22	17	0	0	39
2017	10	10	10	0	30
2018	16	6	5	2	29
2019	10	14	2	0	26
2020	0	0	1	2	3



W roku 2020 dokonano wymiany 9 słupów betonowych na stylowe – parkowe, oprawa Classic Street wzdłuż ulicy Kopernika w Żninie, koszt Gminy Żnin 28 653, 51 zł brutto. W ramach umowy z Enea dobudowano jeden punkt świetlny typu Led 80 na przejściu dla pieszych przy ul. Dworcowej, kwota 1 200,00 zł brutto.

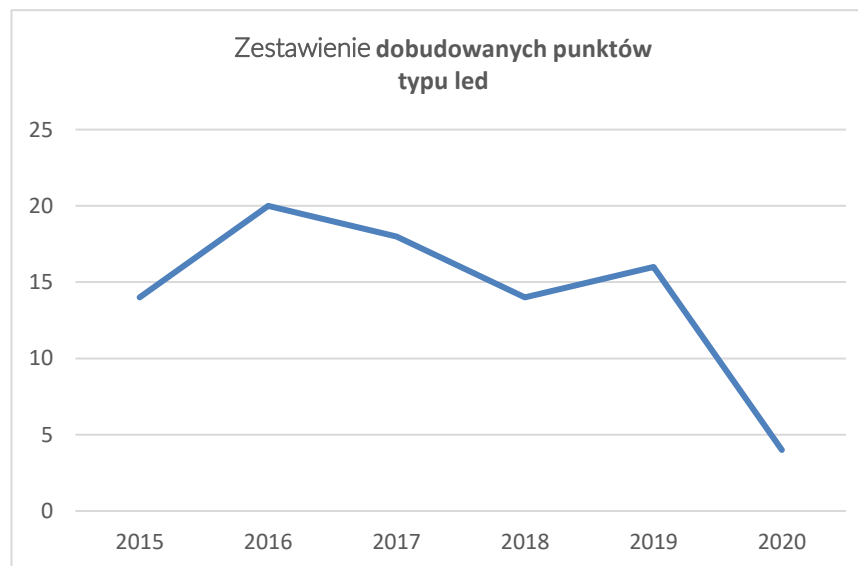
Gmina Żnin każdorazowo ogłasza przetarg na zakup i dystrybucję energii elektrycznej samodzielnie, co gwarantuje oszczędności w przedmiotowym zakresie. Ceny energii elektrycznej z przetargów organizowanych przez Grupę Kapitałową wg. rozeznania są wyższe od cen uzyskanych przez Gminę Żnin. W przypadku nieprzystąpienia do przetargu prawdopodobnie konieczne byłoby dodatkowe pokrycie kosztów związanych z opłatą handlową, co dałoby znaczącą kwotę w ciągu całego roku. Corocznie Gmina Żnin przeprowadza negocjacje z ENEA Oświetlenie celem uzyskania korzystnych warunków konserwacji oświetlenia drogowego na terenie gminy. W ramach powyższej umowy wykonywane są usługi w zakresie utrzymania i oświetlenia drogowego zgodnie z obowiązującymi przepisami. Eksploatacją zostają objęte urządzenia oświetlenia drogowego pozostające we władaniu ENEA Oświetlenie Sp. z o. o. w obszarze administrowanym przez Gminę Żnin. Wykonawca podczas negocjacji przedstawił propozycję podwyższenia kosztów wykonania przedmiotowej usługi o 23,4 % w stosunku do roku 2019. Przedstawiona propozycja została odrzucona przez Gminę Żnin wobec powyższego Wykonawca przedłożył kolejną propozycję wzrostu kosztów o 5,32 % + koszt 8,00 zł za jeden przekaźnik sterowniczy co dałoby kwotę brutto 37 411,92 zł. Ostatecznie Gmina Żnin tej propozycji nie zaakceptowała, ustalono kwotę kosztów konserwacji na poziomie roku 2019 plus kwota 8,00 zł za jeden przekaźnik sterowniczy (do wymiany uzgodniono liczbę 50 przekaźników) co dało kwotę na poziomie 28 857,16 zł netto, co łącznie z podatkiem Vat 23% dają kwotę 35 494,31 zł brutto.



Koszty konserwacji oświetlenia w latach 2015-2020	
Okres obowiązywania cen za konserwację oświetlenia na terenie Gminy Żnin	Cena za konserwację oświetlenia na terenie Gminy Żnin/ za 1 miesiąc
2015	27 835,59 zł
2016	26 849,20 zł
2017	27 925,45 zł
2018	32 164,50 zł
2019	35 055,00 zł
2020	35 494,31 zł



Zestawienie dobudowanych punktów świetlnych typu LED na terenie gminy Żnin w latach 2015 - 2020	
Rok	Liczba dobudowanych punktów LED na terenie Gminy Żnin
2015	14
2016	20
2017	18
2018	14
2019	16
2020	1

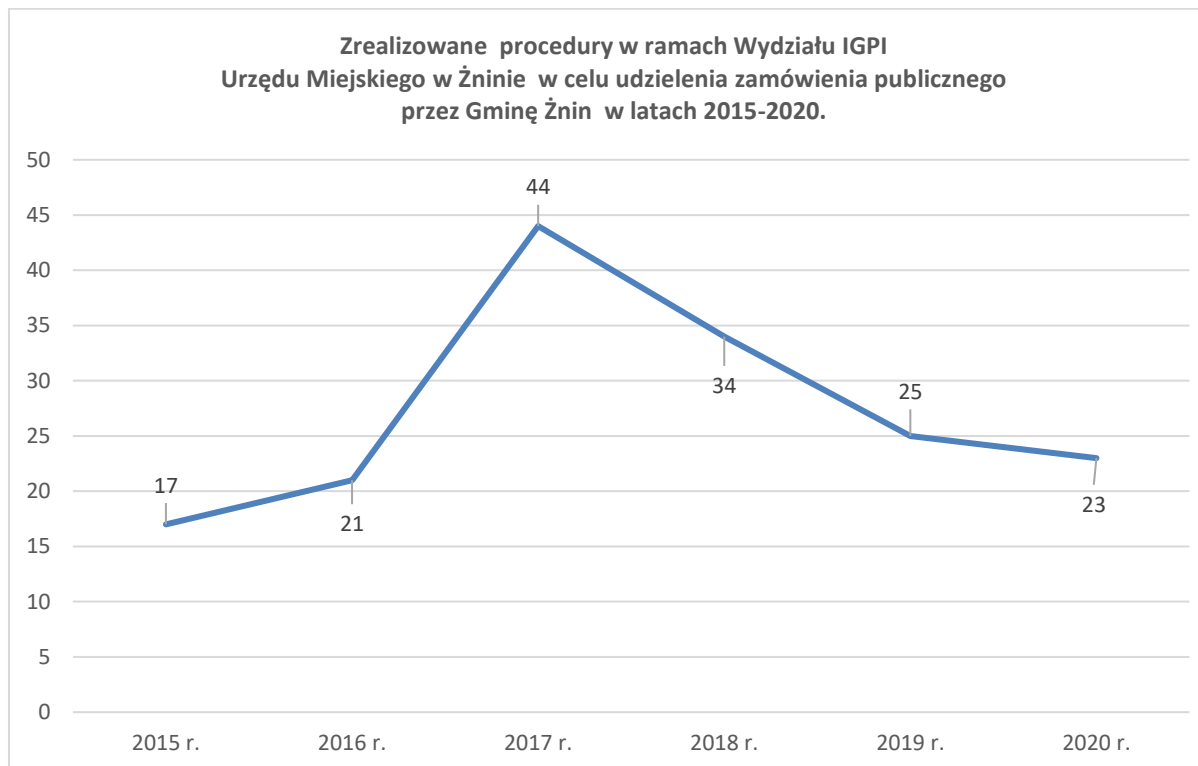




ZAMÓWIENIA PUBLICZNE

Mając na uwadze realizację planu wydatków budżetowych zgodnie z ustawą Prawo zamówień publicznych, w 2020 r. przeprowadzone zostały 23 procedury udzielenia zamówienia publicznego, 2 postępowania zostały przeprowadzone w procedurze unijnej, 1 postępowanie zostało zrealizowane w ramach udzielenia zamówienia w trybie z wolnej ręki, 13 postępowań w trybie przetargu nieograniczonego zostało przeprowadzonych w celu realizacji zadań inwestycyjnych z zakresu budownictwa kubaturowego i drogownictwa oraz oświetlenia i zagospodarowania terenów zielonych, 1 postępowanie zostało przeprowadzone w procedurze tzw. zamówień społecznych, 7 postępowań zostało przeprowadzonych w celu realizacji zadań bieżących.

Rok	Zrealizowane procedury w ramach Wydziału IGPI Urzędu Miejskiego w Żninie w celu udzielenia zamówienia publicznego przez Gminę Żnin w latach 2015-2020.
2015	17
2016	21
2017	44
2018	34
2019	25
2020	23
RAZEM	164



ZADANIA BIEŻĄCE

ZAKRES NAPRAW BIEŻĄCYCH DRÓG GMINNYCH W ROKU 2020

- 1) Cel: poprawa stanu infrastruktury drogowej na terenie Gminy Żnin

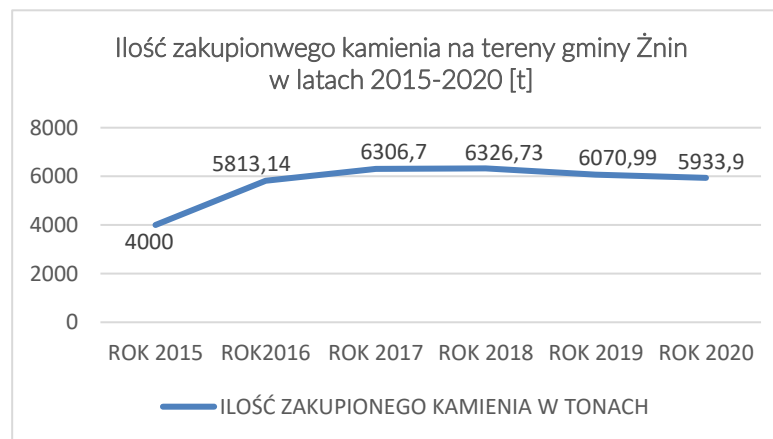
Zakres wykonania remontów bieżących rok 2020



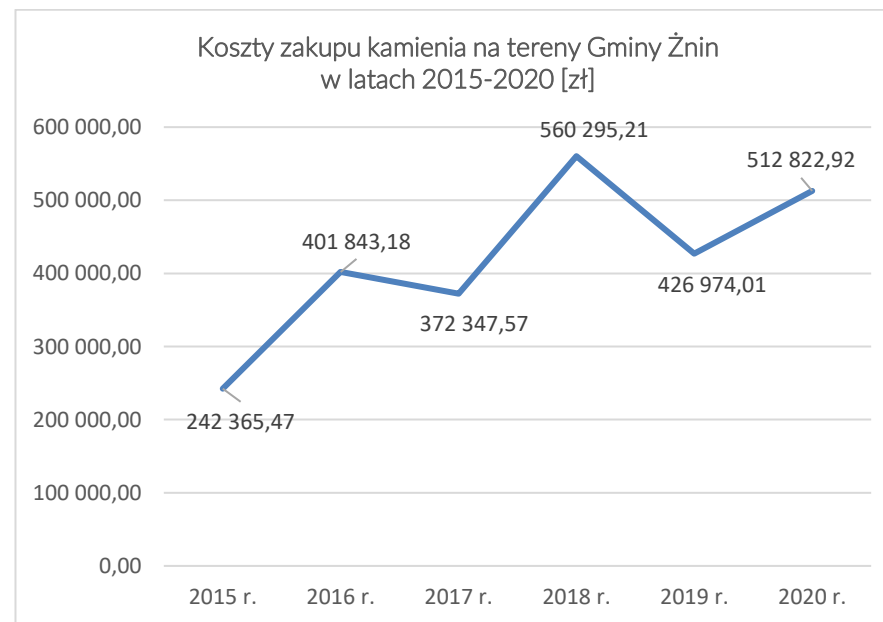
- a) W ramach zakresu remontów cząstkowych nawierzchni dróg gminnych bitumicznych i powierzchniowo utrwalanych emulsją asfaltową i grysami bazaltowymi na terenach pozamiejskich wykonano **za łączną kwotę 268 362,52 zł.**
- b) W ramach zakresu remontów cząstkowych nawierzchni bitumicznych ulic mieszanką mineralno-bitumiczną na gorąco lub masą asfaltową recyklera wraz z obciążeniem i posmarowaniem krawędzi, a także regulacją wysokościową wpustów ulicznych i włączów kanałowych wykonano napraw **za łączną kwotę 10 883,04 zł.**

Zakres dróg wiejskich gruntowych (kamień twardy łamany)

- a) W roku 2020 Gmina Żnin zakupiła **5933,90 ton** kamienia twardego łamanego **za kwotę łączną w wysokości 512 822,92 zł**, który został rozdysponowany na sołectwa według założonego harmonogramu po konsultacjach z sołtysami.

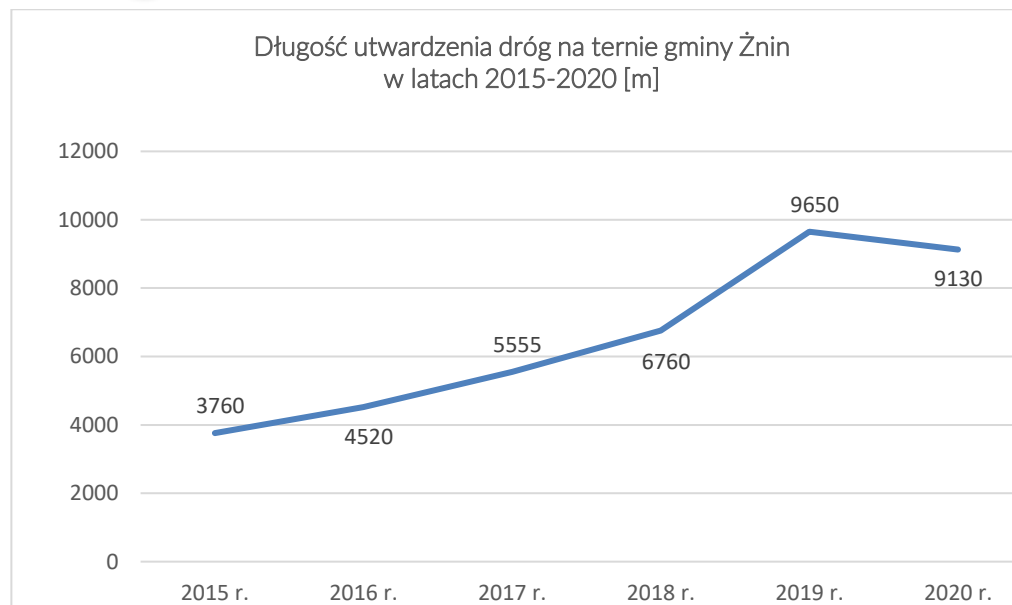


DROGI GRUNTOWE UTWARDZONE KRUSZYWEM (KAMIEŃ ŁAMANY) W LATACH 2015-2020		
Rok	Ilość zakupionego kamienia w tonach	Cena zakupionego kamienia w zł
2015	4000,00	242 365,47
2016	5813,14	401 843,18
2017	6306,70	372 247,57
2018	6326,73	560 295,21
2019	6070,99	426 974,01
2020	5933,90	512 822,92

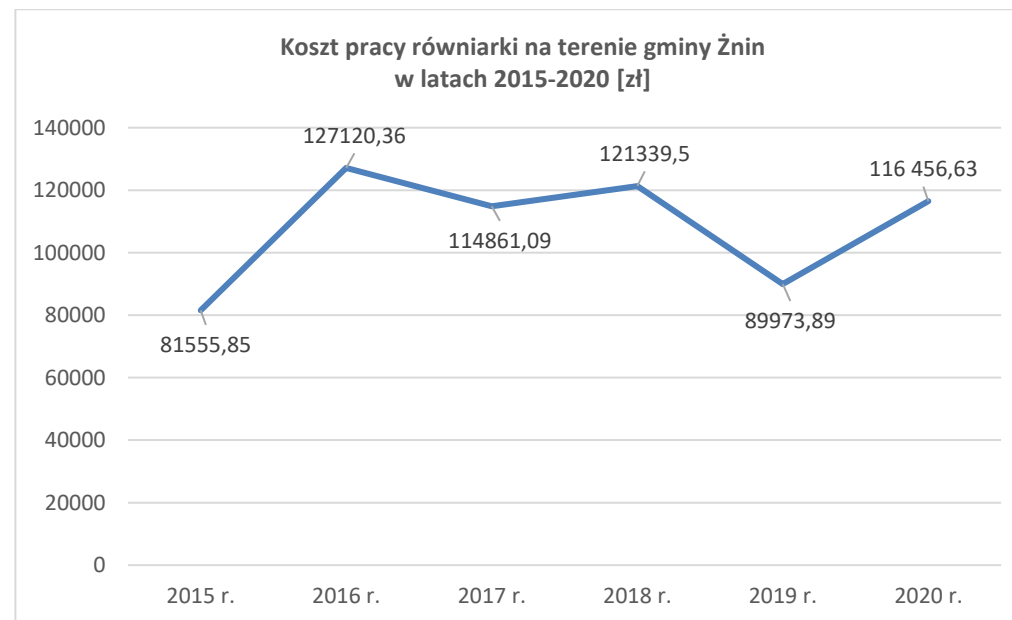




ROK	DŁUGOŚĆ UTWARDZENIA DRÓG NA TERENIE GMINY ŻNIN W METRACH W LATACH 2015-2020
2015	3 760,00
2016	4 520,00
2017	5 555,00
2018	6 760,00
2019	9 650,00
2020	9 130,00



KOSZT PRACY RÓWNIARKI NA TERENIE GMINY ŻNIN W LATACH 2015 -2020		
Rok	Długość utwardzenia dróg w metrach	Koszt pracy równiarki w zł
2015	3760	81 550,85
2016	4520	127 120,36
2017	5555	114 861,09
2018	6760	121 339,50
2019	9650	89 973,89
2020	9130	116 465,63

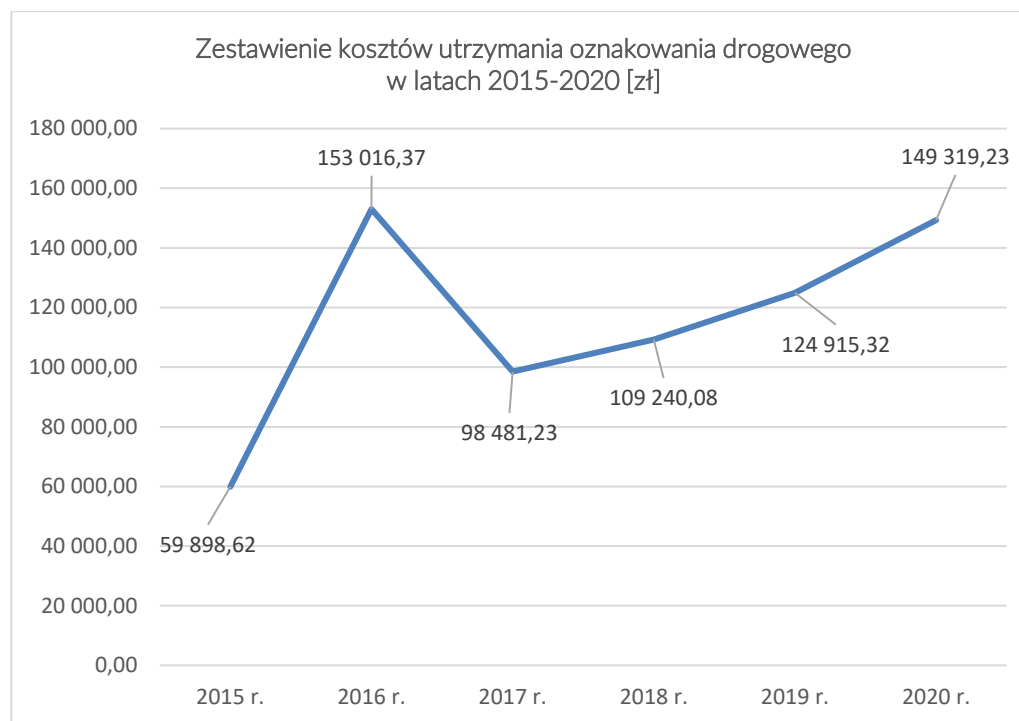




UTRZYMANIE OZNAKOWANIA DROGOWEGO

Działanie zrealizowane w ramach budżetu Gminy Żnin ze środków zabezpieczonych w dziale 600- transport i łączność, rozdziale 60016 drogi publiczne gminne, §4300 usługi. W zakresie prowadzonej przez Gminę Żnin działalności w zakresie wykonania i utrzymania oznakowania drogowego pionowego, poziomego oraz urządzeń bezpieczeństwa ruchu drogowego na terenie miejskim i pozamiejskim gminy Żnin z budżetu **w ramach wydatków bieżących wydatkowano środki w wysokości 149 319,23 zł.** Środki te zostały przeznaczone na odnowienie oznakowania poziomego, wymianę uszkodzonych znaków pionowych oraz urządzeń bezpieczeństwa ruchu drogowego. Środki te posłużyły także na realizację zatwierdzonych organizacji ruchu drogowego w obszarze dróg gminnych. Środki te zostały także przeznaczone na poprawę bezpieczeństwa przejść dla pieszych na terenie miasta poprzez wymianę oznakowania pionowego na znaki o właściwościach silnie odbłaskowych. Gmina Żnin także w porozumieniu z Zarządem Dróg Wojewódzkich w Bydgoszczy dokonała poprawy widoczności tych przejść na drodze wojewódzkiej nr 251 na odcinku Żnin - Słębowo.

Rok	Zestawienie kosztów utrzymania oznakowania drogowego w latach 2015-2020 [zł]
2015	59 898,62
2016	153 016,37
2017	98 481,23
2018	109 240,08
2019	124 915,32
2020	149 319,23





GOSPODARKA PRZESTRZENNA

Gmina Żnin objęta jest w ok. 38,5 % miejscowymi planami zagospodarowania przestrzennego, co stanowi przyrost o 0,5% w porównaniu z rokiem ubiegłym. Gmina Żnin wyróżnia się pozytywnie, nie tylko na tle gmin ościennych, pod względem udziału terenów objętych miejscowymi planami zagospodarowania przestrzennego. Wszystkie plany miejscowe posiadają wersję cyfrową. Zaletą planów miejscowych jest informacja o przeznaczeniu terenu, sposobie jego zagospodarowania oraz dosyć duża stabilność w czasie. Plan miejscowy pozwala m.in. inwestorowi podjąć decyzję o zakupie gruntu, a także realizacji inwestycji, w szczególności przedsiębiorcom. **W 2020 r. przystąpiono do opracowania: miejscowego planu zagospodarowania przestrzennego dla terenów położonych w miejscowościach: Bożejewice, Bożejewiczki oraz Żnin-Wieś, miejscowego planu zagospodarowania przestrzennego Żnin Północ, miejscowego planu zagospodarowania przestrzennego w miejscowości Jaroszewo, miejscowego planu zagospodarowania przestrzennego dla terenu położonego w Żninie przy ul. Klemensa Janickiego.** Powyższe plany mają na celu uregulowanie zasad zabudowy i funkcji poszczególnych terenów, wskazują kierunki rozwoju tych obszarów.

Przyjęto uchwałą Rady Miejskiej w Żninie w dniu 29.12.2020 r. studium uwarunkowań i kierunków zagospodarowania przestrzennego, które określa zasady rozwoju przestrzennego gminy, stwarza warunki do sporządzania nowych planów miejscowych oraz wytycza politykę przestrzenną na najbliższe lata. Ponadto uchwalono: miejscowy plan zagospodarowania przestrzennego dla terenu położonego w miejscowości Dochanowo (umożliwi rozwój gospodarstwa rolnego), miejscowy plan zagospodarowania przestrzennego dla terenu położonego w miejscowości Kierzkowo (umożliwienie realizacji zabudowy mieszkaniowej jednorodzinnej z usługami), miejscowy plan zagospodarowania przestrzennego dla obszaru strefy inwestycyjnej na terenie gminy Żnin etap II tereny pod rozbudowę oczyszczalni ścieków), miejscowy plan zagospodarowania przestrzennego gazociągu wysokiego ciśnienia DN 300 relacji Latkowo-Wrzosy na terenie gminy Żnin (umożliwia realizację gazociągu przesyłowego gazu, poprawia bezpieczeństwo energetyczne gminy, umożliwi rozwój lokalnych sieci gazowych). W trakcie opracowania były m.in.: miejscowy plan zagospodarowania przestrzennego dla terenu części działki nr 79/6 położonej w miejscowości Żnin-Wieś, miejscowy plan zagospodarowania przestrzennego Żnin Zachód, miejscowy plan zagospodarowania przestrzennego Żnin „Cukrownia, miejscowy plan zagospodarowania przestrzennego Żnin „Centrum” oraz miejscowy plan zagospodarowania przestrzennego dla obszaru strefy inwestycyjnej na terenie gminy Żnin etap I. Powyższe plany miejscowe po przyjęciu przez Radę Miejską w Żninie umożliwią m.in. lokalizację nowej zabudowy produkcyjnej, usługowej, magazynowej oraz mieszkaniowej, a także wyznaczą kierunki rozwoju sieci komunikacyjnej oraz zasady parkowania w centrum miasta. **W 2020 r. wydano 19 decyzji o ustaleniu lokalizacji inwestycji celu publicznego, które dotyczyły głównie realizacji infrastruktury dla terenów mieszkaniowych. Wydano też 58 decyzji o warunkach zabudowy.** W związku z pandemią nastąpił spadek wydanych decyzji porównaniu z latami ubiegłymi. Dnia 29 czerwca 2020 r. została podjęta uchwała Rady Miejskiej w Żninie w sprawie ustalenia lokalizacji inwestycji mieszkaniowej oraz inwestycji towarzyszących przy ul. Dąbrowskiego w Żninie umożliwiającą realizację osiedla mieszkaniowego.

POZYSKIWANIE ŚRODKÓW ZEWNĘTRZNYCH

W 2020 r. Gmina Żnin podpisała umowy o dofinansowanie 9 projektów oraz na 3 projekty Gmina otrzymała bez podpisania umowy zaliczkowo dotację w ramach Rządowego Funduszu Inwestycji Lokalnych. Łącznie w 2020 r. zagwarantowane było dotacji na 12 projektów.:



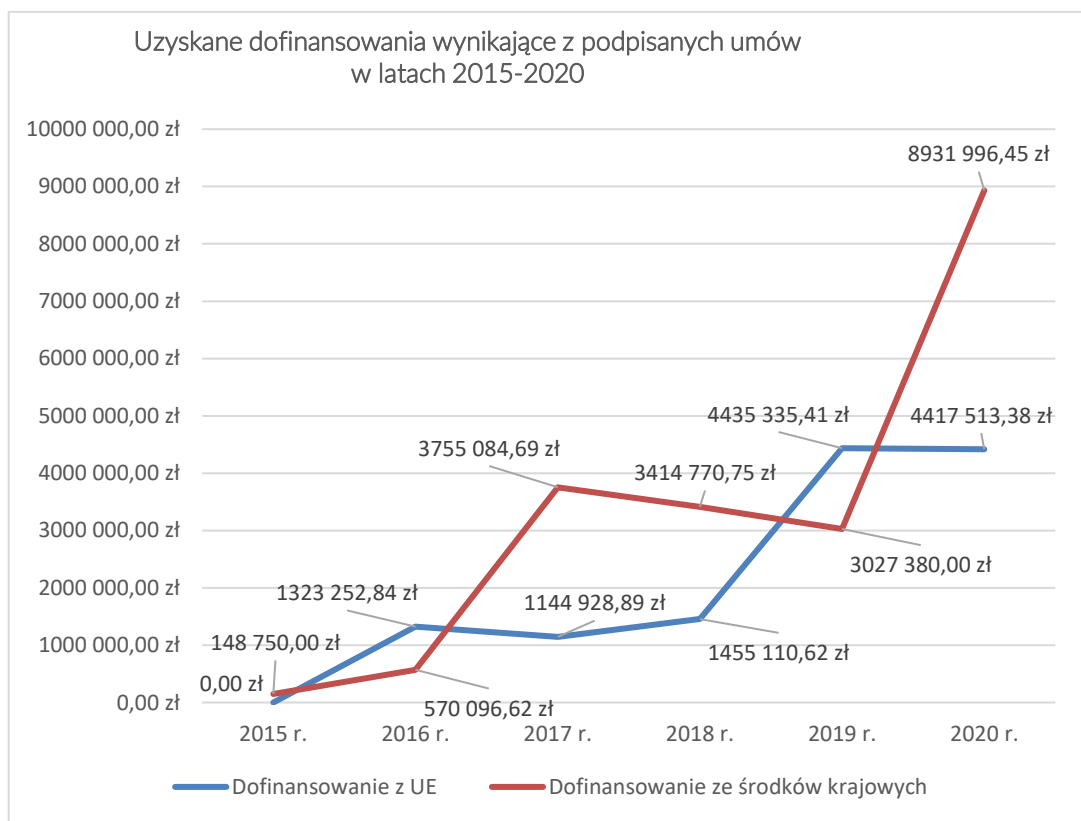
Lp.	Nazwa zadania	Data podpisania umowy	Wartość dofinansowania zgodnie z umową [zł]	Źródło dofinansowania
1	Adaptacja pomieszczeń budynku mieszkalnego na Punkt Interwencji Kryzysowej i Punkt Konsultacyjny	20.07.2020 r.	1 483 496,13	Regionalny Program Operacyjny Województwa Kujawsko-Pomorskiego na lata 2014-2020
2	Budowa kanalizacji sanitarnej w miejscowości Bożejewice	22.06.2020 r.	1 999 999,00	Program Rozwoju Obszarów Wiejskich na lata 2014-2020
3	Budowa systemu roweru gminnego i ścieżki rowerowej na odcinku Żnin – Jaroszewo	01.06.2020 r.	934 018,25	Regionalny Program Operacyjny Województwa Kujawsko-Pomorskiego na lata 2014-2021
4	Budowa budynku mieszkalnego wielorodzinnego przy ul. Klemensa Janickiego w Żninie	11.12.2020 r. wpłynęła zaliczkowo dotacja	2 000 000,00	Rządowy Fundusz Inwestycji Lokalnych
5	Budowa remizy Ochotniczej Straży Pożarnej wraz z świetlicą wiejską w miejscowości Brzyskorzystewko	11.12.2020 r. wpłynęła zaliczkowo dotacja	1 870 000,00	Rządowy Fundusz Inwestycji Lokalnych
6	Podgórzyn-Rydlewo Kaczkowo-Uścikowo Gorzyce -Dochanowo Żnin-Skarbienie	02.09.2020 r. wpłynęła zaliczkowo dotacja	2 303 381,00	Rządowy Fundusz Inwestycji Lokalnych
7	Usługi transportu door to door na terenie gminy Żnin	28.12.2020 r	495 549,45	Program Operacyjny Wiedza Edukacja Rozwój na lata 2014 – 2020 przez Państwowy Fundusz Rehabilitacji Osób Niepełnosprawnych
8	Budowa boiska sportowego w Sielcu	04.08.2020 r.	15 000,00	"Kujawsko Pomorska Mała Infrastruktura Sportowa"
9	Przebudowa drogi gminnej Białożewin Podgórzyn Etap I	13.05.2020 r.	151 200,00	Dofinansowanie ze środków Województwa Kuj-Pom pochodzące z tytułu wyłączeń gruntów z produkcji rolnej
10	Usuwanie folii rolniczych i innych odpadów pochodzących z działalności rolniczej na terenie gminy Żnin	30.06.2020 r.	94 300,00	Program priorytetowy 2.8„Racjonalne gospodarowanie odpadami i ochrona powierzchni ziemi. Usuwanie folii rolniczych i innych odpadów pochodzących z działalności rolniczej Narodowego Funduszu Ochrony Środowiska i Gospodarki Wodnej



11	Przebudowa drogi gminnej nr 130207C w Kierzkowie	28.12.2020 r.	259 066,00	„Rządowy Fundusz Rozwoju Dróg”
12	Przebudowa drogi gminnej nr 131002C od 0+0,345 km do 0+0,700 km w Żninie (ulica 700 lecia III etap)	28.12.2020 r.	1 743 500,00	„Rządowy Fundusz Rozwoju Dróg”
Łączna kwota dofinansowania			13 349 509,83	

W poszczególnych latach Gminie Żnin przyznano dofinansowanie o łącznych wartościach:

Rok	Dofinansowanie z UE	Dofinansowanie ze środków krajowych	Łącznie
2015	0,00 zł	148 750,00 zł	148 750,00 zł
2016	1 323 252,84 zł	570 096,62 zł	1 893 349,46 zł
2017	1 144 928,89 zł	3 755 084,69 zł	4 900 013,58 zł
2018	1 455 110,62 zł	3 414 770,75 zł	4 869 881,37 zł
2019	4 435 335,41 zł	3 027 380,00 zł	7 462 715,41 zł
2020	4 417 513,38 zł	8 931 996,45 zł	13 349 509,83 zł
Łącznie	12 776 141,14 zł	19 848 078,51 zł	32 624 219,65 zł





ANALIZA SWOT

REALIZACJA INWESTYCJI

REALIZACJA INWESTYCJI	
CZYNNIKI POZYTYWNE	CZYNNIKI NEGATYWNE
(S) Mocne strony	(W) Słabe strony
<ul style="list-style-type: none">➤ Przebudowa dróg wykonanych w roku 2020 w sposób znaczący wpłynie na poprawę infrastruktury drogowej kolejnych odcinków infrastruktury drogowej w Gminie Żnin oraz wpłynie na wizerunek Gminy Żnin.➤ W szczególności na obszarach wiejskich, zmiana nawierzchni dróg gruntowych na utwardzone kruszywem twardym łamanym lub asfaltem poprawi dostęp do pól, zabudowań mieszkaniowych oraz komunikację między miejscowościami.➤ Dofinansowanie inwestycji drogowych (unijne i krajowe) stwarza możliwości zwiększenia ilości planowanych do realizacji zadań.➤ Możliwość sprzedaży nieruchomości gruntowych pod budownictwo mieszkaniowe oraz może spowodować wzrost cen terenów inwestycyjnych w bezpośrednim sąsiedztwie z przebudowanymi drogami.➤ Duże zainteresowanie, na etapie corocznej konstrukcji budżetu Gminy Żnin, realizacją inwestycji drogowych rekomendowanych przez radnych, jako reprezentantów lokalnej społeczności, co powoduje rokrocznie realizację kolejnych odcinków przebudowy infrastruktury drogowej, jak i kubaturowej.	<ul style="list-style-type: none">➤ Kwota wydatków budżetowych planowana na realizację przebudowy infrastruktury drogowej nie jest wystarczająca w stosunku do potrzeb i oczekiwań mieszkańców.
(O) Szanse	(T) Zagrożenia
<ul style="list-style-type: none">➤ Przebudowa dróg podniesie bezpieczeństwo uczestników ruchu i ich komfort przemieszczania się.➤ Dofinansowanie inwestycji drogowych (unijne i krajowe) stwarza możliwości zwiększenia ilości planowanych do realizacji zadań.	<ul style="list-style-type: none">➤ W wyniku poprawy zmiany nawierzchni utwardzonych na nawierzchnię asfaltową mogą wystąpić okoliczności niestosowania się przez kierujących do przepisów ruchu drogowego co stwarza zagrożenie dla użytkowników dróg w celach aktywności fizycznej.



ZAMÓWIENIA PUBLICZNE

CZYNNIKI POZYTYWNE

(S) Mocne strony

- Dobra współpraca zespołu zamówienia-inwestycje w ramach Wydziału IGPI;
- Posiadanie profesjonalnej platformy zakupowej, co gwarantuje wypełnienie wymogów dot. elektroniczności;
- Właściwe cechy charakteru, pozwalające na radzenie sobie w różnych trudnych sytuacjach, związanych z zamówieniami i realizowanymi inwestycjami,
- Nieustanne poszerzanie wiedzy we własnym zakresie dot. zamówień oraz procesów inwestycyjnych;
- Odporność na wszelkie naciski ze strony innych osób.

CZYNNIKI NEGATYWNE

(W) Słabe strony

- Niewystarczająca liczba pracowników zajmujących się przygotowaniem i realizacją zamówień publicznych w Urzędzie,
- Brak zainteresowania podjęciem zatrudnienia w Urzędzie na stanowisko d.s. zamówień publicznych
- Wzrost cen materiałów budowlanych, np. stali, co może w sposób znaczący wpłynąć na wzrost cen oferowanych przez Wykonawców w ramach składanych ofert;
- Od 1 stycznia 2021 r. zaczęła obowiązywać całkiem nowa ustawa Pzp, wprowadzająca m.in. całkowitą elektroniczność procedur udzielania zamówień oraz nowe tryby,
- Brak jednoznaczności przepisów prawa brak orzecznictwa dot. nowej ustawy Pzp,
- Elektroniczność wymusza posiadanie i stosowanie przez Wykonawców kwalifikowanych podpisów elektronicznych, co sprawia im duże trudności i budzi ich obawy,
- Niska świadomość dot. przepisów Pzp u osób wypowiadających się na temat przeprowadzanych procedur, m.in.
- W prasie, co może generować zaistnienie nieprawdziwej negatywnej opinii o Gminie Żnin jako Zamawiającym na rynku Wykonawców;
- Nieznajomość przepisów ustawy Pzp oraz aktów wykonawczych przez Wykonawców, co prowadzi do ich zniechęcenia w ubieganiu się o zamówienia publiczne,
- Niewystarczająca znajomość przepisów ustawy Pzp oraz aktów wykonawczych przez pracowników instytucji kontrolujących procedury udzielania zamówień, m.in w zakresie inwestycji z dofinansowaniem ze środków UE, co wydłuża procesy weryfikacji procedur i generuje stawianie chybotliwych zarzutów;
- Zaistniały kryzys związany z COVID-19 spowoduje upadek części firm, czyli potencjalnych Wykonawców;
- Zbliżający się końcowy etap perspektywy unijnej może spowodować



	znaczące ograniczenie możliwości uzyskania dofinansowania inwestycji realizowanych przez Gminę Żnin.
(O) Szanse	(T) Zagrożenia
<ul style="list-style-type: none">➤ Znajomość przepisów ustawy Prawo zamówień publicznych oraz doktryny i orzecznictwa i umiejętność ich właściwego stosowania umożliwia profesjonalne przygotowanie procesu inwestycyjnego.➤ Duże zainteresowanie wykonawców na rynku usług.➤ Duża konkurencja na rynku, której skutkiem są konkurencyjne oferty cenowe.	<ul style="list-style-type: none">➤ Wzrost cen materiałów budowlanych, np. stali, co może w sposób znaczący wpłynąć na wzrost cen oferowanych przez Wykonawców w ramach składanych ofert.➤ Od 1 stycznia 2021 r. zaczęła obowiązywać całkiem nowa ustawa Pzp, wprowadzająca m.in. całkowitą elektroniczną procedur udzielania zamówień oraz nowe tryby.➤ Brak jednoznaczności przepisów prawa brak orzecznictwa dot. nowej ustawy Pzp.➤ Elektroniczna wymusza posiadanie i stosowanie przez Wykonawców kwalifikowanych podpisów elektronicznych, co sprawia im duże trudności i budzi ich obawy.➤ Niska świadomość dot. przepisów Pzp u osób wypowiadających się na temat przeprowadzanych procedur, m.in.w prasie, co może generować zaistnienie nieprawdziwej negatywnej opinii o Gminie Żnin jako Zamawiającym na rynku Wykonawców.➤ Nieznajomość przepisów ustawy Pzp oraz aktów wykonawczych przez Wykonawców, co prowadzi do ich zniechęcenia w ubieganiu się o zamówienia publiczne.➤ Niewystarczająca znajomość przepisów ustawy Pzp oraz aktów wykonawczych przez pracowników instytucji kontrolujących procedury udzielania zamówień, m.in w zakresie inwestycji z dofinansowaniem ze środków UE, co wydłuża procesy weryfikacji procedur i generuje stawianie chybionych zarzutów.➤ Zaistniały kryzys związany z COVID-19 spowoduje upadek części firm, czyli potencjalnych Wykonawców.➤ Zbliżający się końcowy etap perspektywy unijnej może spowodować znaczące ograniczenie możliwości uzyskania dofinansowania inwestycji



	realizowanych przez Gminę Żnin.
DROGOWNICTWO – ZADANIA BIEŻĄCE	
CZYNNIKI POZYTYWNE	CZYNNIKI NEGATYWNE
(S) Mocne strony	(W) Słabe strony
<ul style="list-style-type: none">➤ Wiedza teoretyczna i znajomość lokalnego rynku wykonawców przez pracowników zajmujących się organizacją prac w zakresie realizacji zadań z obszaru drogownictwa.➤ Zastosowane rozwiązanie techniczne i technologiczne umożliwia utwardzenie kilku kilometrów dróg gruntowych w krótkim okresie czasowym bez konieczności sporządzania dokumentacji projektowej.	<ul style="list-style-type: none">➤ Pokrycie kosztów realizacji zadań z obszaru wydatków bieżących w zakresie drogownictwa możliwe jest wyłącznie z budżetu Gminy Żnin (brak możliwości dofinansowania ze środków zewnętrznych).➤ Trwałość wykonywanych napraw metodą natryskową (emulsja i grys) nie jest zadowalająca, ale z uwagi na bezpieczeństwo mieszkańców jest to skuteczna metoda poprawiająca nawierzchnię dróg.➤ Wzrost kosztów materiałów i usług ogranicza ilość realizowanych zadań.
(O) Szanse	(T) Zagrożenia
<ul style="list-style-type: none">➤ Poprawa bezpieczeństwa uczestników ruchu.➤ Ułatwiony dojazd do pól uprawnych na terenach wiejskich, oraz ułatwienie skomunikowania miejscowości.➤ Przeciwdziałania szkodom komunikacyjnym poruszających się pojazdów i ewentualnym odszkodowaniom.➤ Możliwość szybkiej reakcji naprawienia ubytków w nawierzchni dróg przy relatywnie niskich kosztach.	<ul style="list-style-type: none">➤ Z uwagi na ograniczone środki finansowe nie ma możliwości napraw polegających na położeniu nawierzchni asfaltowych na wszystkich drogach gminnych w związku z tym wykonujemy te naprawy powyższą metodą.➤ Nietrwałość wykonanych napraw wynikająca z wielu czynników powoduje naprawianie tych samych ubytków wielokrotnie w trakcie roku.➤ Długi termin realizacji niektórych zadań z obszaru drogownictwa wynikający z braku umiejętności organizacji pracy niewystarczającej kreatywności w zakresie wykonywania zakresu obowiązków.
POZYSKIWANIE ŚRODKÓW ZEWNĘTRZNYCH	
CZYNNIKI POZYTYWNE	CZYNNIKI NEGATYWNE
(S) Mocne strony	(W) Słabe strony
<ul style="list-style-type: none">➤ Profesjonalna kadra d.s. pozyskiwania środków pozabudżetowych oraz rozliczania projektów.	<ul style="list-style-type: none">➤ Ściśle ustalone alokacje w ramach poszczególnych osi priorytetowych RPO WK-P uniemożliwia podjęcie decyzji na złożenie wniosku w trakcie roku, jeżeli nie był on zaplanowany na początku perspektywy unijnej.



<ul style="list-style-type: none">➤ Ustawiczny monitoring i kontakt z instytucjami zarządzającymi środkami Unii Europejskiej i budżetu państwa.➤ Wykorzystywanie wszystkich możliwych okazji na dofinansowanie realizowanych zadań.➤ Niemalże każda inwestycja, której wartość robót stanowi kwotę od 1 000 000,00 zł jest dofinansowana ze środków zewnętrznych.	<p>Kwoty te są ustalane w ramach strategii ORSG i ich ewentualna zmiana w trakcie trwania perspektywy unijnej jest trudna.</p>
<p style="text-align: center;">(O) Szanse</p> <ul style="list-style-type: none">➤ Możliwość skorzystania z dofinansowania zewnętrznego do planowanych zadań (środki unijne, środki krajowe).	<p style="text-align: center;">(T) Zagrożenia</p> <ul style="list-style-type: none">➤ Rozbudowana i złożona dokumentacja związana zarówno z przygotowaniem wniosku o dofinansowanie poprzez realizację aż do złożenia wniosku o płatność końcową i uzyskania refundacji poniesionych.➤ Weryfikacja wszelkich wniosków o dofinansowanie lub wniosków o zmianę umowy jest bardzo wydłużona w czasie i niejednokrotnie przedłuża szansę uzyskania refundacji.



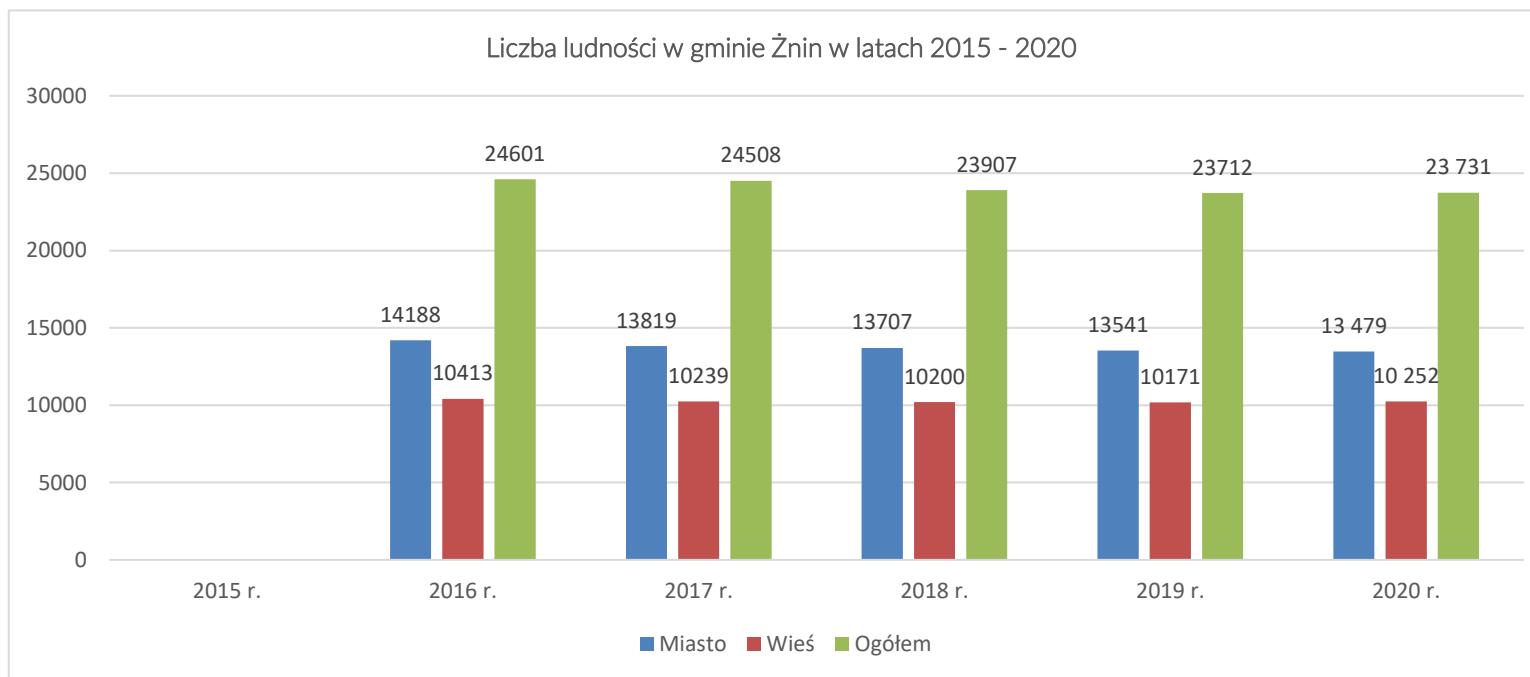
CZŁOWIEK

(Mieszkańcy gminy Żnin; ewidencja ludności, bezrobocie, roboty publiczne, działalność gospodarcza, bezrobocie, polityka społeczna, zdrowie, bezpieczeństwo publiczne, usługi komunalne, edukacja, kultura, sport, turystyka, promocja)

Ludność Gminy

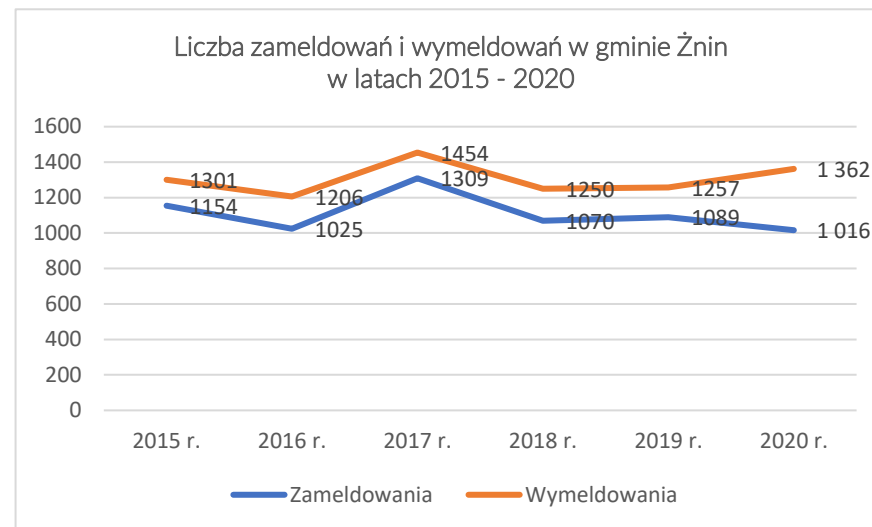
1. Liczba mieszkańców w gminie Żnin w latach 2015 – 2020

Liczba mieszkańców w gminie Żnin w latach 2015 – 2020						
	2015 r.	2016 r.	2017 r.	2018 r.	2019 r.	2020 r.
Miasto	24 269	14 188	13 819	13 707	13 541	13 479
Wieś	10 290	10 413	10 239	10 200	10 171	10 252
RAZEM	24 269	24 601	24 508	23 907	23 712	23 731



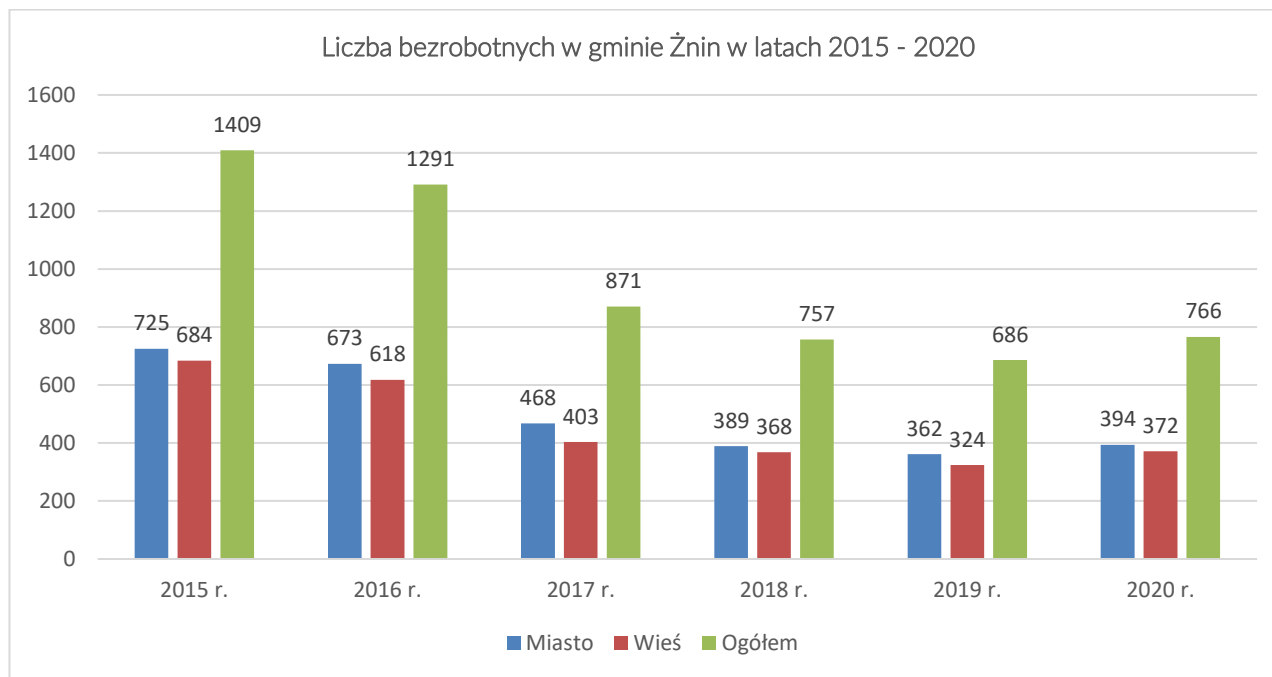


2. W 2020 roku zameldowało się na pobyt stały w gminie Żnin 1 016 osób, wymeldowało się 1 362 osoby.



3. Bezrobocie w gminie Żnin w latach 2015 – 2020

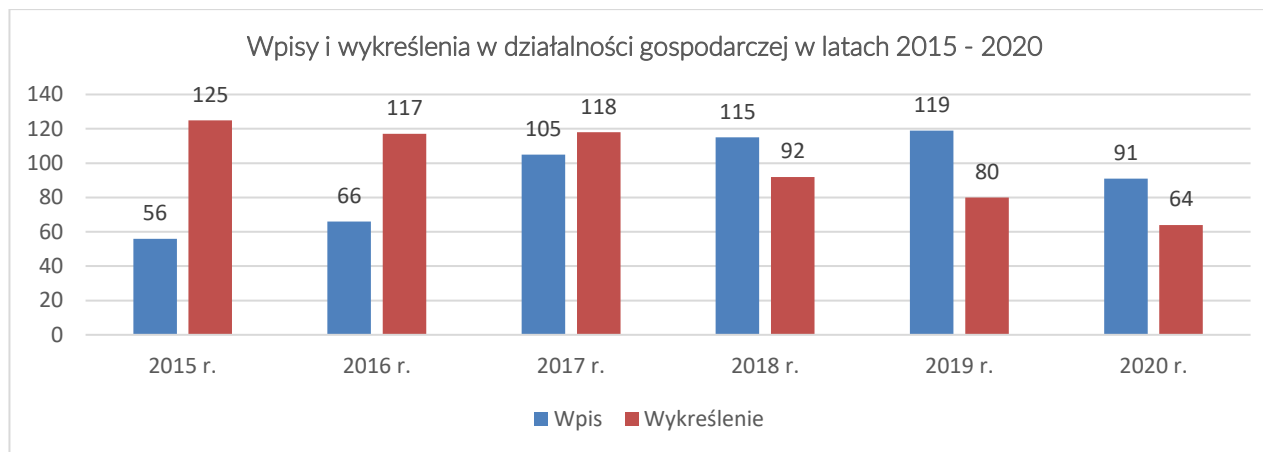
Liczba bezrobotnych w gminie Żnin w latach 2015 – 2020			
	Miasto	Wieś	Razem
2015 r.	725	684	1 409
2016 r.	673	618	1 291
2017 r.	468	403	871
2018 r.	389	368	757
2019 r.	362	324	686
2020 r.	394	372	766





4. Działalność gospodarcza

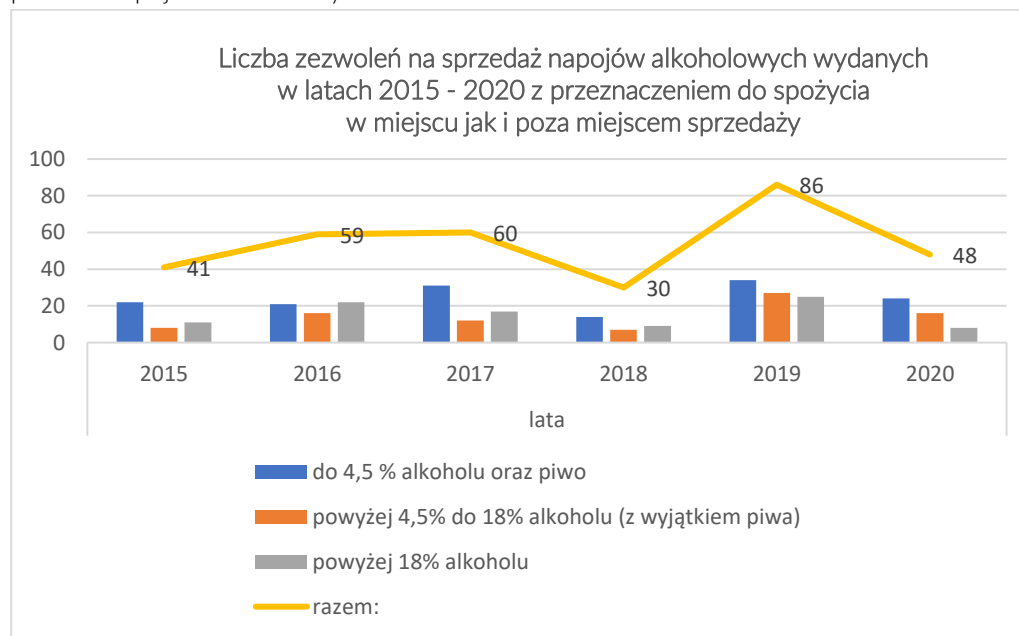
	Wpis	Wykreślenia
2015 r.	56	125
2016 r.	66	117
2017 r.	105	118
2018 r.	115	92
2019 r.	119	80
2020 r.	91	64



5. Zezwolenia na sprzedaż napojów alkoholowych

Według stanu na dzień 31.12.2020 r. 103 podmioty posiadały zezwolenia na sprzedaż napojów alkoholowych.

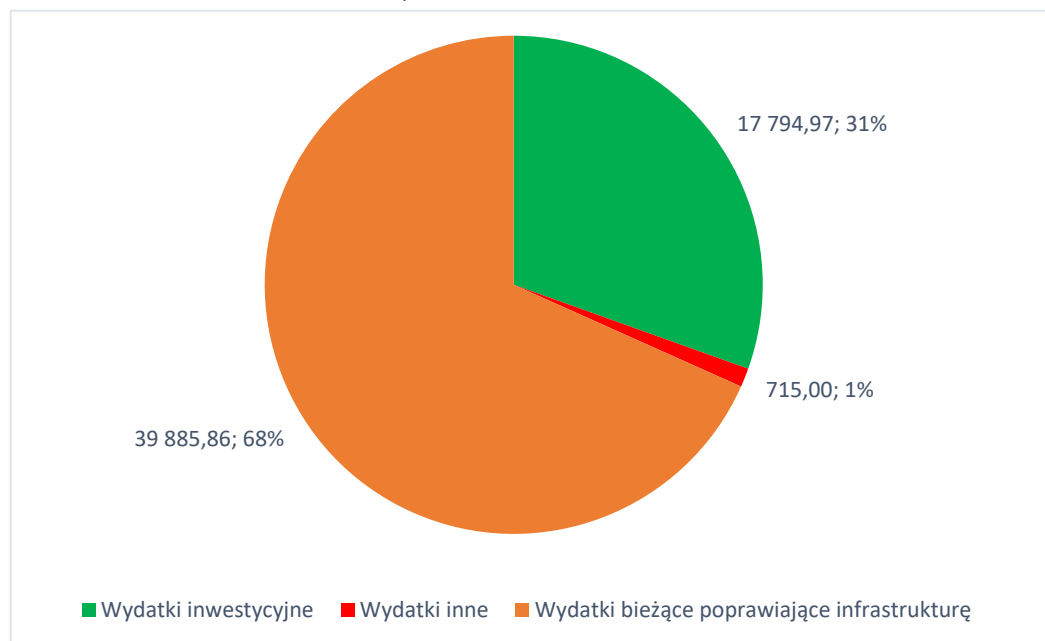
Liczba zezwoleń na sprzedaż napojów alkoholowych wydanych w latach 2015 – 2020 z przeznaczeniem do spożycia w miejscu jak i poza miejscem sprzedaży				
rodzaj zezwolenia (zawartość alkoholu)	do 4,5 % alkoholu oraz piwo	powyżej 4,5% do 18% alkoholu (z wyjątkiem piwa)	powyżej 18% alkoholu	razem
2015	22	8	11	41
2016	21	16	22	59
2017	31	12	17	60
2018	14	7	9	30
2019	34	27	25	86
2020	24	16	8	48





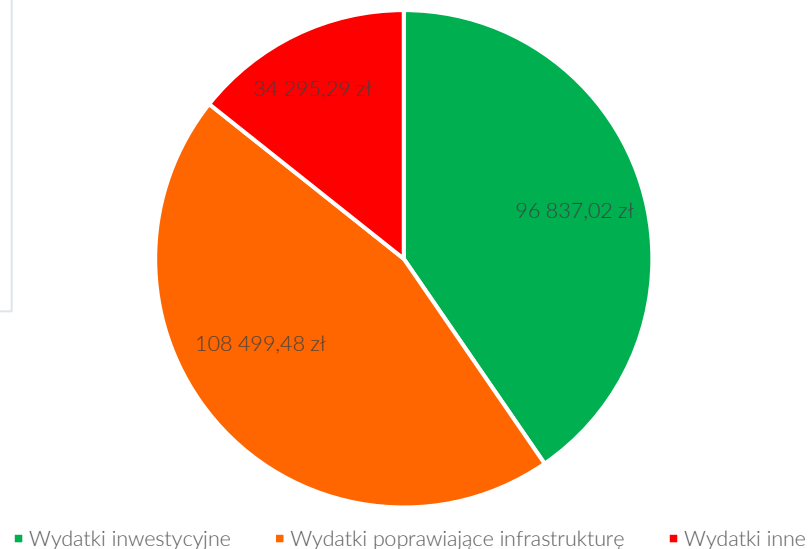
6. Rady Osiedli 2020

Wydatki Rad Osiedli w 2020 roku



Jak widać na wykresie oprócz zadań inwestycyjnych, jakie zostały zrealizowane przez Rady Osiedli, większą część środków Rady przeznaczyły na wydatki bieżące poprawiające infrastrukturę jak np. zakup ławek, koszy na psie odchody. Bardzo duża część, bo 18 677,76 zł z wydatków bieżących poprawiających infrastrukturę przeznaczonych zostało na działania związane z poprawą terenu przy ul. Wilczkowskiej nad Jeziorem Żnińskim Dużym.

Wydatki Rad Osiedli w latach 2017 - 2020



Zadania inwestycyjne w 2020 r.:

1. Rada Osiedla nr 3 – „Budowa placu zabaw przy ul. 1 Stycznia w Żninie (teren przy Szkole Podstawowej Nr 5 w Żninie) – etap I” – 14 794,97 zł.
2. Rada Osiedla nr 5 – „Przygotowanie dokumentacji projektowej placu zabaw w parku miejskim zlokalizowanym w Żninie między ulicami Sienkiewicz i Kościuszki na terenie Osiedla nr 5 „Żnin -Stare Miasto”.– 3 000,00 zł.



Analiza SWOT

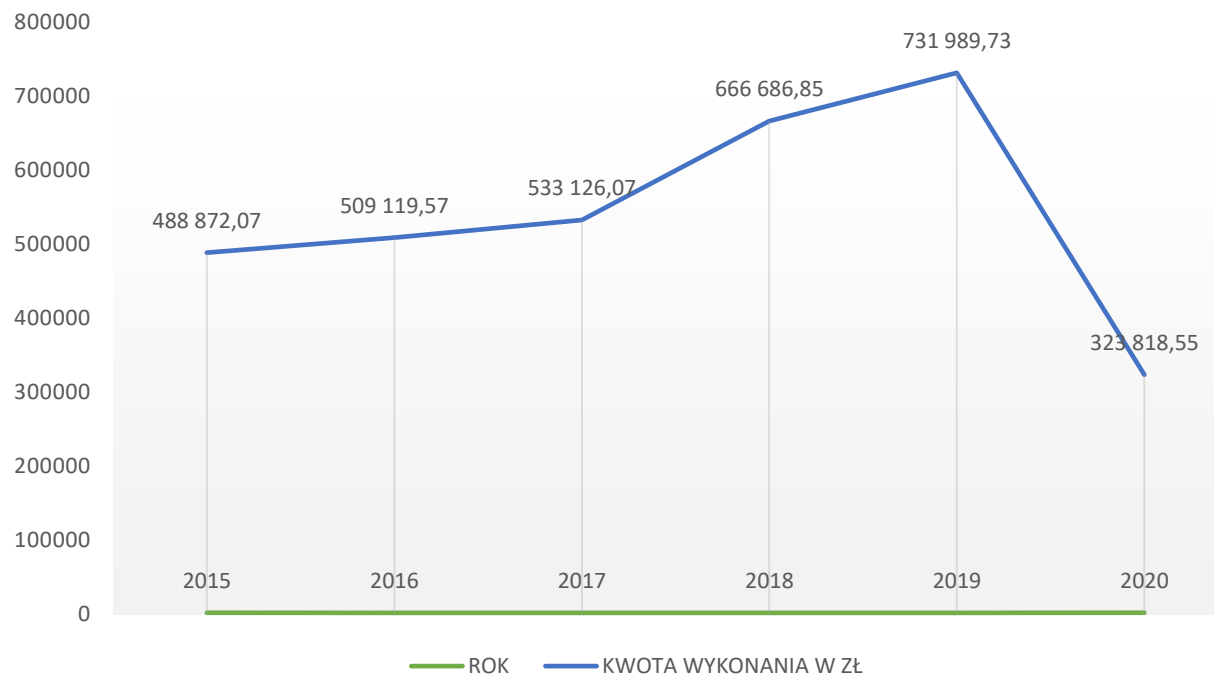
Mocne strony	Słabe strony
<ul style="list-style-type: none">➤ Atmosfera pracy w wydziale.➤ Czytelny podział obowiązków.➤ Realizacja programów zdrowotnych dla mieszkańców gminy.➤ Realizacja inwestycji angażujących środki finansowe Osiedli.	<ul style="list-style-type: none">➤ współpraca z niektórymi przewodniczącymi zarządów osiedli.➤ Roszczeniowość mieszkańców załatwiających swoje sprawy w wydziale PSZ (głównie sprawy mieszkaniowe).
Szanse	Zagrożenia
<ul style="list-style-type: none">➤ Pozyskanie środków zewnętrznych na finansowanie dowozów dzieci do szkół.➤ Realizacja Społecznej Inicjatywy Mieszkaniowej.➤ Monitorowanie sytuacji mieszkaniowej najemców lokali komunalnych.	<ul style="list-style-type: none">➤ Zwiększające się koszty oczyszczania miasta i wsi.➤ Zwiększająca się ilość podrzucanych śmieci na terenie miasta i wsi.



Fundusz sołecki

Wykonanie wydatków w 2020 roku w ramach funduszu sołeckiego stanowi kwotę 323 818,55 zł. Ten znaczny spadek spowodowany był sytuacją kryzysową związaną z pandemią covid-19. Środki wydatkowane były tylko na zadania konieczne i te co do których wcześniej zostały zaciągnięte zobowiązania.

Wykonanie w poszczególnych latach	
Rok	Wykonanie (zł)
2015	488 872,07
2016	509 119,57
2017	533 126,07
2018	666 686,85
2019	731 989,73
2020	323 818,55



Wydatki w poszczególnych sołectwach zostały podzielone na 4 kategorie:

- **inwestycje** (wydatki majątkowe),
- **poprawia infrastruktury wsi** (wydatki bieżące),
- **utrzymanie infrastruktury wsi** (wydatki bieżące),
- **inne** (wydatki bieżące; integracja mieszkańców, artykuły żywnościowe, nagrody itp.)

Najważniejszą kategorią wydatków są inwestycje (kolor zielony), czyli zadania inwestycyjne, które wpisują się w szeroko rozumiany rozwój danej wsi, ale i w rozwój obszarów wiejskich gminy Żnin. Drugą, niezwykle ważną kategorią wydatków (kolor pomarańczowy) jest poprawa infrastruktury wsi, czyli realizowane w ramach wydatków bieżących remonty, naprawy realizowane w świetlicach wiejskich i na obszarze sołectwa, czy zakup kamienia twardego łamanego celem remontów dróg poprzez ich utwardzanie.



Kolejną kategorię wydatków realizowanych w ramach wydatków bieżących stanowi utrzymanie infrastruktury wsi (kolor żółty), czyli koszty utrzymania świetlic wiejskich, utrzymanie i pielęgnacja zieleni na terenie sołectw itp. Ostatnią kategorię wydatków stanowią inne (kolor czerwony), pozostałe wydatki w ramach funduszu sołectkiego, m.in. na integrację mieszkańców, artykuły żywnościowe itp. Dzieląc proporcjonalnie budżet sołectwa, to wydatki z ostatniej kategorii powinny stanowić najmniejszą a wręcz znikomą część tego budżetu, przy zdecydowanej dominacji kategorii pierwszej związanej z wydatkami inwestycyjnymi.

Sołectwo	Inwestycje	Poprawa infrastruktury wsi	Utrzymanie infrastruktury wsi	Inne	Razem
Białożewin	0,00	4 999,83	3 937,14	407,40	9 344,37
Bożejewice	12 317,64	2 347,95	0,00	0,00	14 665,59
Bożejewiczki	8 399,78	9 098,99	3 159,78	0,00	20 658,55
Brzyskorzystew	0,00	287,00	1 061,98	0,00	1 348,98
Brzyskorzystewko	30 499,66	0,00	1 158,00	199,85	31 857,51
Cerekwica	5 800,00	5 999,99	5 123,09	0,00	16 923,08
Chomiąza Ks.	0,00	7 375,33	0,00	0,00	7 375,33
Dobrylewo	0,00	1 000,00	1 233,92	0,00	2 233,92
Dochanowo	0,00	2 848,19	848,41	0,00	3 696,60
Gorzyce	0,00	0,00	6 318,44	0,00	6 318,44
Jadowniki B.	0,00	0,00	37,50	0,00	37,50
Jadowniki R.	2 400,00	3 085,31	771,95	0,00	6 257,26
Januszkowo	8 990,97	0,00	6 976,06	179,64	16 146,67
Jaroszewo	0,00	1 998,76	3 734,05	500,00	6 232,81
Kaczkowo	0,00	11 289,43	0,00	0,00	11 289,43
Kaczkówko	0,00	11 999,46	1 191,51	0,00	13 190,97
Kierzkowo	0,00	5 374,36	1 172,29	0,00	6 546,65
Murczyn	0,00	11 198,89	7 322,96	0,00	18 521,85
Murczynek	10 534,03	0,00	2 612,07	0,00	13 146,10
Nadborowo	0,00	0,00	3 227,34	0,00	3 227,34
Paryż	2 500,00	0,00	500,00	0,00	3 000,00
Podgórzyn	0,00	2 500,00	4 721,23	0,00	7 221,23
Podobowice	0,00	1 500,00	4 605,07	0,00	6 105,07
Redczyce	0,00	2 499,48	1 477,22	0,00	3 976,70



Rydlewo	0,00	0,00	1 593,71	0,00	1 593,71
Sarbinowo	0,00	5 998,50	1 175,75	0,00	7 174,25
Sielec	350,00	0,00	1 897,81	0,00	2 247,81
Skarbienice	104,55	0,00	0,00	0,00	104,55
Słabomierz	2 399,98	3 409,00	1 024,05	820,30	7 653,33
Słębowo	0,00	11 419,51	2 824,09	0,00	14 243,60
Sobiejuchy	0,00	200,00	94,15	0,00	294,15
Sulinowo	0,00	0,00	1 148,74	0,00	1 148,74
Sulinowo Bekańówka	0,00	0,00	327,00	0,00	327,00
Ustaszewo	2 952,92	5 398,47	3 774,00	18,39	12 143,78
Uścikowo	0,00	0,00	551,20	0,00	551,20
Wawrzynki	0,00	10 476,85	1 964,27	0,00	12 441,12
Wenecja	0,00	1 200,00	6 070,91	0,00	7 270,91
Wilczkowo	7 222,50	0,00	3 274,82	0,00	10 497,32
Wójcin	0,00	10 864,23	1 289,39	409,96	12 563,58
Żnin-Wieś	2 460,00	500,00	1 281,55	0,00	4 241,55
RAZEM	96 932,03	134869,53	89481,45	2535,54	323 818,55

Mieszkańcy obszarów wiejskich w gminie Żnin na Zebraniach Wiejskich coraz częściej decydują się, w ramach prac nad przygotowaniem budżetów sołectkich, na kierowanie środków finansowych w ramach funduszu sołectkiego na zadania inwestycyjne oraz te, które poprawiają stan istniejącej infrastruktury. Wydatki konsumpcyjne sukcesywnie ulegają obniżeniu. W znacznym stopniu na tak przedstawiającą się procentową strukturę wydatków miała wpływ sytuacja kryzysowa związana z pandemią covid-19.

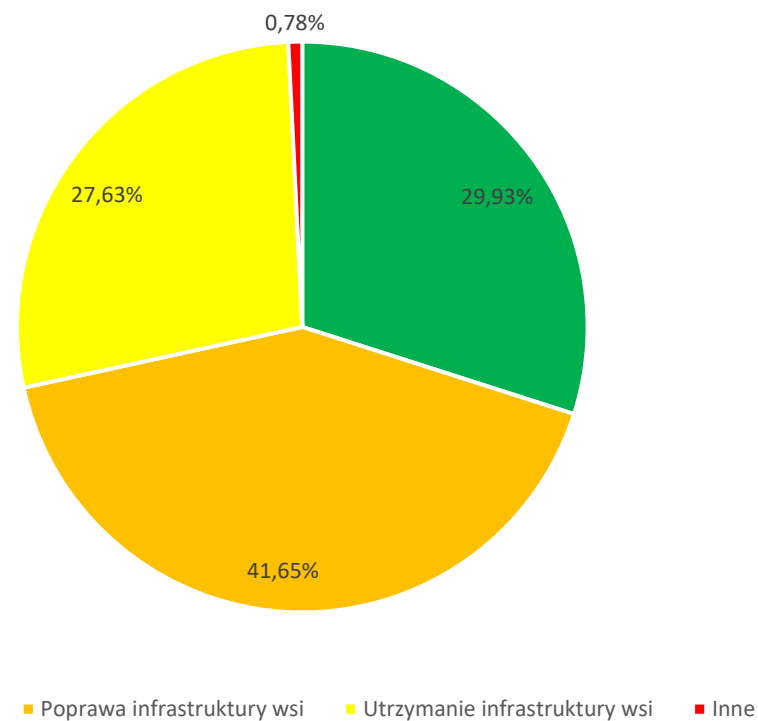
W 2020 r. zostały zrealizowane następujące inwestycje:

- Sołectwo Ustaszewo - utwardzono część działki nr 103/4 przy świetlicy w Ustaszewie;
- Sołectwo: Bożejewiczki, Jadowniki Rycerskie, Paryż – wykonano projekty budowy nowych punktów świetlnych;
- Sołectwo Bożejewiczki – w ramach zadania „Poprawa funkcjonalności altany drewnianej tzw. grzybka na terenie rekreacyjno - sportowym w miejscowości Bożejewiczki” wykonano instalację elektryczną;
- Sołectwo Januszkowo – wykonano kolejny etap modernizacji dachu tzw. grzybka;
- Sołectwo Słabomierz - w ramach realizacji zadania „Modernizacja obiektu służącego rekreacji codziennej w miejscowości Słabomierz” zakupiono i zamontowano osłony (plandeki);
- Sołectwo Bożejewice – zakupiono kolejne elementy siłowni zewnętrznej;
- Sołectwo Murczynek – zakupiono kolejne elementy placu zabaw;



- Sołectwo Skarbienice – w ramach realizacji zadania „Budowa placu zabaw z elementami siłowni zewnętrznej na terenie działki gminnej nr 47 w Skarbienicach – etap II” uiszczono opłatę za uzgodnienie branżowe;
- Sołectwo Wilczkowo – zakupiono kolejne elementy placu zabaw;
- Sołectwo Żnin – Wieś – w ramach realizacji zadania „Budowa placu zabaw z elementami siłowni na części działki nr 30 w sołectwie Żnin Wieś - etap I” wykonano projekt budowlany;
- Sołectwo Brzyskorzystewko w ramach realizacji zadania „Budowa placu zabaw na terenie działki nr 31/4 w Brzyskorzystewku - etap I - w ramach projektu Wioska Strażacka” wykonano projekt, ogrodzono teren, przygotowano teren do montażu poszczególnych elementów, zakupiono i zamontowano pierwsze elementy;
- Sołectwo Cerekwica – wykonano projekty 2 placów zabaw.

W sołectwach Jaroszewo i Paryż przeprowadzono wybory uzupełniające sołtysów. Należało je przeprowadzić na skutek rezygnacji sołtysów z pełnionych dotychczas funkcji.





Analiza SWOT

MOCNE STRONY	SŁABE STRONY
<ul style="list-style-type: none">➤ Możliwość bezpośredniego współdecydowania Mieszkańców o wydatkowaniu środków w ramach FS i racjonalnego realizowania najpilniejszych inwestycji na terenie sołectw.➤ Coroczny procentowy zwrot z budżetu państwa części wydatków gminy wykonanych w ramach funduszu sołectkiego.➤ Zbudowanie dobrych relacji ze zdecydowaną większością sołtysów przekładających się we wzajemnej współpracy.➤ Brak woli i konieczności likwidacji funduszu sołectkiego.➤ Widoczne zmiany infrastrukturalne na obszarach wiejskich.	<ul style="list-style-type: none">➤ Pieniądze z funduszu sołectkiego nie wystarczają na zaspokojenie wszystkich potrzeb w sołectwach.➤ Konieczność etapowania zadań inwestycyjnych.➤ Brak świetlic w niektórych sołectwach, co utrudnia zwoływanie zebrań wiejskich.➤ Widoczny, postępujący brak woli angażowania się Mieszkańców we współpracę z Organami sołectw.➤ Nierzetelne, nieterminowe przygotowanie dokumentów i świadczenie usług przez wykonawców opóźniające realizację procesu inwestycyjnego.➤ Brak możliwości realizacji niektórych zadań zaplanowanych przez zebrania wiejskie ze względu np. na zapisy w miejscowym planie zagospodarowania przestrzennego, przepisy ustawy prawo budowlane, ochronę konserwatorską.
SZANSE	ZAGROŻENIA
<ul style="list-style-type: none">➤ Dobra współpraca w ramach pracy wydziału.➤ Doświadczenie w realizacji zadań, przygotowaniu dokumentów, znajomość topografii gminy.	-/-

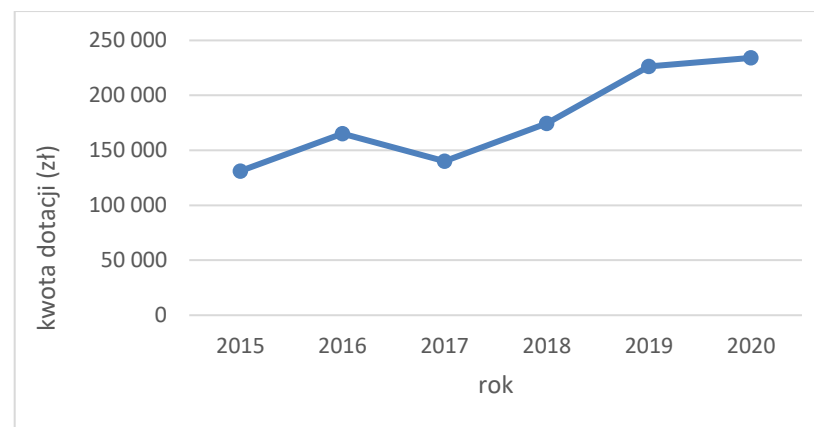


Urząd Stanu Cywilnego

W Urzędzie Stanu Cywilnego w Żninie na stanowiskach merytorycznych zatrudnione są trzy osoby: z-ca kierownika usc oraz dwóch podinspektorów. Efekt pracy Urzędu Stanu Cywilnego w Żninie znajduje swój wymiar w ilości wypracowanych roboczogodzin, a w ślad za tym – w kwocie dotacji celowej na zadania zlecone.

Kwoty dotacji wypracowane w latach 2015-2020.

rok	kwota dotacji (zł)
2015	131 182
2016	165 158
2017	139 973
2018	174 411
2019	226 389
2020	234 065



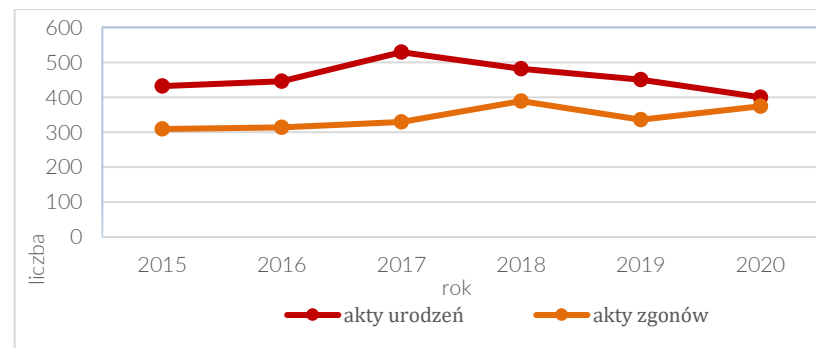
Urodzenia i zgony

Zasięg działania Urzędu Stanu Cywilnego w Żninie obejmuje miasto i gminę Żnin. Zasadą pracy urzędu jest fakt rejestracji zdarzeń w miejscu, gdzie one nastąpiły. Urząd Stanu Cywilnego w Żninie rejestruje zatem urodzenia i zgony, które miały miejsce na terenie naszego obszaru działania bez względu na miejsce zamieszkania osób, których zdarzenia dotyczą.



Liczba sporządzonych aktów urodzeń i zgonów w latach 2015-2020.

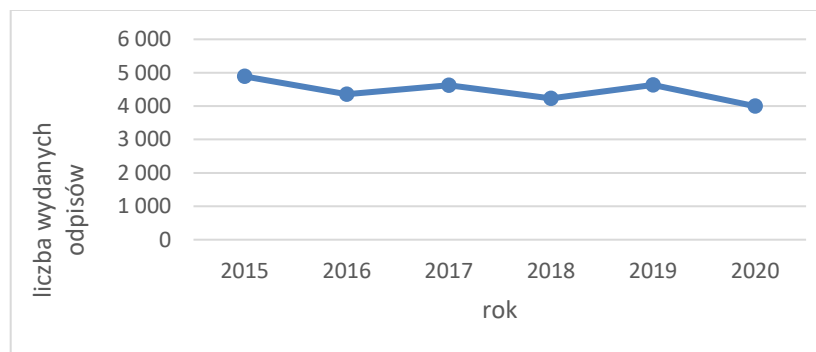
rok	akty urodzeń	akty zgonów
2015	432	309
2016	446	314
2017	529	329
2018	481	389
2019	450	336
2020	400	374



Odpisy aktów stanu cywilnego i migracje (przenoszenie aktów stanu cywilnego z ksiąg papierowych do rejestru stanu cywilnego).

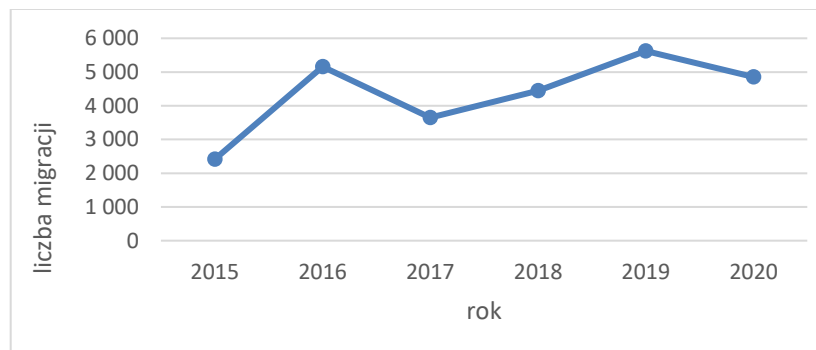
Liczba wydanych odpisów w latach 2015-2020.

rok	liczba wydanych odpisów
2015	4 889
2016	4 356
2017	4 623
2018	4 229
2019	4 629
2020	3 998



Liczba wykonanych migracji w latach 2015-2020.

rok	liczba migracji
2015	2 415
2016	5 158
2017	3 646
2018	4 442
2019	5 624
2020	4 853





Analiza SWOT

CZYNNIKI POZYTYWNE	CZYNNIKI NEGATYWNE
(S) Mocne strony	(W) Słabe strony
<ul style="list-style-type: none">➤ Bardzo dobrze przygotowana merytorycznie i stabilna kadra USC, co przekłada się to na sprawność jej działania.	<ul style="list-style-type: none">➤ Ograniczona baza lokalowa.➤ Brak zastępstwa na stanowisku kierownika usc.➤ Możliwość utraty dobrze przygotowanej, doświadczonej kadry pracowniczej.➤ Baza lokalowa.➤ Rosnąca ilość zadań do realizacji przez USC.
(O) Szanse	(T) Zagrożenia
<ul style="list-style-type: none">➤ Gwarancja stałej dostępności obywateli do usług świadczonych przez USC.	<ul style="list-style-type: none">➤ Rosnąca ilość zadań do realizacji przez USC.



MIEJSKI OŚRODEK POMOCY SPOŁECZNEJ

1. Największe problemy społeczne w gminie Żnin w 2020 roku – sposoby rozwiązania.

Na przestrzeni trzech lat obserwujemy spadek ilości osób ubiegających się o świadczenia z pomocy społecznej z powodu ubóstwa i bezrobocia, co wynika z poprawy sytuacji finansowej wśród mieszkańców Gminy. Natomiast dominującymi powodami ubiegania się o pomoc w Gminie Żnin są: niepełnosprawność, długotrwała choroba i bezradność w sprawach opiekuńczo-wychowawczych.

Miejski Ośrodek Pomocy Społecznej w Żninie pomaga rozwiązać w/w wymienione problemy w następujący sposób:

Problemy wynikające z niepełnosprawności, długotrwałej choroby i starości są niwelowane poprzez:

- rozwój środowiskowych form opieki dla osób starszych oraz propagowanie wolontariatu na rzecz pomocy seniorom - prowadzenie placówki Dziennego Domu „Senior +” w Żninie i Powiatowej Wypożyczalni Sprzętu Rehabilitacyjnego i Urządzeń Pomocniczych.
- podniesienie jakości życia osób niepełnosprawnych i starszych oraz zwiększenie ich aktywności społecznej poprzez udział w realizowanych przez tutejszy Ośrodek projektach socjalnych.
- zwiększenie dostępności niestacjonarnych usług opiekuńczych dla osób w podeszłym wieku i osób niepełnosprawnych w ramach programów „Opieka 75+” i „Asystent osobisty osoby niepełnosprawnej”.
- likwidację barier architektonicznych w placówkach prowadzonych przez tutejszy Ośrodek.

Natomiast problem bezradności w sprawach opiekuńczo-wychowawczych jest zmniejszany poprzez:

- pracę z rodziną w ramach prowadzonej specjalistycznej pracy socjalnej,
- rozwój środowiskowych form pomocy rodzinie z wykorzystaniem instytucji asystenta rodziny, Punktu interwencji kryzysowej i Punktu konsultacyjnego oraz Zespołu Interdyscyplinarnego.
- działalność świetlic opiekuńczo – wychowawczych,
- zwiększenie aktywności społecznej rodzin poprzez realizację projektów socjalnych.

2. Liczba osób objętych różnego rodzaju wsparciem

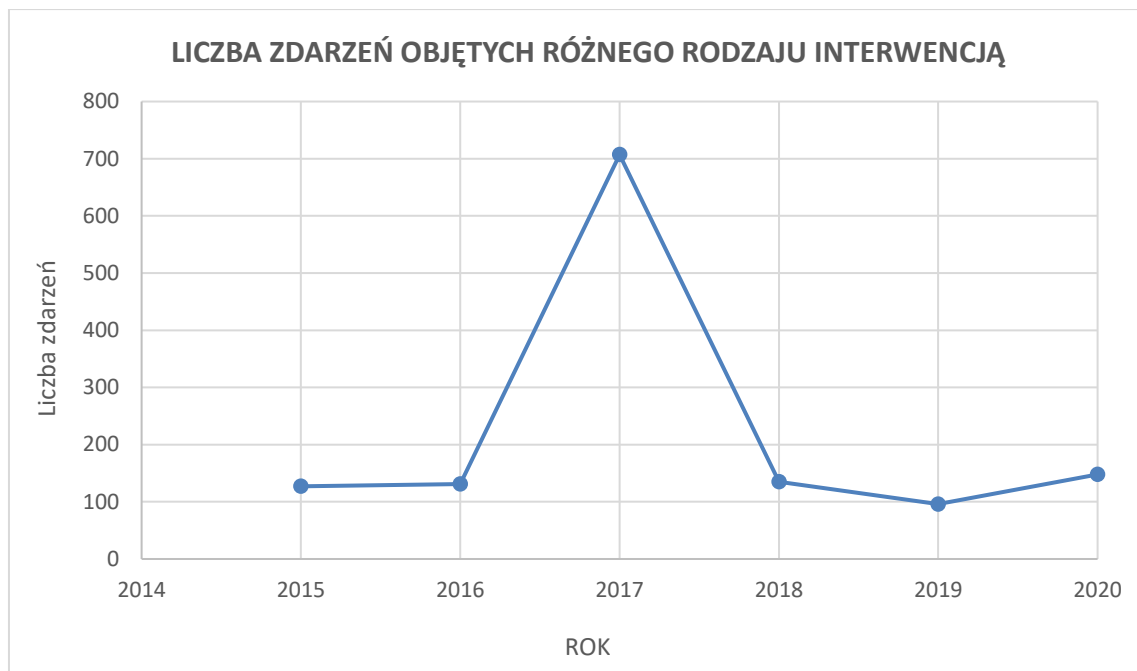
Liczba osób objętych różnego rodzaju wsparciem	
Rok	Liczba osób
2015	2816
2016	2570
2017	4287 łącznie z nawałnicą
2018	2112
2019	2070
2020	1825





3. Liczba zdarzeń objętych różnego rodzaju interwencją

Liczba zdarzeń objętych różnego rodzaju interwencją	
Rok	Liczba zdarzeń
2015	127
2016	131
2017	707 łącznie z nawałnicą
2018	135
2019	96
2020	148



4. Projekty realizowane przez MOPS w 2020 roku

Lp.	Nazwa projektu	Krótki opis	Ogółem koszt	Dofinansowanie	Środki własne
1.	Wsparcie osób starszych i kadry świadczącej usługi społeczne w zakresie przeciwdziałania rozprzestrzenianiu się COVID-19, łagodzenia jego skutków na terenie województwa kujawsko-pomorskiego „Oś priorytetowa 9.Solidarne społeczeństwo, Działanie 9.3 Rozwój usług zdrowotnych i społecznych, Poddziałanie 9.3.2. Rozwój usług społecznych Regionalnego Programu Operacyjnego Województwa	30 pracowników świadczących usługi opiekuńcze i 6 pracowników świadczących usług specjalistyczne psychiatryczne otrzymali za okres V-VIII/20 r. dopłaty do wynagrodzenia za wykonywanie przez nie pracy w warunkach epidemicznych, obciążonej dużym ryzykiem zachorowania.	77 790,00	77 790,00	0

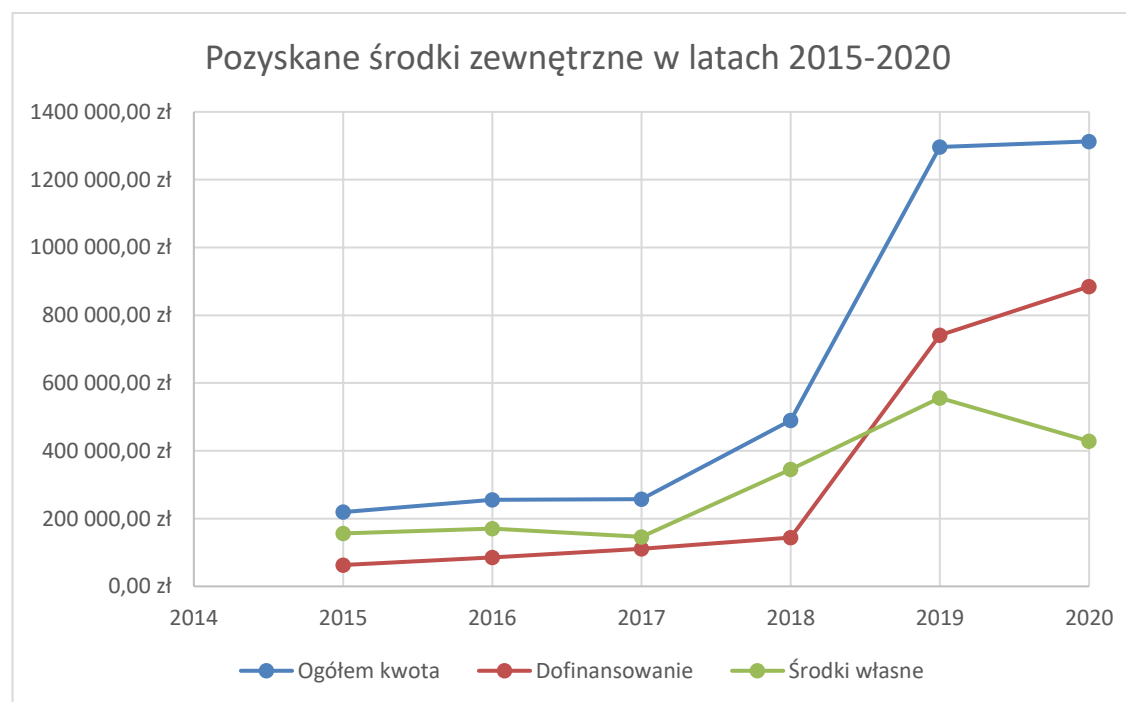


	Kujawsko-Pomorskiego na lata 2014 - 2020 współfinansowanego z EFS.				
2.	„Opieka 75+” - Program MRiPS	Program „Opieka 75+” umożliwił zwiększenie liczby godzin usług opiekuńczych u osób, które już z takiej usługi korzystały oraz objęcie wsparciem osób nowych.	437 586,00	218 793,00	218 793,00
3.	„Asystent osobisty osoby niepełnosprawnej” - Program MRiPS	Pomoc usługowa dla 70 osób z orzeczonym stopniem niepełnosprawności w tym: 26 osób ze stopniem umiarkowanym i 44 osoby ze stopniem znacznym.	272 365,00	272 365,00	0
4.	Funkcjonowanie placówki Dziennego Domu „Senior+”	Placówka wsparcia dziennego dla 20 seniorów i udziela pomocy w zakresie socjalnym, edukacyjnym, kulturalno-oświatowym, sportowo-rekreacyjnym, aktywności ruchowej i społecznej oraz terapii zajęciowej i innej.	258 718,00	64 778,00	193 940,00
5.	COVID-19 Asystent Rodziny	W ramach programu sfinansowano dodatki specjalne dla 4 asystentów rodziny, którzy aktywnie pracowali na rzecz rodzin w okresie pandemii Covid-19	5 915,00	5 915,00	0
6.	Projekt pn. „Aktywni- Kompetentni- Szczęśliwi” współfinansowany z Europejskiego Funduszu Społecznego w ramach Regionalnego Programu Operacyjnego Województwa Kujawsko-Pomorskiego na lata 2014-2020	Celem projektu jest włączenie społeczne 17 kobiet i 3 mężczyzn zagrożonych ubóstwem lub wykluczeniem społecznym.	59 927,00	50 411,00	9 516,00
7.	Projektu "Adaptacja pomieszczeń budynku mieszkalnego na Punkt Interwencji Kryzysowej i Punkt Konsultacyjny" nr RPKP.06.02.00-04-0011/19 współfinansowanego z Europejskiego Funduszu Rozwoju Regionalnego w ramach Osi projektowej	Celem projektu jest zwiększenie dostępności do usług społecznych na terenie Gminy Żnin poprzez zniesienie ograniczeń infrastrukturalnych Miejskiego Ośrodka Pomocy Społecznej.	200 660,00	194 886,00	5 774,00



	6.Solidarne społeczeństwo i konkurencyjne kadry Działania 6.2 Rewitalizacja obszarów miejskich i ich obszarów funkcjonalnych Regionalnego Programu Operacyjnego Województwa Kujawsko-Pomorskiego na lata 2014-2020.				
X	X	Ogółem	1 312 961,00	884 938,00	428 023,00

Pozyskane środki zewnętrzne w latach 2015-2020			
Rok	Ogółem kwota	Dofinansowanie	Środki własne
2015	219 152,00 zł	63 000,00 zł	156 152,00 zł
2016	255 484,00 zł	85 200,00 zł	170 284,00 zł
2017	257 539,00 zł	111 358,00 zł	146 181,00 zł
2018	489 283,00 zł	143 853,00 zł	345 430,00 zł
2019	1 296 788,00 zł	740 658,00 zł	556 130,00 zł
2020	1 312 961,00 zł	884 938,00 zł	428 023,00 zł





5. Koszt funkcjonowania w latach 2015-2020

KOSZTY FUNKCJONOWANIA JEDNOSTKI W LATACH 2015 - 2020						
	2015 rok	2016 rok	2017 rok	2018 rok	2019 rok	2020 rok
Wynagrodzenie z pochodnymi	3 106 927,03	3 456 533,88	3 895 127,29	4 127 144,25	4 764 306,43	4 982 347,64
ŚW	0,00	173 265,00	209 094,79	196 020,62	223 740,84	194 762,13
SR	198 048,00	201 529,00	213 261,18	219 413,93	249 668,26	267 399,62
AR	63 000,00	85 200,00	36 778,66	75 760,00	77 253,60	0,00
KDR	913,88	1 469,98	544,04	892,80	1 626,24	868,55
DS.				23 128,00	29 660,00	27 310,00
75+				68 093,45	181 062,70	218 792,95
Aktywni Kompetentni Szczęśliwi					76 015,97	25 572,71
COVID-19 UO						76 237,65
COVID-19 AR						5 915,20
MOPS	358 687,00	379 314,00	357 800,00	325 400,00	344 826,66	346 773,32
Wynagrodzenie z pochodnymi	2 486 278,15	2 615 755,90	3 077 648,62	3 218 435,45	3 580 452,16	3 818 715,51
w tym						
P/alk	294 950,21	298 998,07	318 093,73	289 995,52	308 931,39	337 065,44
pozost. działy	2 191 327,94	2 316 757,83	2 759 554,89	2 928 439,93	3 271 520,77	3 481 650,07
zużycie energii elektrycznej	34 498,59	22 792,13	32 814,84	32 600,29	28 992,75	28 925,72
w tym						
P/alk	8 152,44	5 691,04	14 237,03	13 577,79	11 040,85	11 519,44
pozost. działy	26 346,15	17 101,09	18 577,81	19 022,50	17 951,90	17 406,28
CO, zimna woda i gaz	39 558,27	39 701,87	43 358,34	38 876,19	54 919,46	51 149,55
w tym						
P/alk	13 081,05	13 778,96	12 469,14	16 332,21	20 400,15	17 225,56
pozost. działy	26 477,22	25 922,91	30 889,20	22 543,98	34 519,31	33 923,99
Kanalizacja	4 545,75	3 662,22	4 422,47	4 748,26	4 418,44	5 724,68

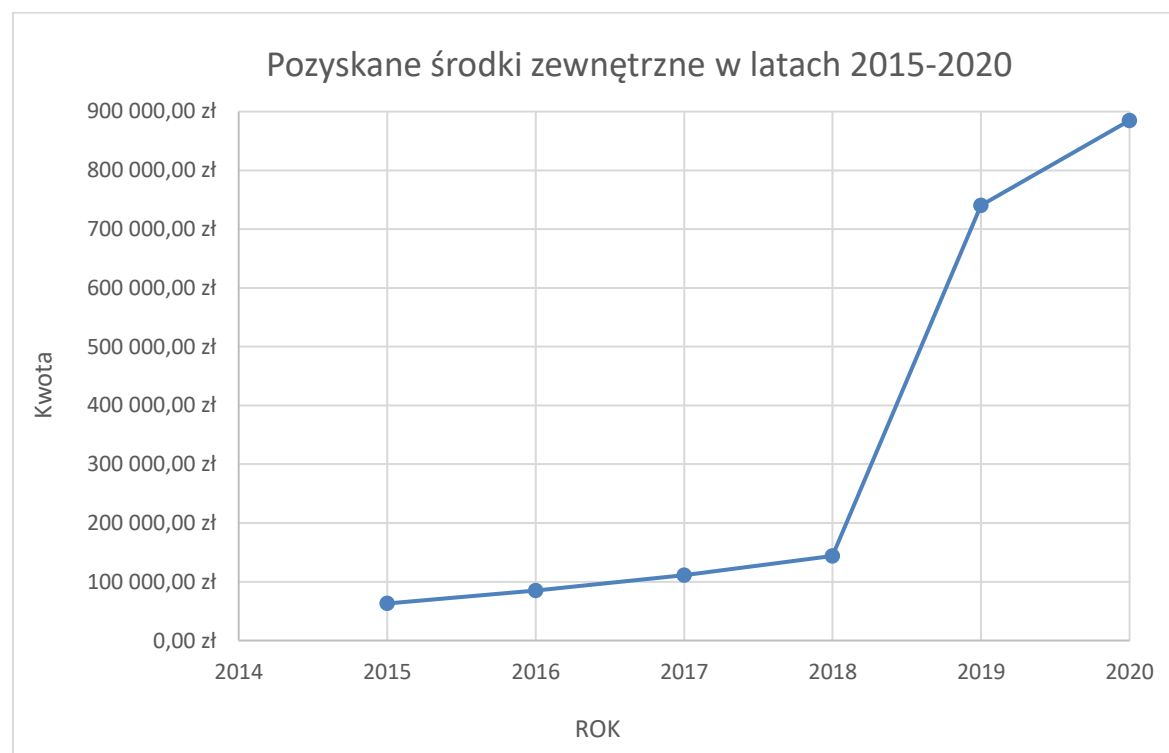


	w tym	w tym	w tym	w tym	w tym	w tym
P/alk	1 493,93	866,45	1 376,15	1 558,18	1 010,15	1 333,89
pozost. działy	3 051,82	2 795,77	3 046,32	3 190,08	3 408,29	4 390,79

RAZEM KOSZTY FUNKCJONOWANIA	2 564 880,76	2 681 912,12	3 158 244,27	3 294 660,19	3 668 782,81	3 904 515,46
--	---------------------	---------------------	---------------------	---------------------	---------------------	---------------------

6. Pozyskane środki zewnętrzne w latach 2015-2020

Pozyskane środki zewnętrzne w latach 2015-2020	
Rok	Kwota
2015	63 000,00 zł
2016	85 200,00 zł
2017	111 358,00 zł
2018	143 853,00 zł
2019	740 658,00 zł
2020	884 938,00 zł
RAZEM	2 029 007,00 zł





Analiza SWOT

Mocne strony	Słabe strony
<ul style="list-style-type: none">➤ posiadanie dwóch samochodów służbowych.➤ kadra o wysokich kwalifikacjach i kompetencjach.➤ wyposażenie budynku w sieć strukturalną LAN, system sygnalizacji pożaru, włamania i napadu, monitoring wizyjny, system powiadamiania napadowego oraz klimatyzację.➤ wyposażenie budynku w platformę schodową dla osób niepełnosprawnych.➤ tworzenie i realizacja programów ostonowych.➤ umiejętność pozyskiwania i rozliczania środków pozabudżetowych krajowych i UE.➤ posiadanie w zasobach MOPS: Dziennego Domu „Senior +” świetlic opiekuńczo-wychowawczych, Punktu Interwencji Kryzysowej, Punktu Konsultacyjnego, mieszkań wspomaganych, wypożyczalni sprzętu rehabilitacyjnego i rządzeń pomocniczych, zaplecza magazynowego oraz specjalistów (prawnika, psychologa, pedagoga, terapeutów od uzależnień i przemocy w rodzinie oraz specjalistów realizujących specjalistyczne usługi dla osób z zaburzeniami psychicznymi) oraz wolontariuszy.➤ prawidłowe rozpoznawanie kwestii uprawnień innych jednostek organizacyjnych i spółek gminy Žnin.➤ procedury postępowania.➤ Interdyscyplinarność.➤ polityka prorodzinna władz samorządowych.	<ul style="list-style-type: none">➤ niewystarczające pomieszczenie lokalowe z uwagi na wzrost zadań.➤ brak lokali socjalnych i niewystarczająca liczba mieszkań komunalnych.➤ niskie wynagrodzenie pracowników pomocy społecznej.



Szanse	Zagrożenia
<ul style="list-style-type: none">➤ możliwość pozyskiwania środków finansowych z innych źródeł.➤ stabilny budżet na realizację zadań przydzielonych Ośrodkowi.➤ tworzenie i realizacja projektów socjalnych.➤ szerokie wykorzystywanie narzędzi w pracy socjalnej.➤ wykorzystywanie terminali mobilnych i systemów informatycznych wspomagających realizację zadań przez Ośrodek.➤ zmiana świadomości społecznej.➤ nowe rozwiązania organizacyjne, technologiczne wprowadzane w Ośrodku.➤ bieżąca aktualizacja strony internetowej MOPS i strony BIP.➤ współpraca z lokalnymi mediami.➤ polityka władz samorządowych.	<ul style="list-style-type: none">➤ bezrobocie, uzależnienia, przemoc w rodzinie powodujące wzrost zdarzeń wymagających interwencji.➤ napływ mieszkańców z ościennych gmin z chęcią osiedlenia co skutkuje objęciem pomocą socjalną.➤ zwiększony zakres obowiązków pracowników przy braku odpowiedniego wynagrodzenia.➤ starzenie się społeczeństwa i brak ofert dziennego spędzania czasu wolnego dla osób niesamodzielnych.➤ brak klubu, dyskoteki dla młodzieży na spędzanie wolnego czasu bez używek.➤ brak miejsc pracy co powoduje, że młodzi wykształceni ludzie nie powracają do Żnina po zakończonej edukacji.➤ brak mieszkań.

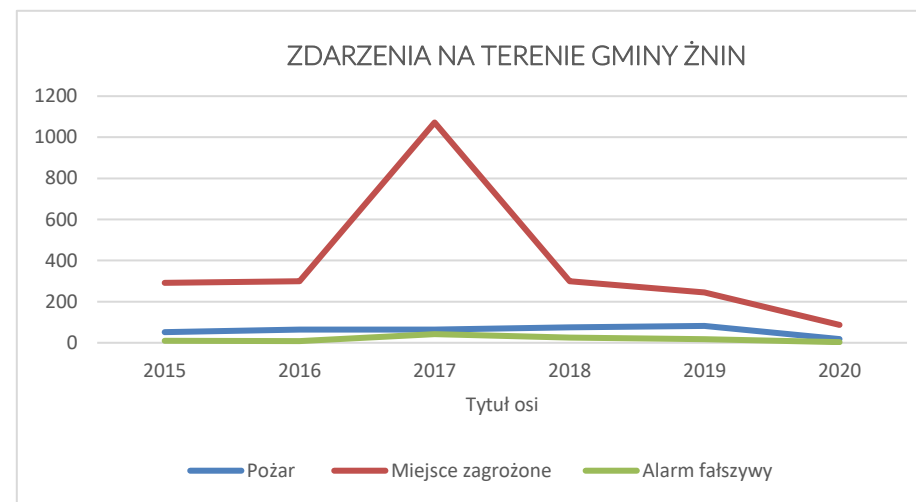


BEZPIECZEŃSTWO PUBLICZNE

Ochotnicze Straże Pożarne - 2015-2020

Suma zdarzeń na terenie Gminy Żnin w rozbiu na lata 2015 -2020

Rok	Pożar	Miejsce zagrożone	Alarm fałszywy	Suma
2015	51	292	9	352
2016	64	300	8	372
2017	64	1072	42	1178
2018	75	299	25	399
2019	82	245	18	345
2020	18	87	3	108
2015 - 2020	354	2295	105	2754



Środki przeznaczone na działalność OSP w latach 2015-2020

- 2015 - 634 993,51 zł
- 2016 - 189 499,75 zł
- 2017 - 996 393,08 zł
- 2018 - 457 200,12 zł
- 2019 - 327 965,87 zł
- 2020 - 213 448,61 zł





Zadania inwestycyjne zrealizowane w celu wsparcia OSP w Gminie Żnin

2015

- zakup i zamontowanie pompy ciepła OSP Białożewin
- zakup samochodu ratowniczo-gaśniczego MAN DGM 18 340

2017

- adaptacja i modernizacja siedziby OSP Żnin-realizacja
- zakup samochodu OSP Słębowo
- zakup 2 pomp wysokiej wydajności do pompowania brudnej wody
- zakup pompy pływającej dla OSP Białożewin

2018

- zakup samochodu dla OSP Dochanowo
- budowa strażnicy OSP Brzyskorzystewko wraz z zapleczem- dokumentacja
- zakup przyczepy zabudowanej dla OSP Białożewin
- budowa strażnicy OSP Cerekwica- dokumentacja

2019

- motopompa pływająca MP-4/2 POSEJDON II BD
- pilarka MS 461 R 50 3/8" RDR OSP Białożewin
- zakup samochodu dla OSP Gorzyce
- dotacja na zakup przyczepy węzowej dla OSP Brzyskorzystewko

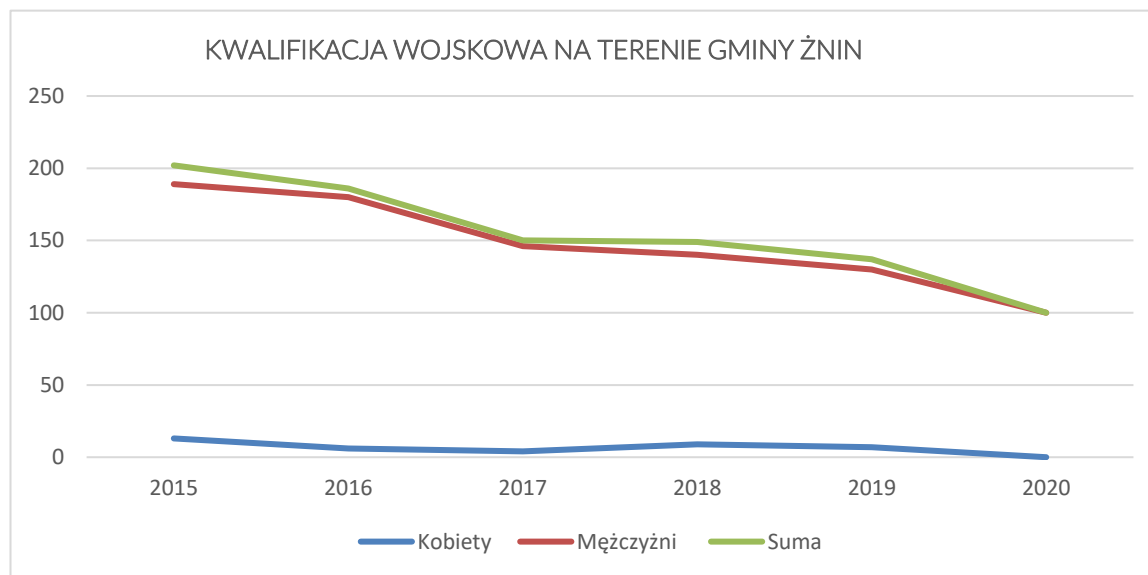
2020

- defibrylator Lifepak 1000 dla OSP Brzyskorzystewko
- defibrylator Lifepak 1000 dla OSP Cerekwica
- 2 butle stalowe, 2 maski do aparatu dla OSP Brzyskorzystewko
- 2 noszaki dla OSP Wawrzyńki
- podłączenie elektryczne wyciągarki dla OSP Brzyskorzystewko
- podłączenie haka wraz z kulką przy pojeździe OSP Brzyskorzystewko
- wykonanie prac elektrycznych w remizie OSP Ustaszewo



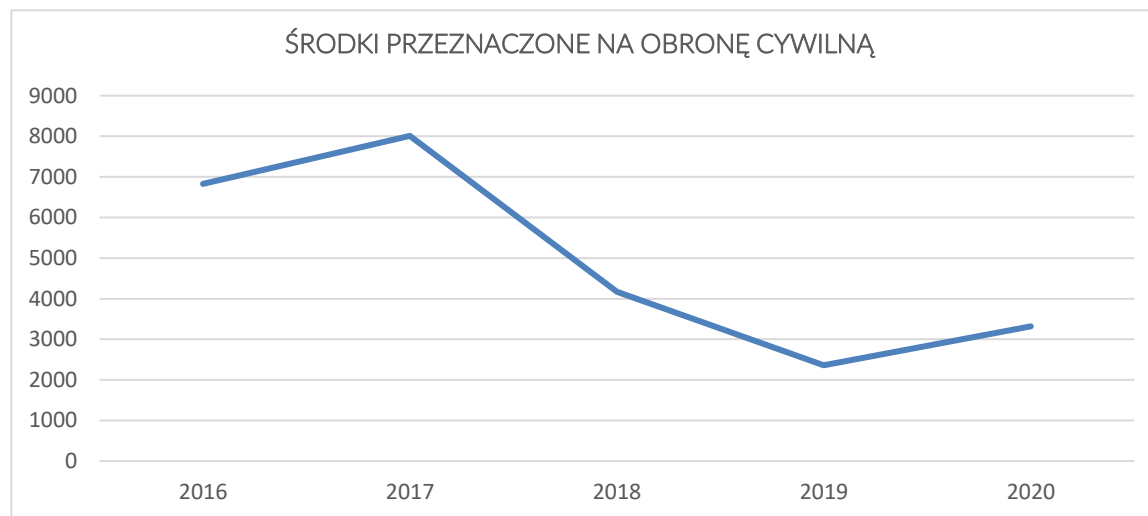
Kwalifikacja wojskowa na terenie Gminy Żnin

- 2015 – 202 osoby, w tym 189 M i 13 K
- 2016 -186 osób, w tym 180 M i 6 K
- 2017- 150 osób, w tym 146 M i 4 K
- 2018 – 149 osób, w tym 140 M i 9 K
- 2019 – 137 osób, w tym 130 M i 7 K
- 2020 – 100 osób, w tym 100 M (kwalifikacją objętych miały być 144 osoby. Z uwagi na stan pandemii Covid -19 kwalifikacja została przerwana)



Środki przeznaczone na obronę cywilną w Gminie Żnin

- 2016 – 6828,39 zł
- 2017 – 8009,54 zł
- 2018 – 4168,28 zł
- 2019 – 2359,66 zł
- 2020 – 3320,20 zł





Zarządzanie Kryzysowe – COVID 19

Środki przeznaczone na zwalczanie pandemii Covid -19 - 26 327,05 zł

W ramach paragrafu zrealizowano opłaty za środki do walki z Covid -19 – dokonano zakupu między innymi:

- żele do dezynfekcji,
- maski ochronne,
- rękawic,
- pojemnik na odpady,
- okulary ochronne- worki na odpady,
- wykonano dezynfekcję Punktu kwarantanny w Murczynku.

Środki zostały przekazane również do Pałuckiego Centrum Zdrowia, Przychodni Rodzinnej, Przychodni Epoka w Żninie oraz do DPS w Podobowicach.



Analiza SWOT zadań wykonywanych na rzecz Gminy Żnin przez Gminne Centrum Bezpieczeństwa

Działalność	Mocne strony	Słabe strony	Szanse	Zagrożenia
Ochotnicze Straże Pożarne	<ul style="list-style-type: none">➤ Wykwalifikowani druhowie z dziedziny ratownictwa i pożarnictwa.➤ Wysoka jakość i ilość sprzętu.➤ Duża ilość jednostek.➤ Duży potencjał osobowy.➤ Duża flota pojazdów.➤ Rozbudowa i modernizacja bazy lokalowej.➤ Polityka prorozwojowa OSP prowadzona przez gminę.	<ul style="list-style-type: none">➤ Wzrost kosztów utrzymania poszczególnych remiz oraz wzrost utrzymania pojazdów oraz sprzętu.➤ Brak wystarczającej ilości druhów do realizacji wszystkich zadań w poszczególnych jednostkach (niedobory kadrowe dotyczą małych jednostek OSP).➤ Brak systematycznych ćwiczeń z uwagi na pandemię Covid-19.➤ Słaba baza lokalowa małych jednostek.➤ Utrudnienia w dysponowaniu jednostek OSP w godzinach popołudniowych.➤ W małych jednostkach OSP braki w wyposażeniu sprzętowym i środkach ochrony osobistej.➤ Spadek ilości czynnych członków.➤ Ograniczone możliwości finansowe.	<ul style="list-style-type: none">➤ Możliwość pozyskiwania przez poszczególne OSP środków zewnętrznych.➤ Szeroki zakres prowadzonej działalności ratowniczej.➤ Sprawnie funkcjonujący system KSRG, którego trzonem jest PSP, ale bardzo mocno wspierana przez jednostki OSP.➤ Duże zaufanie społeczne i wysoki prestiż strażaka-druha.➤ Sprawnie funkcjonujący system kształcenia dla członków Ochotniczych Straży Pożarnych.	<ul style="list-style-type: none">➤ Trudność w pozyskiwaniu nowych członków OSP.➤ Rosnące koszty serwisu, konserwacji sprzętu oraz rosnące koszty szkoleń dla druhów.➤ Zapowiedzi dotyczące zmiany przepisów dotyczących działalności OSP.
Obrona Cywilna Zarządzanie Kryzysowe	<ul style="list-style-type: none">➤ Skuteczna działalność zespołu zarządzania kryzysowego.➤ Stały magazyn OC.➤ Wyposażenie magazynu OC.	<ul style="list-style-type: none">➤ Ograniczenie środków finansowych na zakupy sprzętu.➤ Przeciążenie zadaniami OSP.➤ Ograniczone możliwości finansowe.	<ul style="list-style-type: none">➤ Uporządkowane struktury organizacyjne.➤ Działanie systemów ratownictwa.➤ Wykwalifikowana kadra zawodowa w sferze	<ul style="list-style-type: none">➤ Działania doraźne.➤ Mnogość planów i ich jakość (dublowanie kompetencji).➤ Rutyna administracyjna.➤ Brak powiązań między zagrożeniami, a zestawieniem sił i środków.



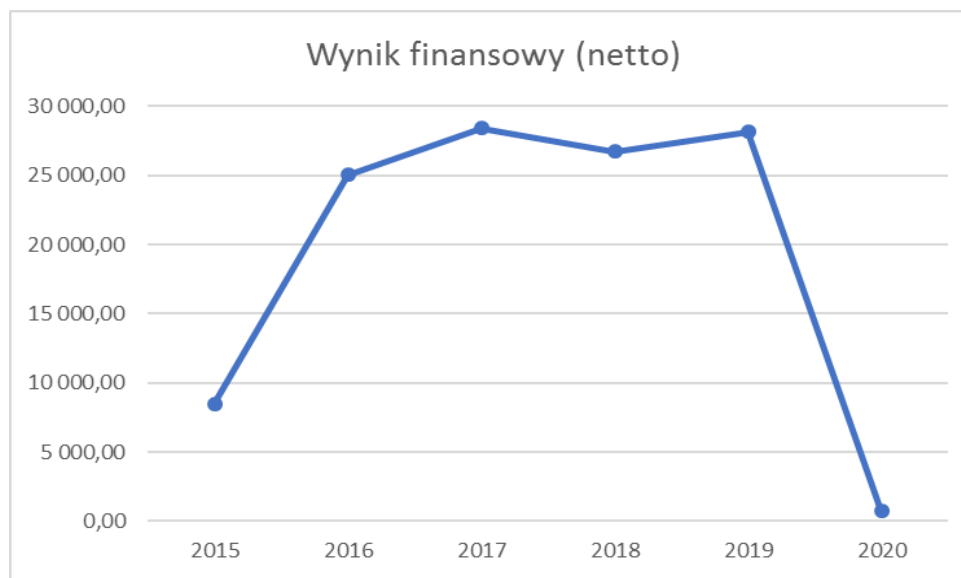
	<ul style="list-style-type: none">➤ Aktualna dokumentacja, istniejące procedury, opracowane plany.		<p>ratownictwa (jednostki OSP, PSP, ratownictwo medyczne).</p> <ul style="list-style-type: none">➤ Możliwość korzystania z technologii teleinformatycznych.➤ Możliwość korzystania z najlepszych praktyk w zakresie planowania.➤ Prowadzenie systematycznych ćwiczeń dla członków zespołów zarządzania kryzysowego na poziomie: województwo-powiat-gmina.➤ Zainteresowanie społeczeństwa problematyką obrony cywilnej i zarządzania kryzysowego.➤ Rosnąca ranga problematyki bezpieczeństwa w aspekcie zrównoważonego rozwoju społeczno-gospodarczego.➤ Aktywne włączanie się administracji samorządowej oraz wszelkich podmiotów do rozwiązywania problemów związanych z ratownictwem.➤ Rozwój nowoczesnych metod przekazywania informacji o zagrożeniach, jak również nowych metod nauczania.	<ul style="list-style-type: none">➤ Bardzo szybko zmieniające się wymagania prawne.➤ Zbyt słabe umocowanie szczebla gminnego na poziomie struktury organizacyjnej.
--	--	--	---	---



USŁUGI KOMUNALNE

Usługi komunalne na rzecz mieszkańców gminy Żnin świadczy m.in. Przedsiębiorstwo Usług Komunalnych PUK Sp. z o.o. z siedzibą w Żninie. Właścicielem 100% udziałów w spółce jest gmina Żnin. Podstawowy zakres działalności spółki stanowi zarządzanie nieruchomościami lokalowymi gminy Żnin. Ponadto spółka prowadzi działalność z zakresu pielęgnacji terenów zieleni miejskiej oraz oczyszczania terenu gminy Żnin, prowadzenia i poboru opłaty targowej na targowisku miejskim, utrzymania szaleatów miejskich, administrowania Strefą Płatnego Parkowania w Żninie, odławiania bezdomnych zwierząt z terenu gminy Żnin. **Kapitał zakładowy spółki wynosił 833 000,00 zł. Bilans sporządzony na dzień 31.12.2020 roku wykazuje po stronie aktywów i pasywów sumę bilansową w wysokości 1 353 418,37 zł. Według stanu na dzień 31.12.2020 roku zatrudnienie w PUK Sp. z o.o. wynosiło 26,5 etatu (26 osób - pełen etat oraz 1 osoba - pół etatu). Średnie wynagrodzenie brutto wynosiło 3 881,42 zł. W 2020 roku spółka osiągnęła przychody netto w wysokości 3 577 135,10 zł.**

Wynik finansowy (netto)	
rok	Kwota
2015	8 499,05 zł
2016	25 047,63 zł
2017	28 415,44 zł
2018	26 709,79 zł
2019	28 139,95 zł
2020	708,07 zł



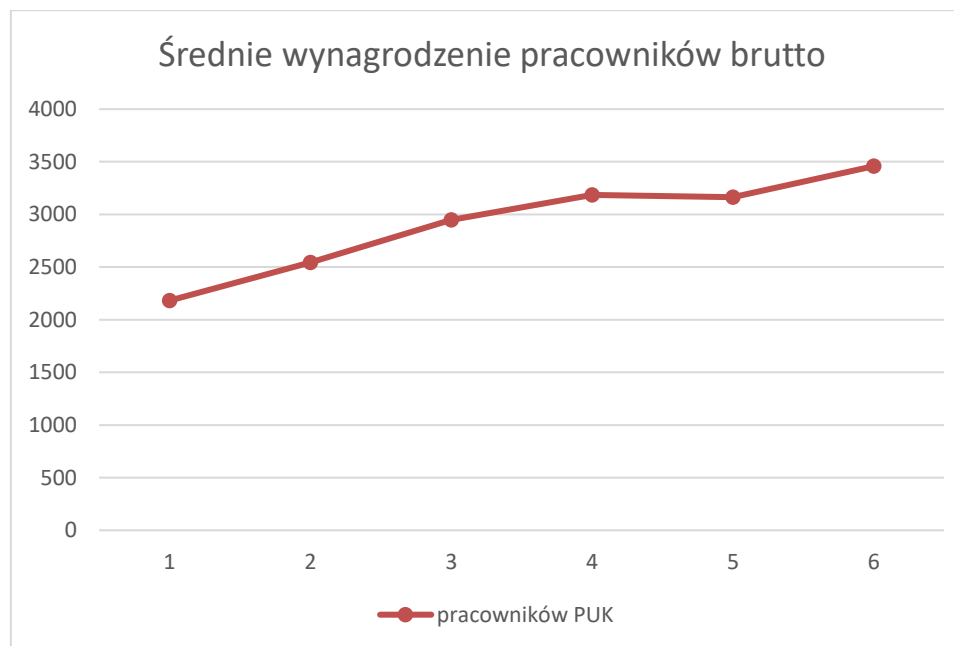
Spadek zysku w 2020 roku spowodowany jest zwiększonymi wydatkami na środki BHP w związku z pandemią COVID-19 oraz odejściem 2 pracowników na emeryturę (wypłata odpraw emerytalnych).



Liczba pracowników w spółce	
rok	ilość
2015	12
2016	21
2017	22
2018	22
2019	24
2020	26,5

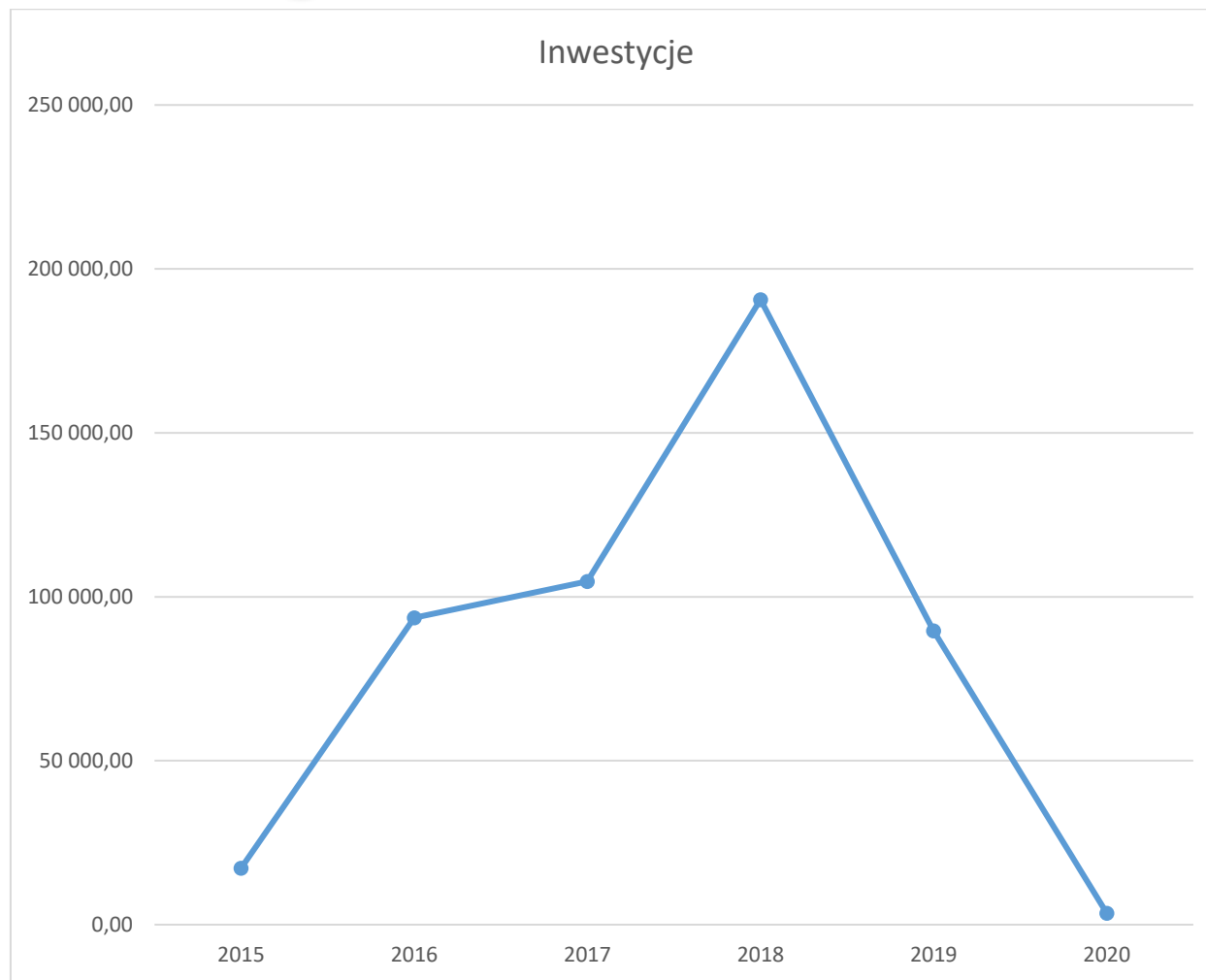


Średnie wynagrodzenie pracowników brutto (bez wynagrodzenia zarządu)	
rok	pracowników PUK
2015	2 181,57
2016	2 544,79
2017	2 947,15
2018	3 186,18
2019	3 163,47
2020	3 458,23



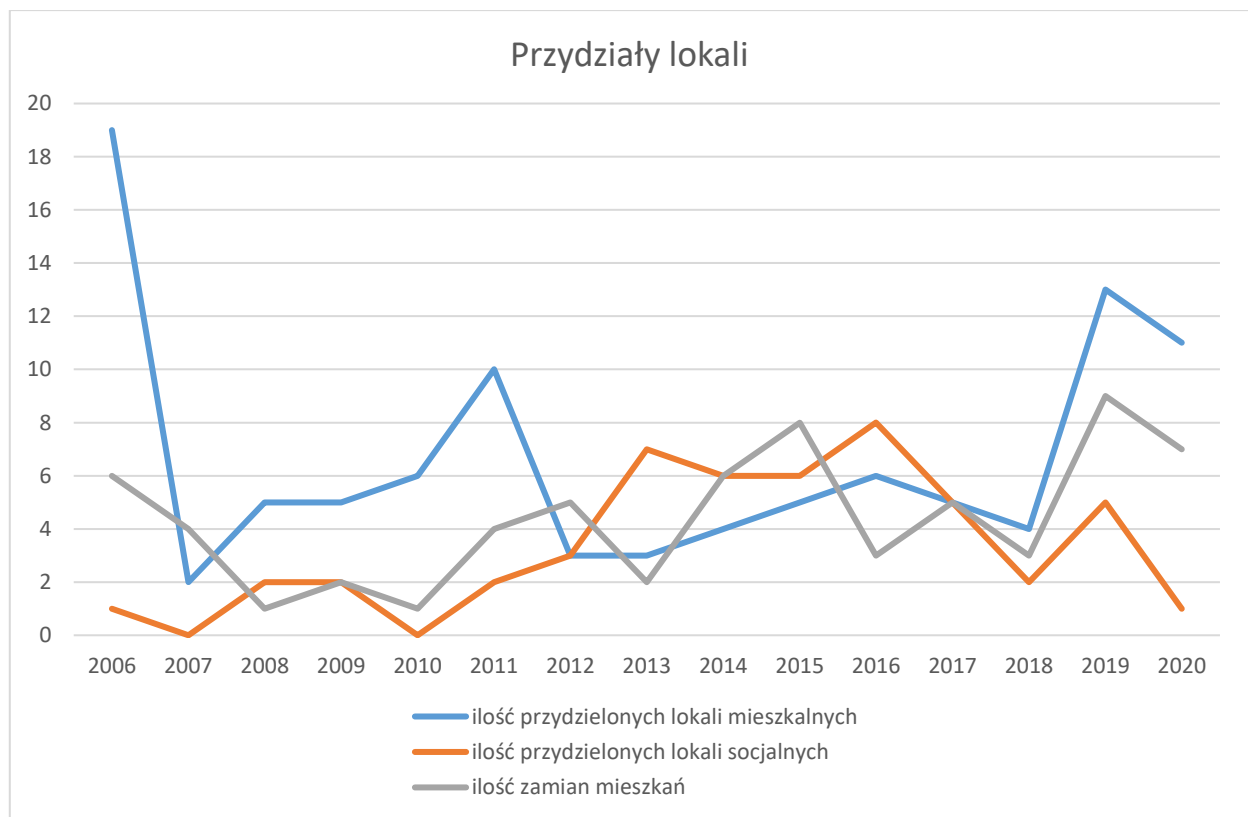


Inwestycje PUK	
rok	kwota
2015	17 223,46 zł
2016	93 601,26 zł
2017	104 748,10 zł
2018	190 641,45 zł
2019	89 683,14 zł
2020	3 518,00 zł





Przydziały lokali			
rok	ilość przydzielonych lokali mieszkalnych	ilość przydzielonych lokali socjalnych	ilość zamian mieszkań
2015	5	6	8
2016	6	8	3
2017	5	5	5
2018	4	2	3
2019	13	5	9
2020	11	1	7



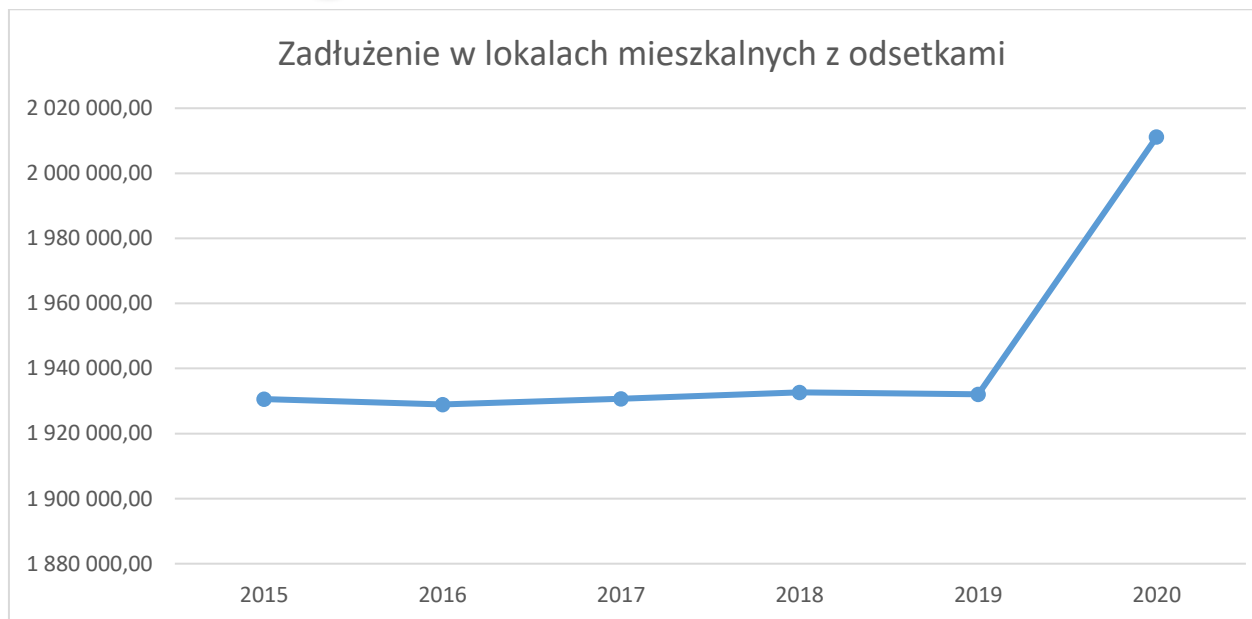


Ilość i koszt wyremontowanych mieszkań		
rok	ilość	Kwota
2015	12	127 520,53 zł
2016	9	149 282,90 zł
2017	11	188 340,77 zł
2018	13	283 448,51 zł
2019	16	292 514,10 zł
2020	22	358 747,82 zł

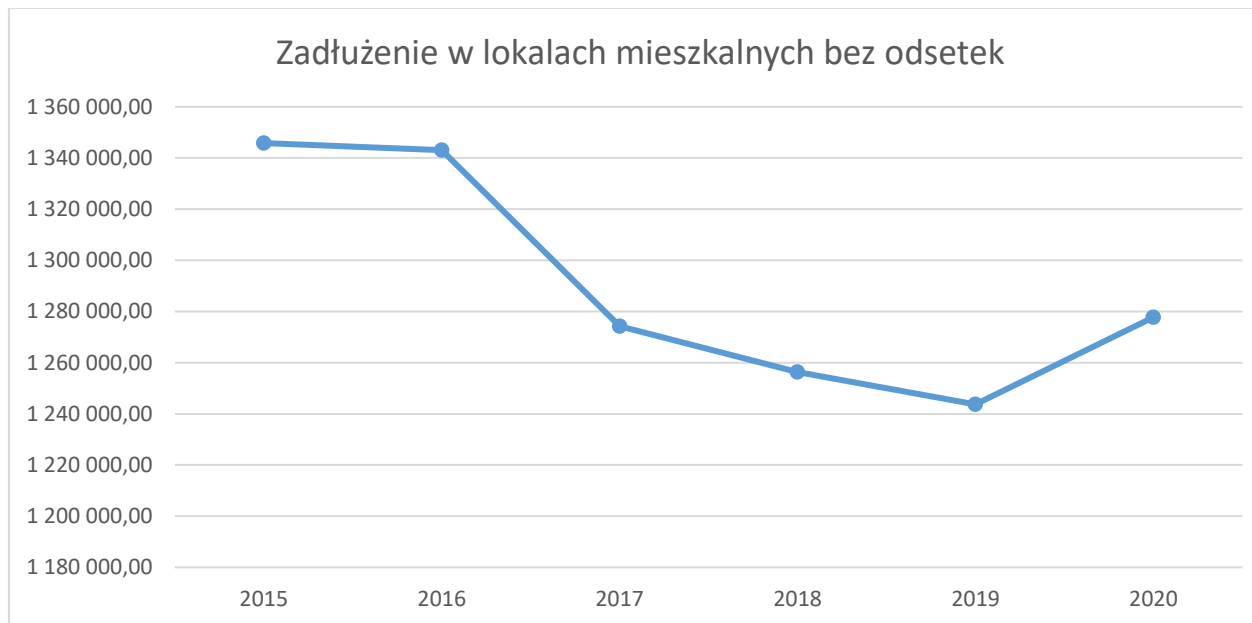




Zadłużenie w lokalach mieszkalnych z odsetkami	
rok	Kwota
2015	1 930 593,62 zł
2016	1 928 955,91 zł
2017	1 930 690,91 zł
2018	1 932 653,01 zł
2019	1 932 041,34 zł
2020	2 011 151,77 zł

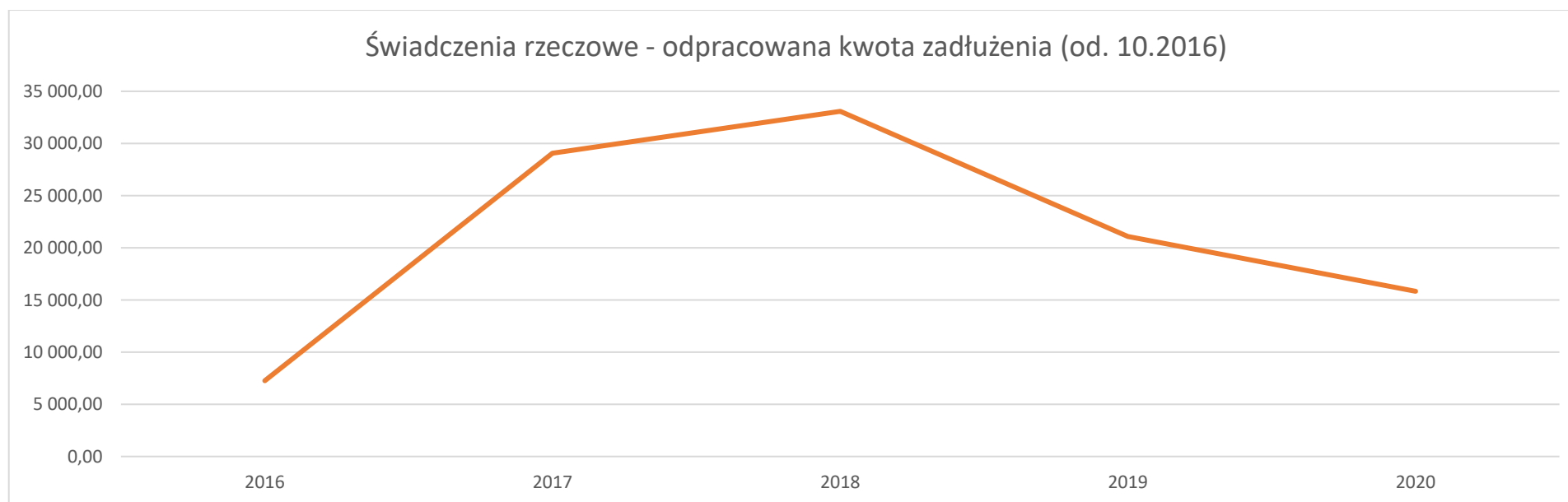


Zadłużenie w lokalach bez odsetek	
rok	Kwota
2015	1 345 823,74 zł
2016	1 343 016,98 zł
2017	1 274 284,86 zł
2018	1 256 337,83 zł
2019	1 243 696,73 zł
2020	1 277 698,50 zł





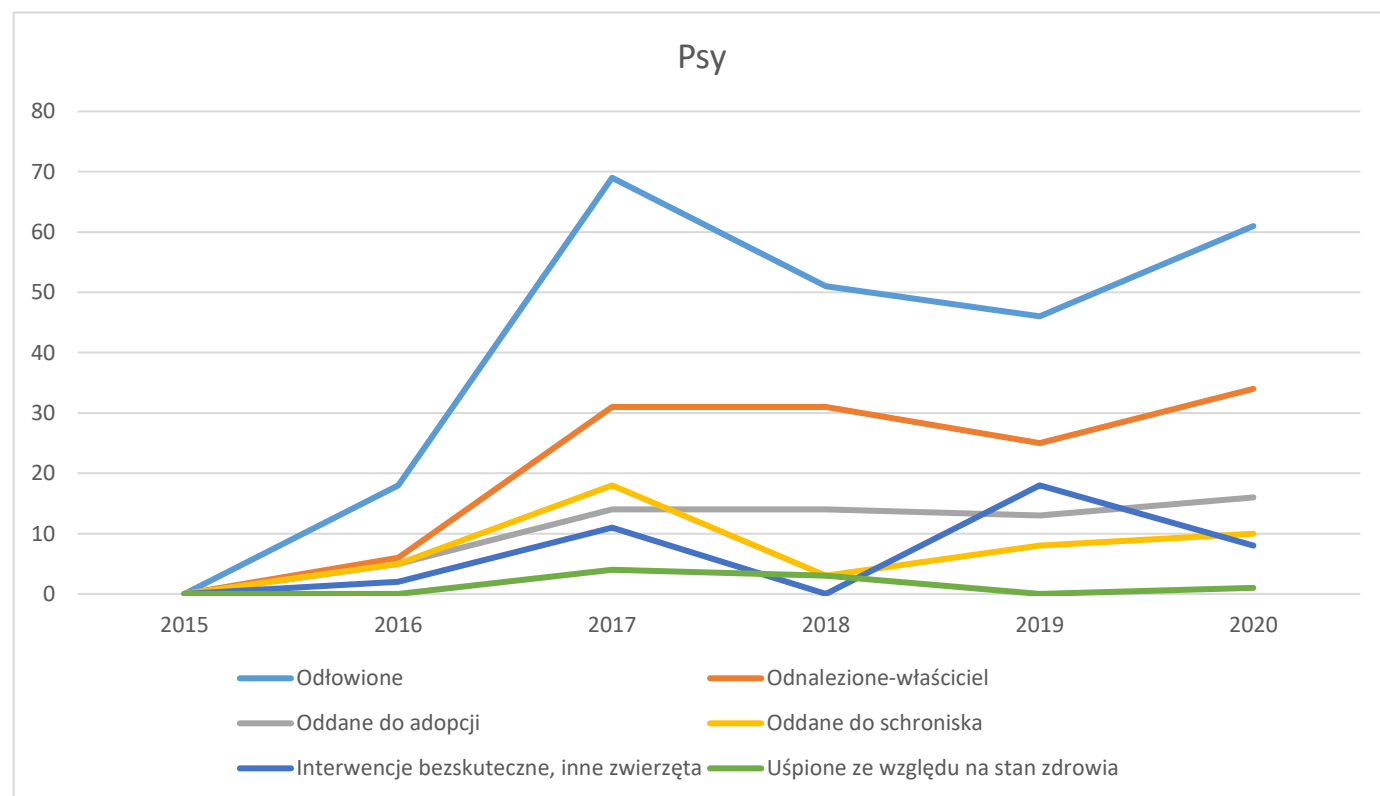
Świadczenie rzeczowe		
rok	kwota	ilość podpisanych umów
2016	7 260,00 zł	7
2017	29 055,00 zł	17
2018	33 082,50 zł	28
2019	21 090,00 zł	23
2020	15 832,50 zł	13





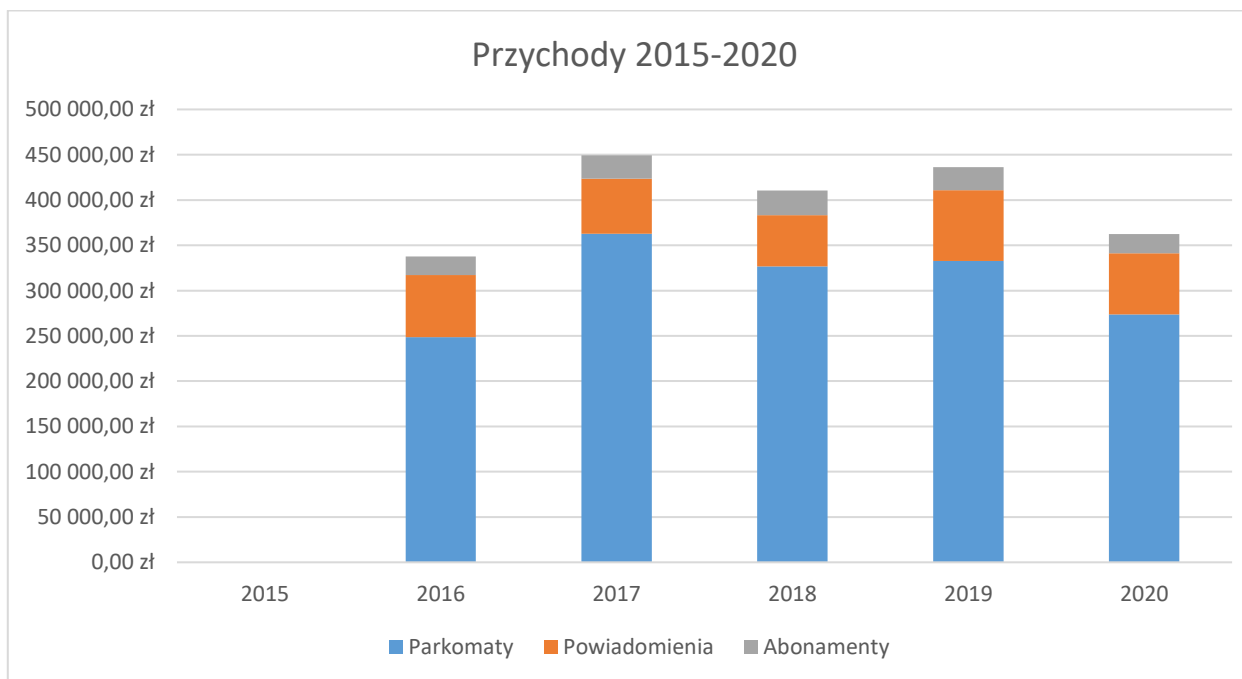
Psy	Odłowione	Odnalezione-właściciel	Oddane do adopcji	Oddane do schroniska	Interwencje bezskuteczne, inne zwierzęta	Uśpione ze względu na stan zdrowia
2015	0	0	0	0	0	0
2016	18	6	5	5	2	0
2017	69	31	14	18	11	4
2018	51	31	14	3	0	3
2019	46	25	13	8	18	0
2020	61	34	16	10	8	1

2016- Inne zwierzęta- myszołów, koty,
2017- Inne zwierzęta- jenot, koty.





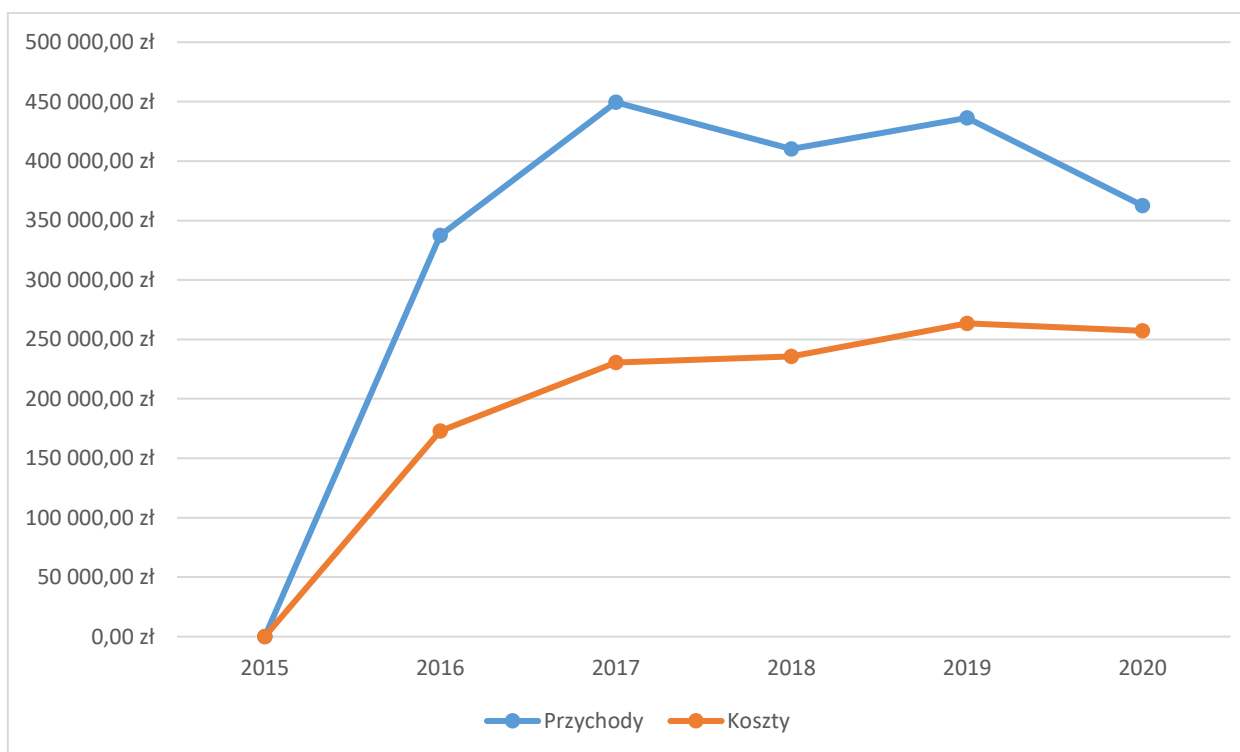
Strefa Płatnego Parkowania			
	Parkomaty	Powiadomienia	Abonamenty
2015*	0,00 zł	0,00 zł	0,00 zł
2016	248 452,25 zł	68 759,32 zł	20 330,00 zł
2017	362 852,70 zł	60 558,68 zł	25 990,00 zł
2018	326 652,10 zł	56 735,91 zł	26 940,00 zł
2019	332 551,60 zł	78 317,20 zł	25 560,00 zł
2020	273 546,20 zł	67 816,43 zł	21 150,00 zł



*Strefa została utworzona w 2016 roku

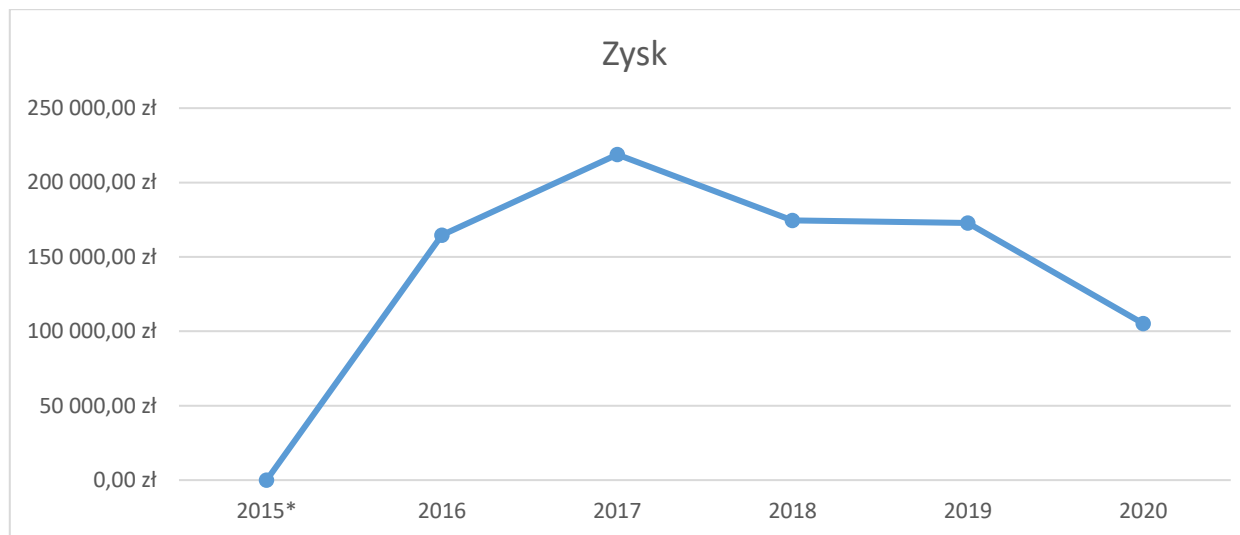


Strefa Płatnego Parkowania		
	Przychody	Koszty
2015	0,00 zł	0,00 zł
2016	337 541,62 zł	172 879,19 zł
2017	449 401,38 zł	230 585,77 zł
2018	410 328,01 zł	235 756,18 zł
2019	436 428,80 zł	263 510,70 zł
2020	362 512,63 zł	257 157,19 zł





Strefa Płatnego Parkowania	
	Zysk
2015	0,00 zł
2016	164 662,43 zł
2017	218 815,61 zł
2018	174 571,83 zł
2019	172 918,10 zł
2020	105 355,44 zł



Spadek zysku jest spowodowany:

1. Czasowym zawieszeniem działania Strefy Płatnego Parkowania (maj-czerwiec 2020) z powodu pandemii COVID-19;
2. Częściowym zamknięciem ul. 700-lecia, która była w tym czasie remontowana;
3. Zakończeniem z końcem kwietnia 2020 okresu gwarancyjnego parkometrów, co wiąże się z ponoszeniem kosztów ich naprawy.
4. Brakiem danych z programu Cepik od lutego 2020 roku co wiąże się z nieoptacaniem dużej części wystawionych powiadomień.



Analiza SWOT

Działalność	Mocne strony	Słabe strony	Szanse	Zagrożenia
Gospodarka mieszkaniowa	<ul style="list-style-type: none">➤ Oszczędne gospodarowanie przeznaczonymi środkami – prace wykonywane własną siłą roboczą.➤ Zaspokojenie potrzeb mieszkaniowych poprzez decyzję o budowę kolejnego bloku.➤ Elektroniczne biuro obsługi klienta.➤ Platforma zakupowa – zapytania cenowe, przetargi.➤ Dyspozycyjność (telefon alarmowy całodobowy, 7 dni w tygodniu).	<ul style="list-style-type: none">➤ Niewystarczające finansowe wsparcie spółki ze strony Gminy Żnin w zakresie realizacji planów remontowych (2019: plan 1 800 000,00 zł, budżet 720 000,00 zł 2020: plan 1 450 000,00 zł, budżet 890 000,00 zł)➤ Wzrost zadłużenia czynszowego (2019 rok: 1 243 696,73 zł, 2020 rok: 1 277 698,50 zł)➤ Duże oczekiwania Mieszkańców w zakresie przydziału lokali mieszkalnych w związku z rosnącymi potrzebami ich zasiedlenia lub zamiany.➤ Spadek wartości spraw oddanych do windykacji (2019: 388 941,66 zł, 2020: 215 078,49 zł). Zmniejszenie wartości spraw oddanych do windykacji spowodowane jest opóźnieniami pracy sądów z powodu panującej pandemii COVID-19.➤ Brak wykwalifikowanej ekipy remontowej.	<ul style="list-style-type: none">➤ Możliwość odpracowania zadłużenia.	<ul style="list-style-type: none">➤ Spadek zainteresowania świadczeniami rzeczowymi.➤ Pandemia COVID-19 (zmniejszenie ilości osób chętnych do korzystania ze świadczenia rzeczowego, opóźnienia w pracy sądów – wydłużenie czasu oczekiwania na wydanie wyroków).➤ Wzrost zainteresowania przydziałem mieszkań – rosnące koszty utrzymania, wzrost bezrobocia.



		<ul style="list-style-type: none">➤ Brak możliwości przydziału mieszkań wszystkim osobom pozytywnie zweryfikowanym do przydziału bądź zamiany mieszkania (2019: ilość wniosków: 121, ilość przydziałów 18, 2020: ilość wniosków:144, ilość przydziałów 12).➤ Konieczność zlecenia usług podwykonawcom.➤ Zbyt małe możliwości pozyskiwania lokali – adaptacja lokali (przydzielono: 2019 rok - 18 lokali, 2020 rok – 12 lokali).		
Zieleń miejska, place zabaw	<ul style="list-style-type: none">➤ Wykwalifikowani i dyspozycyjni pracownicy.➤ Wysoka jakość świadczonych usług.➤ Doświadczenie.➤ Szeroki zakres prowadzonych prac.	<ul style="list-style-type: none">➤ Konieczność zlecenia prac firmom zewnętrznym ze względu na brak wystarczającej liczby osób zatrudnionych i sprzętu.➤ Brak możliwości wykonywania usług w terminie oczekiwanym przez mieszkańców.➤ Brak wystarczającej ilości pracowników do realizacji wszystkich zleceń i zadań.➤ Brak specjalistycznego sprzętu.➤ Dewastacja placów zabaw.	<ul style="list-style-type: none">➤ Konkurencyjność na rynku lokalnym.	<ul style="list-style-type: none">➤ Wzrost kosztów prowadzenia działalności na skutek wzrostu płacy minimalnej.



Oczyszczanie miasta	<ul style="list-style-type: none">➤ Szeroki zakres prowadzonych prac.➤ Wykwalifikowani i dyspozycyjni pracownicy.➤ Wysoka jakość usług.	<ul style="list-style-type: none">➤ Brak możliwości wykonywania usług w terminie oczekiwanym przez mieszkańców i zagrożenie jakości wykonywanych prac.➤ Brak wystarczającej liczby pracowników do realizacji wszystkich zleceń.➤ Brak specjalistycznego sprzętu.➤ Zwiększanie zakresu prac przy braku środków na zwiększenie zatrudnienia.	<ul style="list-style-type: none">➤ Szeroki zakres prowadzonych prac.➤ Wykwalifikowani i dyspozycyjni pracownicy.➤ Wysoka jakość usług.	<ul style="list-style-type: none">➤ Wzrost kosztów prowadzenia działalności na skutek wzrostu płacy minimalnej.
Targowisko miejskie	<ul style="list-style-type: none">➤ Stałe wpływy z dzierżawy stanowisk handlowych (2019: 65 483,06 zł, 2020: 49 075,36 zł) oraz opłaty targowej (2019: 167 272,50 zł, 2020: 117 845,50 zł).➤ Zainteresowanie kupujących nabywaniem towarów oferowanych na targowisku.	<ul style="list-style-type: none">➤ Częste konflikty wśród handlujących.➤ Okresowy brak wystarczającej ilości stanowisk handlowych.	<ul style="list-style-type: none">➤ Możliwość rozbudowy targowiska.➤ Atrakcyjna lokalizacja w centrum miasta.	<ul style="list-style-type: none">➤ Brak możliwości modernizacji infrastruktury istniejącej płyty targowej i dostosowania do rosnących potrzeb handlujących.➤ Spadek ilości osób handlujących z powodu pandemii COVID-19.➤ Spadek wpływów z tytułu dzierży i opłaty targowej spowodowany okresowym wyłączeniem płyty targowej z działalności, także spadek ilości handlujących na skutek panującej pandemii➤ Okresowe zakazy handlu na płycie targowiska z powodu pandemii COVID-19.

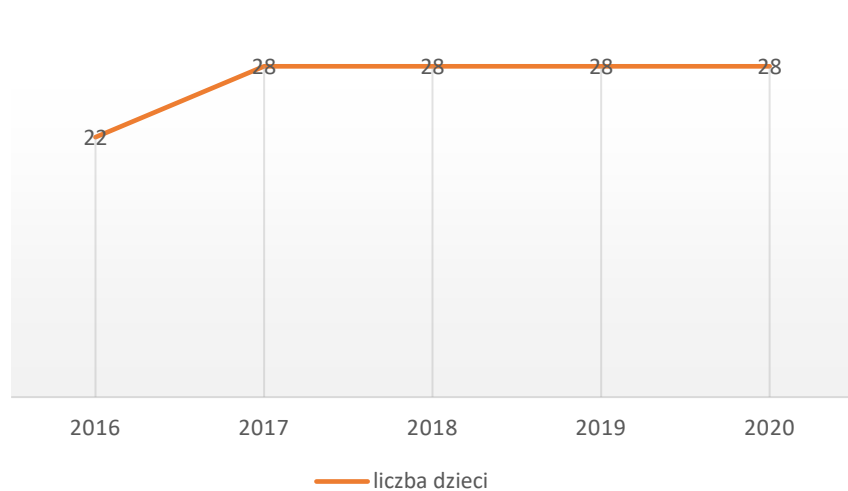


Strefa Płatnego Parkowania	<ul style="list-style-type: none">➤ Stałe wpływy (2019: 436 428,80 zł, 2020: 362 512,63 zł).➤ Wykwalifikowani pracownicy.➤ Skuteczność pracy kontrolerów (2019: wystawiono 3361 powiadomień, z których wpłynęło 78 317,20 zł, 2020: wystawiono 2708 powiadomień, z których wpłynęło 67 816,43 zł).➤ Poszerzenie Strefy Płatnego Parkowania.➤ Podwyżka opłaty parkingowej.	-/-	<ul style="list-style-type: none">➤ Duże zainteresowanie strefą przez kierujących pojazdami.➤ Rotacja pojazdów przeciwdziała blokowaniu i ograniczaniu ruchu w mieście.	<ul style="list-style-type: none">➤ Zakończenie okresu gwarancji, konieczność pokrywania kosztów naprawy parkomatów i wyszkolenia pracownika.➤ Czasowe wyłączenie części strefy z możliwości parkowania z powodu remontów dróg.➤ Wadliwość parkomatów.➤ Wzrost kosztów zatrudnienia pracowników obsługi strefy (wzrost płacy minimalnej).➤ Czasowe wyłączenie działalności strefy płatnego parkowania z powodu pandemii COVID-19.
Odtławianie bezdomnych zwierząt	<ul style="list-style-type: none">➤ Wspecjalizowani pracownicy.➤ Strona internetowa ze zdjęciami odtłowionych psów przeznaczonych do adopcji.➤ Wysoka ilość adopcji (2019:13 na 46 odtłowionych psów 2020: 16 na 61 odtłowionych psów) – redukcja kosztów oddania psa do schroniska.➤ Odtławianie zwierząt 24 h/doba 7 dni w tygodniu.➤ Chipowanie psów.	<ul style="list-style-type: none">➤ Okresowy brak miejsc w kojcach, ze względu na dużą ilość odtłowionych psów.	<ul style="list-style-type: none">➤ Wsparcie procesu przeciwdziałania bezdomności zwierząt.	<ul style="list-style-type: none">➤ Wzrost ilości porzucanych psów.

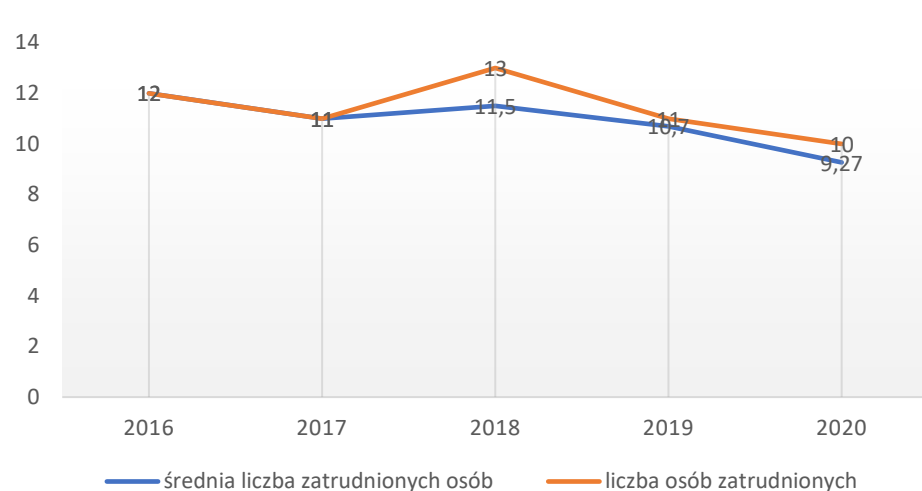


ŻŁOBEK GMINNY W ŻNINIE

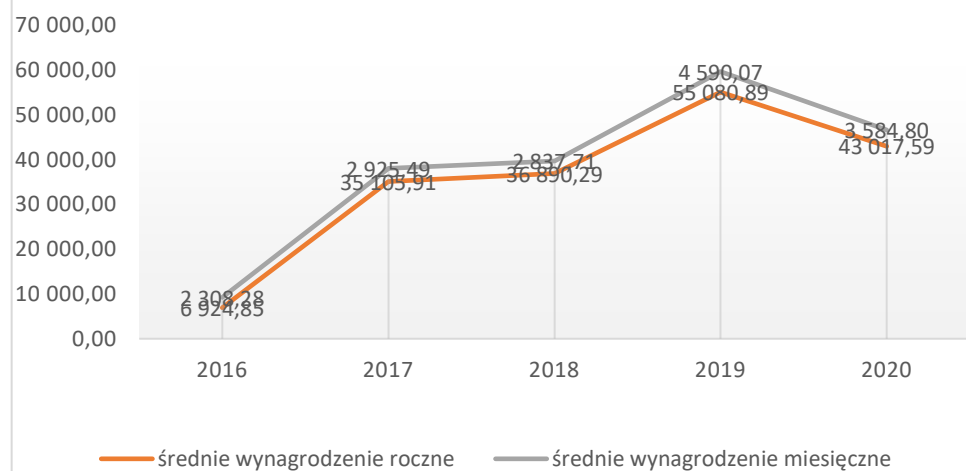
Ilość dzieci w żłobku



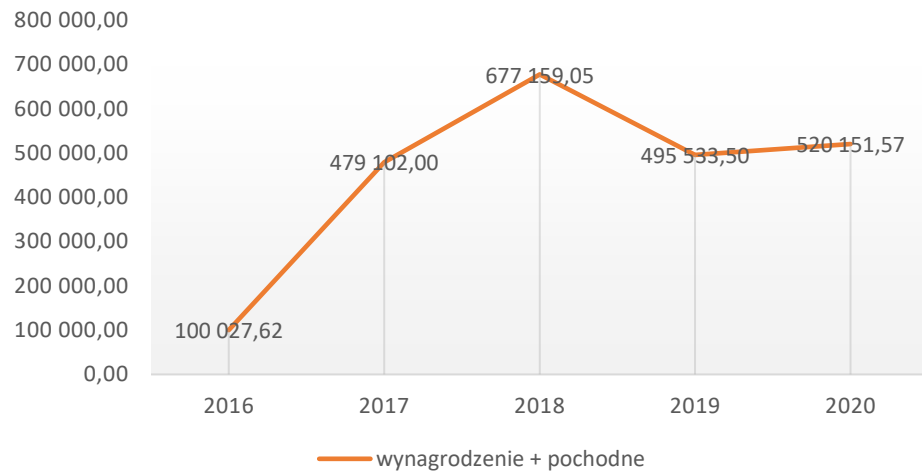
Średnia zatrudnienia

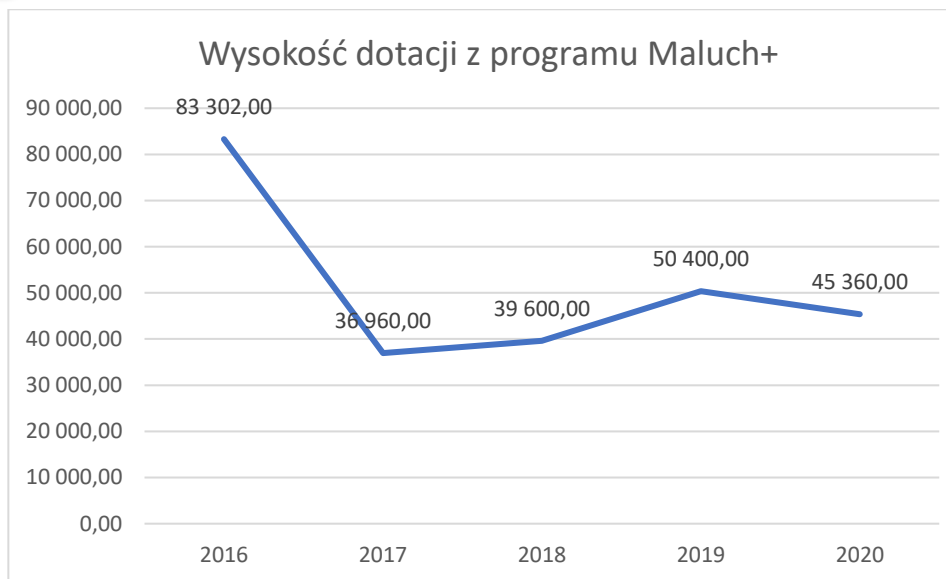
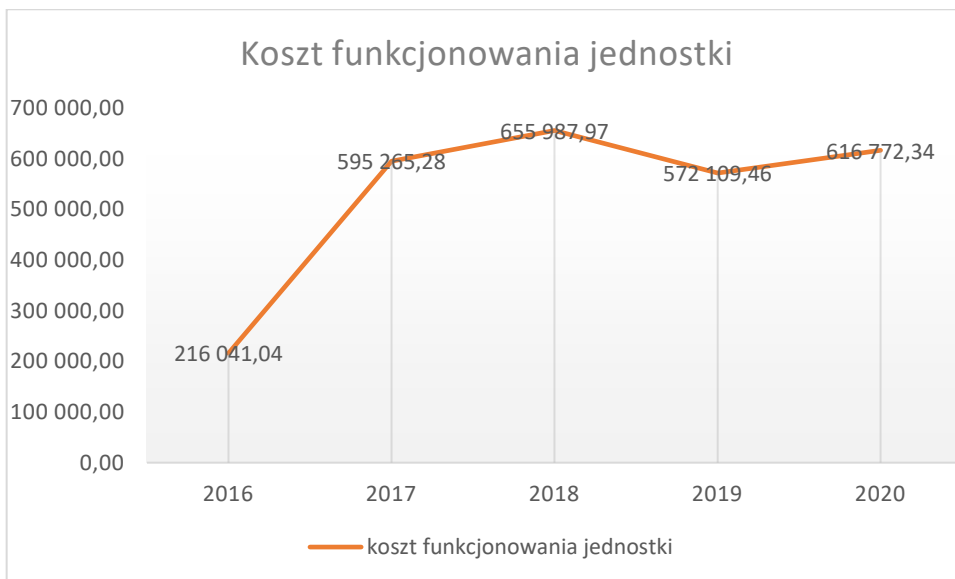


średnie wynagrodzenie roczne/miesięczne



wynagrodzenie + pochodne





W Żłobku Gminnym zatrudnionych jest 10 pracowników. Powodem spadku średniego zatrudnienia pracowników jest zmniejszona liczba zatrudnionych osób oraz zmniejszenie kwot przyznawanych nagród i premii. Wzrost funkcjonowania żłobka spowodowany jest wzrostem wydatków związanych z Sars- Cov 9 (wykonanie izolacji, zakup większej ilości środków dezynfekujących, maseczek ochronnych i rękawic) oraz wzrostem opłat za media.



Analiza SWOT

Mocne strony	Słabe strony	Szanse	Zagrożenia
<ul style="list-style-type: none">➤ wykwalifikowana kadra,➤ ciągłe dokształcanie się kadry w celu podnoszenia kwalifikacji a tym samym podnoszenia jakości usług, rozpoczęcie przez opiekunki studiów podyplomowych na kierunku oligofrenopedagogika. <p>Udział w warsztatach:</p> <ul style="list-style-type: none">➤ Wypalenie zawodowe pracownika i motywacja.➤ Lepiej rozumie -mądrzej prowadzę – o skutecznym wsparciu dawanym dziecku. <p>Udział w szkoleniach:</p> <ul style="list-style-type: none">➤ Zasady i normy żywienia, dobór produktów, żywienie dzieci w żłobku kluczowym elementem budowania odporności dziecka.➤ Owocowe boogie woogie wiosna-lato - piosenki zabawy i tańce dla dzieci. <p>Udział w seminarium:</p> <ul style="list-style-type: none">➤ Współpraca zespołu jako ważny element pracy.➤ Dywanowe piosenki - piosenki i zabawy dla dzieci – szkolenie z wyobraźnią➤ Odporni mentalnie - Dziecko bardzo tęskni. Jak reagować i jak poradzić? - praktyczny przewodnik➤ Odporni mentalnie - Jak pracować z emocjami przy wykorzystaniu sztuki?➤ Odporni mentalnie - Jak reagować na złość dziecka? - praktyczny przewodnik.	<ul style="list-style-type: none">➤ infrastruktura – placówka na piętrze, problematyczne schodzenie z rocznymi dziećmi po schodach,➤ brak toalety, bieżącej wody w sali „Maluchów”,➤ brak wydzielonego pomieszczenia na odpoczynek i spanie dla dzieci,➤ brak sali do terapii integracji sensorycznej,➤ kuchnia w innym budynku,➤ brak możliwości rozbudowy lub zdobycia nowej lokalizacji placówki.	<ul style="list-style-type: none">➤ częstsza współpraca z Biblioteką Publiczną w Żninie,➤ nawiązanie współpracy z innymi organizacjami i instytucjami, jak np. ze Żnińskim Domem Kultury,➤ dalsze szkolenia i kursy pracowników wg zapotrzebowania żłobka.	<ul style="list-style-type: none">➤ brak możliwości rozwoju żłobka ze względu na ograniczoną infrastrukturę,➤ brak ogrodzenia placu zabaw celem wydzielenia strefy tylko dla podopiecznych żłobka,



- Odporni mentalnie - Jak pracować z emocjami przy wykorzystaniu ruchu ciała i przestrzeni.
- Udział w webinarjach:**
- Zaburzenia integracji sensorycznej u dzieci w wieku przedszkolnym.
- Czy to jest autyzm/ fundacja pomoc autyzm.
- Dziecko z autyzmem w żłobku i przedszkolu. Co nas powinno zaniepokoić?
- Zaburzenia integracji sensorycznej u dzieci w wieku przedszkolnym.
- Otwarcie przedszkoli i żłobków. Jak przygotować się na powrót dzieci do placówki.
- Zaburzenia mowy u dzieci-profilaktyka i terapia logopedyczna.
- Pandemia Covid -19 a warunki higieniczno-sanitarne w przedszkolu i żłobku.
- bardzo dobra współpraca z rodzicami – ich udział w akcji „Żłobek czyta” oraz liczne zbiórki dobroczynne.
- współpraca z innymi instytucjami m.in. z I Ogólnopolskim Stowarzyszeniem Publicznych i Niepublicznych Żłobków i Klubów Dziecięcych
- utworzenie pomieszczenia na izolatkę,
- zatrudnienie pielęgniarki na cały etat,
- organizacja przez opiekunki teatryku dla dzieci,
- otrzymanie nagrody „Orły Edukacji 2020”



KOSZTY ZADAŃ OŚWIATOWYCH W GMINIE ŻNIN

DOCHODY

	2015 r.	2016 r.	2017 r.	2018 r.	2019 r.	2020 r.
Subwencja oświatowa dla gminy Żnin	15 481 346,00	15 783 997,00	15 694 091,00	15 899 241,17	16 767 744,00	16 759 442,60
w tym:						
subwencja wynikająca z metryczki	15 441 346,00	15 985 557,00	15 507 826,00	15 789 241,17	16 376 372,00	16 597 942,60
rezerwa oświatowa	40 000,00	158 807,00	186 265,00	110 000,00	65 637,00	60 000,00
korekta subwencji		-360 367,00				0,00
subwencja dodatkowa (płace nauczycieli)				0	325 735,00	0,00
500 plus dla nauczycieli						101 500,00
Dotacje celowe, granty dla placówek publicznych	1 067 738,55	1 015 761,03	962 763,33	894 988,08	940 591,78	925 354,83
Dochody własne placówek oświatowych (placówki publiczne):	1 102 426,95	1 109 091,23	1 177 206,60	1 112 808,97	955 322,60	1 008 710,18
Środki otrzymane przez gminę na realizację pozostałych zadań oświatowych	701 062,16	532 986,94	576 000,80	296 538,94	270 136,99	238 557,63
w tym:						
dotacja podręcznikowa (placówki niepubliczne i obsługa zadania)				39 263,12	25 801,42	34 055,29
wyprawka szkolna (SCUW)				9 049,40	10 571,44	13 229,34
pomoc materialna dla uczniów (stypendia szkolne) (MOPS)				248 226,42	233 764,13	191 273,00
Dochody placówek oświatowych w gminie Żnin (subwencja + dochody własne placówek + dochody na zadania zlecone + dotacje i rezerw)	18 352 573,66	18 441 836,20	18 410 061,73	18 203 577,16	18 933 795,37	18 932 065,24

WYDATKI

	2015 r.	2016 r.	2017 r.	2018 r.	2019 r.	2020 r.
Placówki publiczne	20 068 061,31	20 318 079,76	24 112 556,38	22 602 707,18	24 750 053,57	26 336 785,44
Zadania własne gminy w zakresie oświaty	2 451 427,06	2 381 880,84	2 402 185,87	2 373 490,36	2 546 099,02	1 569 363,65
Dotacje dla placówek niepublicznych	4 207 070,42	4 406 057,76	4 073 160,77	4 418 932,00	4 447 435,72	4 684 553,39
Koszty funkcjonowania systemu oświaty w gminie Żnin	26 726 558,79	27 106 018,36	30 587 903,02	29 395 129,54	31 743 588,31	32 590 702,48



DOPLATA Z BUDŻETU GMINY DO SYSTEMU OŚWIATY W GMINIE ŻNIN

	2015 r.	2016 r.	2017 r.	2018 r.	2019 r.	2020 r.
BILANS (dochody - wydatki)	8 373 985,13	8 664 182,16	12 177 841,29	11 191 552,38	12 809 792,94	13 658 637,24

Liczba uczniów w latach 2018 -2020:

Nazwa placówki	Rok 2018	Rok 2019	Rok 2020
Przedszkole Miejskie nr 1 w Żninie	209	208	208
Przedszkole Miejskie nr 2 w Żninie	199	201	202
Szkoła Podstawowa nr 1 w Żninie	476	490	507
Szkoła Podstawowa nr 2 w Żninie	664	604	543
Szkoła Podstawowa nr 5 w Żninie	531	596	505
Szkoła Podstawowa w Januszkowie	107	103	98
Szkoła Podstawowa w Słębowie	143	132	114
Razem	2329	2334	2177

ŚRODKI POZABUDŻETOWE

Środki z rezerwy oświatowej

W 2020 r. gmina Żnin, po złożeniu wniosku uzyskała dodatkowe środki finansowe w kwocie 60 000,00 zł. Środki te zostały przeznaczone dla Szkoły Podstawowej w Słębowie.

Szkoła	Kwota (zł)	Przeznaczenie
Szkoła Podstawowa w Słębowie	60 000,00	wyposażenie w pomoce dydaktyczne niezbędne do realizacji podstawy programowej z przedmiotów przyrodniczych w szkołach podstawowych.



PROJEKTY „ZDALNA SZKOŁA” I „ZDALNA SZKOŁA+”

W 2020 r. Gmina Żnin złożyła dwa wnioski do Centrum Projektów Polska Cyfrowa w ramach projektów "Zdalna szkoła" „Zdalna Szkoła+”. Były to rządowe programy finansowane ze środków Europejskiego Funduszu Rozwoju Regionalnego w ramach Programu Operacyjnego Polska Cyfrowa na lata 2014-2020. Celem programów było wsparcie realizacji podstawy programowej w formie nauki zdalnej poprzez zapewnienie dostępu do sprzętu dla najbardziej potrzebujących uczniów. Pomoc została skierowana do uczniów pochodzących z rodzin znajdujących się w trudnej sytuacji materialnej, mających techniczne problemy z uczestnictwem w edukacji w warunkach stanu epidemii koronawirusa.

Gmina Żnin kwotę przeznaczyła na zakup 76 szt. nowych laptopów do szkół (kwota pozyskana- 185 000,00 zł., środki własne - 2 143,30 zł.).

SZCZEGÓŁY FINANSOWANIA

Dział/rozdział/\$	Źródło finansowania	Kwota planowana (zł)	Kwota wydatkowana (zł)
750/75077/4210	Środki gminy	2 144,00	2 143,30
750/75077/4217	Projekty	156 565,50	156 565,50
750/75077/4219		28 434,50	28 434,50
Razem		187 144,00	187 143,30

PRZYDZIAŁ SPRZĘTU

Placówka	Liczba przekazanego sprzętu	
	„Zdalna Szkoła”	„Zdalna Szkoła +”
Szkoła Podstawowa nr 1 w Żninie	8	10
Szkoła Podstawowa nr 2 w Żninie	8	10
Szkoła Podstawowa nr 5 w Żninie	8	10
Szkoła Podstawowa w Januszkowie	5	6
Szkoła Podstawowa w Słębowie	5	6
Razem	34	42

Rządowy program „Narodowy Program Rozwoju Czytelnictwa”

W 2020 roku gmina Żnin otrzymała wsparcie finansowe ze środków budżetu państwa organu prowadzącego w zakresie rozwijania zainteresowań uczniów przez promocję i wspieranie czytelnictwa dzieci i młodzieży, w tym zakup nowości wydawniczych w ramach realizacji Priorytetu 3 „Narodowego Programu Rozwoju Czytelnictwa”.

W ramach niniejszego programu biblioteki szkolne zostały wyposażone w nowości wydawnicze.

801/80101/4240



Dział/rozdział	Całkowity planowany koszt realizacji zadania (zł)	Wysokość otrzymanej dotacji (zł) <u>plan</u>	Wkład własny gminy (zł)	Wydatkowanie dotacji. (zł)
Szkoła Podstawowa w Januszkowie	3 150,00	<u>2 500,00</u>	650,00	<u>2 500,00</u>

„Utworzenie Szkoły Ćwiczeń w Gminie Żnin”

W czerwcu 2020 została podpisana przez Burmistrza Żnina i reprezentanta MEN umowa o dofinansowanie w ramach projektu „Utworzenie Szkoły Ćwiczeń w Gminie Żnin” w ramach konkursu POWR.02.10.00-IP.02-00-003/19.

Niniejszy projekt realizowany jest przy współpracy z partnerem **Euro Innowacje sp. z o.o.**

Projekt przewiduje realizację następujących trzech zadań:

- 1) Zadanie 1 - Doposażenie pracowni przedmiotowych w sprzęt dydaktyczny i pomoce naukowe dla potrzeb funkcjonowania Szkoły Ćwiczeń;
- 2) Zadanie 2 - Wzmocnienie kompetencji kadr oraz wsparcie w zakresie przyjętych do realizacji form i metod pracy Szkoły Ćwiczeń;
- 3) Zadanie 3 - Prowadzenie działań zgodnie ze zdiagnozowanymi potrzebami Szkół Wspieranych w wybranych formach i metodach pracy Szkoły Ćwiczeń.

Podział środków finansowych na realizację Projektu w ramach kwoty dofinansowania Projektu w łącznej kwocie nie większej niż **1 329 688,45 PLN** i stanowiącej nie więcej niż **100 %** wydatków kwalifikowalnych Projektu:

- 1) na realizację zadań Partnera wiodącego w łącznej kwocie nie większej niż **435 467,71 PLN**, w tym w ramach kosztów bezpośrednich 397 467,71 PLN oraz w ramach kosztów pośrednich 38 000,00 PLN;
- 2) na realizację zadań Partnera w łącznej kwocie nie większej niż **894 220,74 PLN**, w tym w ramach kosztów bezpośrednich 710 606,00 PLN oraz w ramach kosztów pośrednich 183 614,74 zł PLN;

Szkoła Ćwiczeń:

Szkoła Podstawowa nr 1 im. Powstańców Wielkopolskich w Żninie

Szkoły Wspierane:

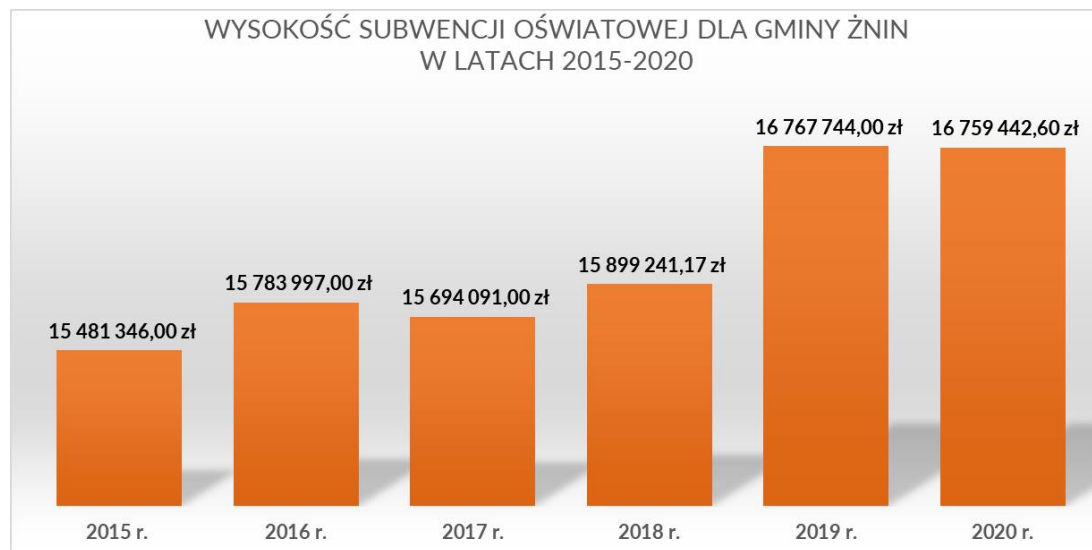
- Szkoła Podstawowa nr 2 im. Jana Śniadeckiego w Żninie
- Szkoła Podstawowa nr 5 w Żninie
- Szkoła Podstawowa im. Klemensa Janickiego w Januszkowie
- Szkoła Podstawowa im. Anny i Alfreda Krzyckich w Słębowie
- Niepubliczna Szkoła Podstawowa w Bożejewicach,
- Niepubliczna Szkoła Podstawowa w Brzyskorzystwi,
- Zespół Szkół Specjalnych w Żnin.



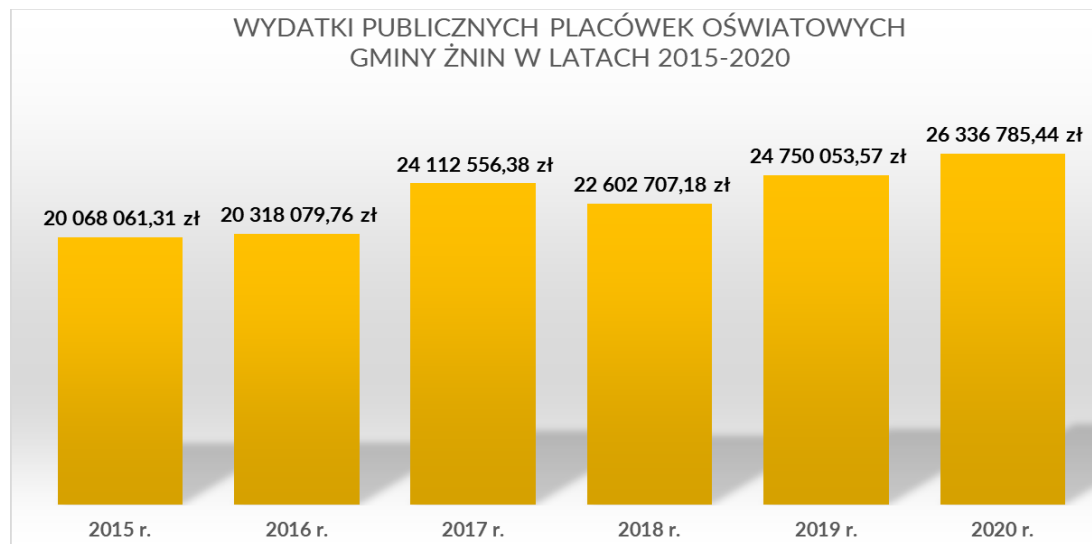
NAJWAŻNIEJSZE WYDARZENIA Z ŻYCIA JEDNOSTKI

1. Uroczystość wręczenia stypendiów Burmistrza Żnina za osiągnięcia w nauce, sportowe i artystyczne uzyskane w roku szkolnym 2019/2020 przez uczniów placówek prowadzonych przez gminę Żnin. W związku ze stanem pandemii uroczystość w ścisłym reżimie sanitarnym tylko dla nagrodzonych stypendystów.
2. Obchody „Dnia Edukacji Narodowej” - w związku ze stanem pandemii uroczystość w ścisłym reżimie sanitarnym tylko dla nagrodzonych nagrodą Burmistrza Żnina.

WYSOKOŚĆ CZĘŚCI OŚWIATOWEJ SUBWENCJI OGÓLNEJ DLA GMINY ŻNIN W LATACH 2015-2020	
Rok	Kwota subwencji oświatowej (zł)
2015	15 481 346,00
2016	15 783 997,00
2017	15 694 091,00
2018	15 899 241,17
2019	16 767 744,00
2020	16 759 442,60

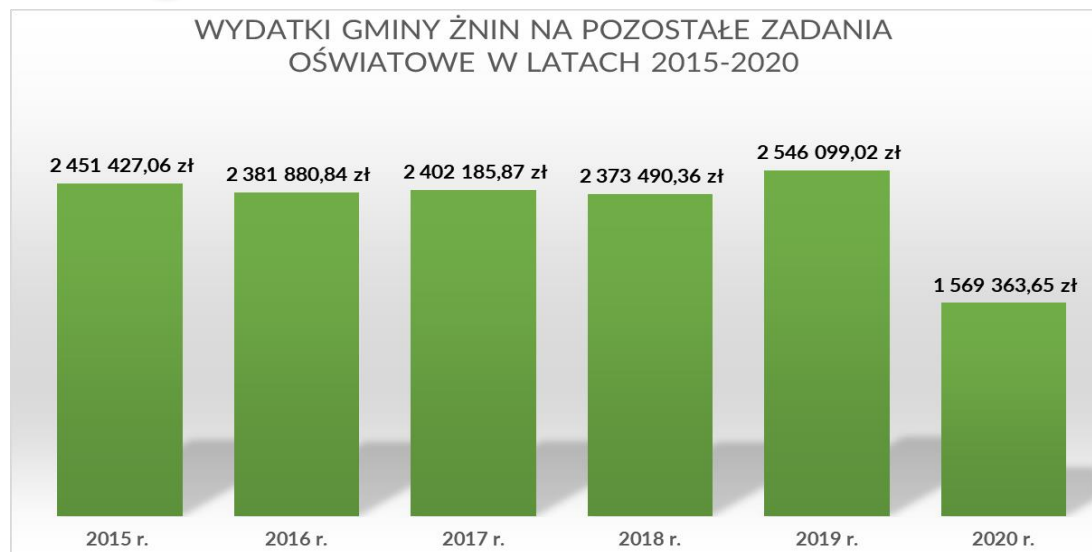


WYDATKI PUBLICZNYCH PLACÓWEK OŚWIATOWYCH GMINY ŻNIN W LATACH 2015-2020	
Rok	Kwota wydatków (zł)
2015	20 068 061,31
2016	20 318 079,76
2017	24 112 556,38
2018	22 602 707,18
2019	24 750 053,57
2020	26 336 785,44

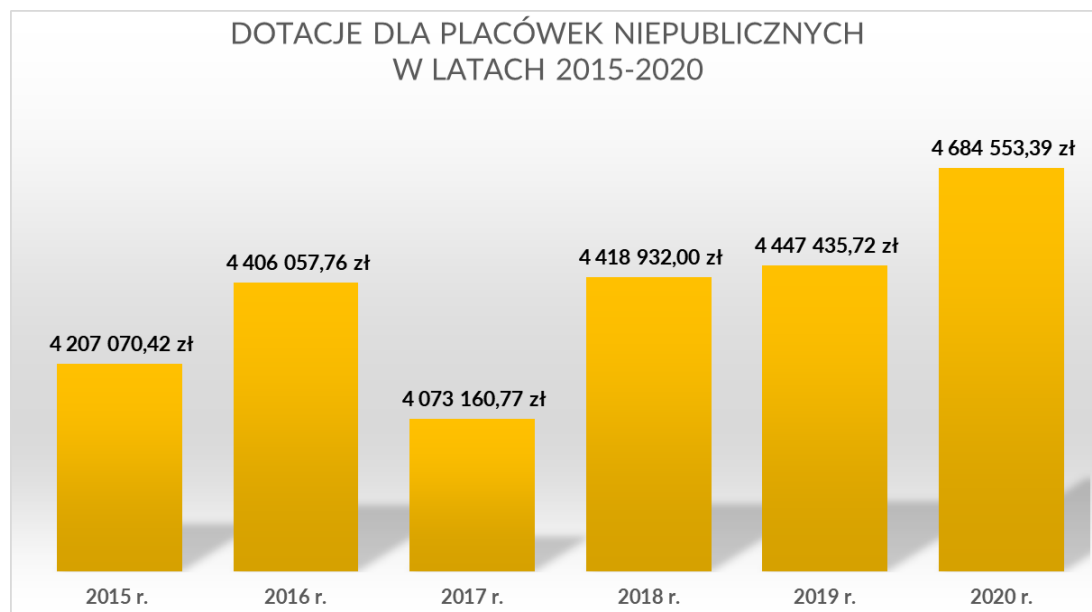




WYDATKI GMINY ŻNIN NA POZOSTAŁE ZADANIA OŚWIATOWE W LATACH 2015-2020	
Rok	Kwota wydatków (zł)
2015	2 451 427,06
2016	2 381 880,84
2017	2 402 185,87
2018	2 373 490,36
2019	2 546 099,02
2020	1 569 363,65

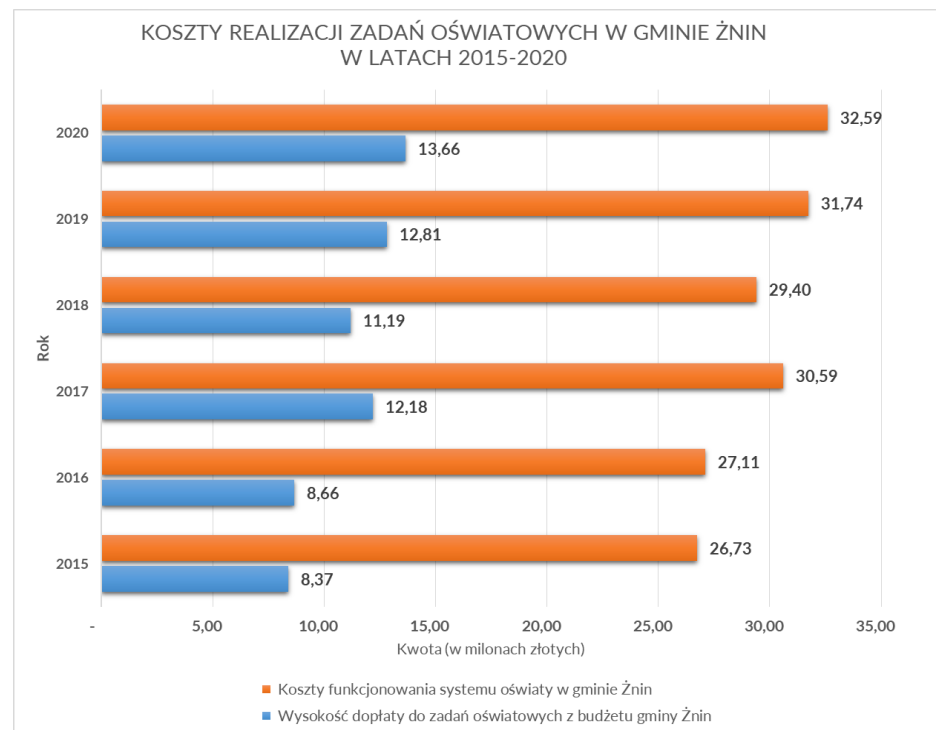


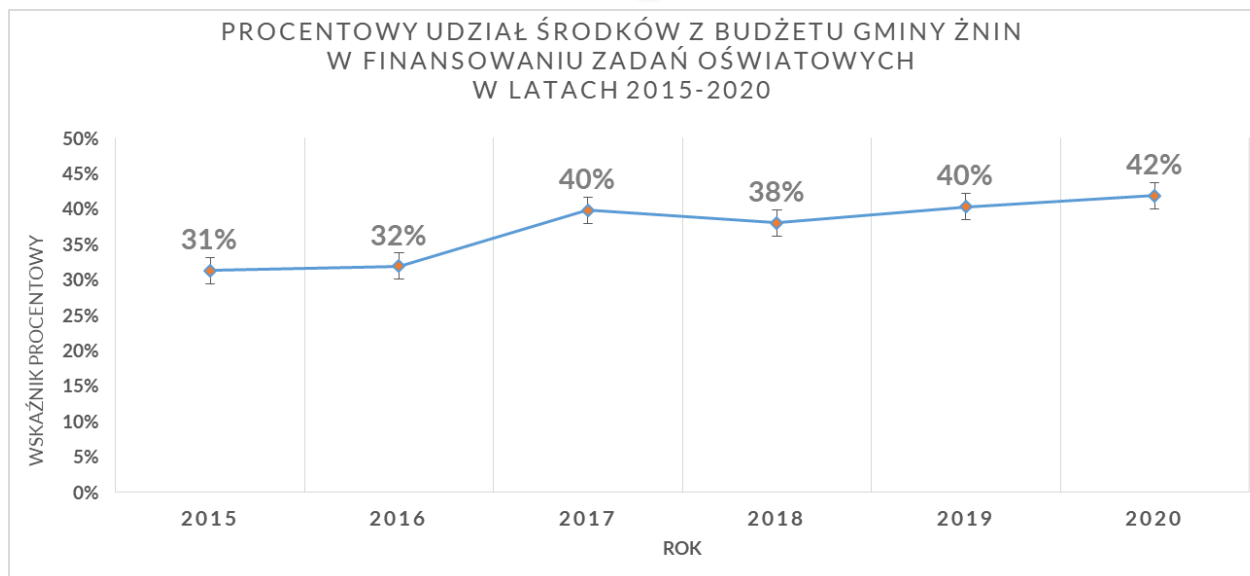
KWOTA DOTACJI PRZEKAZANEJ PLACÓWKOM NIEPUBLICZNYCH PRZEZ GMINĘ ŻNIN W LATACH 2015-2020	
Rok	Kwota przekazanej dotacji (zł)
2015	4 207 070,42
2016	4 406 057,76
2017	4 073 160,77
2018	4 418 932,00
2019	4 447 435,72
2020	4 684 553,39





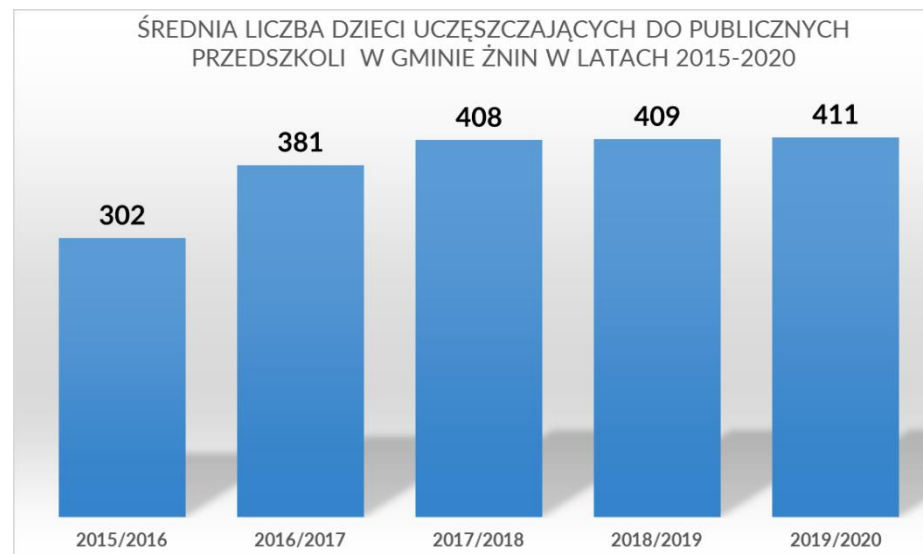
KOSZTY REALIZACJI ZADAŃ OŚWIATOWYCH W GMINIE ŻNIN W LATACH 2015-2020						
Rok	2015	2016	2017	2018	2019	2020
Koszty funkcjonowania systemu oświaty w gminie Żnin (zł)	26 726 558,79	27 106 018,36	30 587 903,02	29 395 129,54	31 743 588,31	32 590 702,48
Wysokość dopłaty do zadań oświatowych z budżetu gminy Żnin (zł)	8 373 985,13	8 664 182,16	12 177 841,29	11 191 552,38	12 809 792,94	13 658 637,24





ŚREDNIA LICZBA DZIECI
UCZĘSZCZAJĄCYCH DO PUBLICZNYCH PRZEDSZKOLI
W GMINIE ŻNIN W LATACH 2015-2020

Rok szkolny	2015/2016	2016/2017	2017/2018	2018/2019	2019/2020
Liczba dzieci	302	381	408	409	411

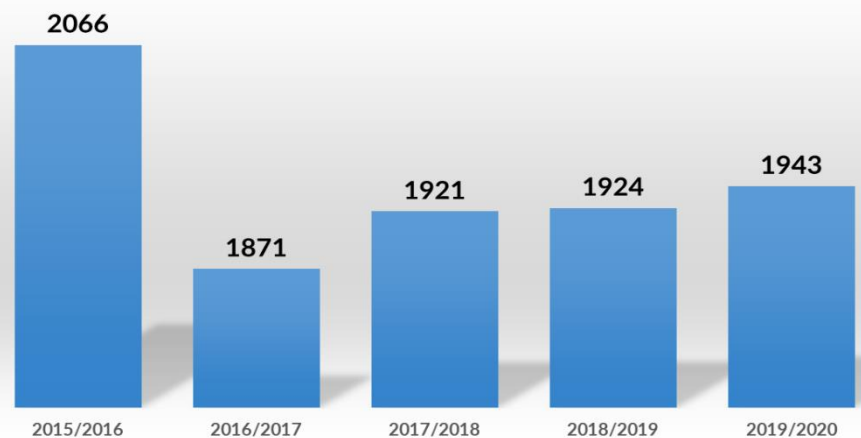




ŚREDNIA LICZBA UCZNIÓW
UCZĘSZCZAJĄCYCH DO PUBLICZNYCH SZKÓŁ
W GMINIE ŻNIN W LATACH 2015-2020

Rok szkolny	2015/2016	2016/2017	2017/2018	2018/2019	2019/2020
Liczba dzieci	2066	1871	1921	1924	1943

ŚREDNIA LICZBA DZIECI/UCZNIÓW UCZĘSZCZAJĄCYCH
PUBLICZNYCH SZKÓŁ W GMINIE ŻNIN W LATACH 2015-2020



ŚREDNIA LICZBA DZIECI
UCZĘSZCZAJĄCYCH DO NIEPUBLICZNYCH PRZEDSZKOLI
DOTOWANYCH PRZEZ GMINĘ ŻNIN W LATACH 2015-2020

Rok szkolny	2015/2016	2016/2017	2017/2018	2018/2019	2019/2020
Liczba dzieci	122	154	153	161	154

ŚREDNIA LICZBA DZIECI UCZĘSZCZAJĄCYCH DO NIEPUBLICZNYCH
PRZEDSZKOLI DOTOWANYCH PRZEZ GMINĘ ŻNIN
W LATACH 2015-2020

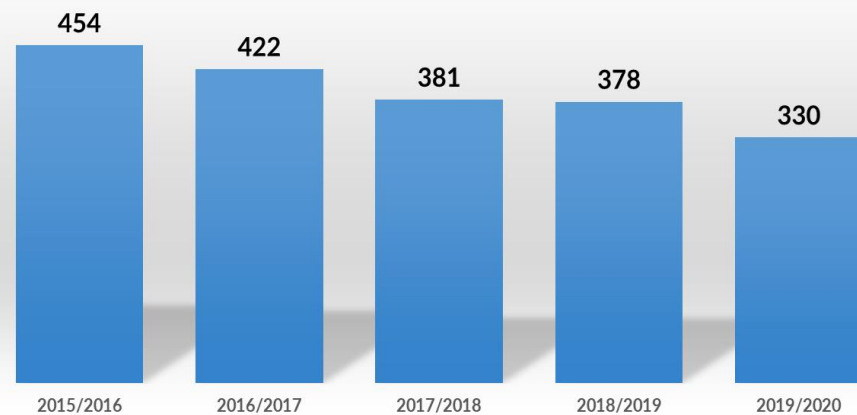




**ŚREDNIA LICZBA UCZNIÓW
UCZĘSZCZAJĄCYCH DO NIEPUBLICZNYCH SZKÓŁ
DOTOWANYCH PRZEZ GMINĘ ŻNIN W LATACH 2015-2020**

Rok szkolny	2015/2016	2016/2017	2017/2018	2018/2019	2019/2020
Liczba dzieci	454	422	381	378	330

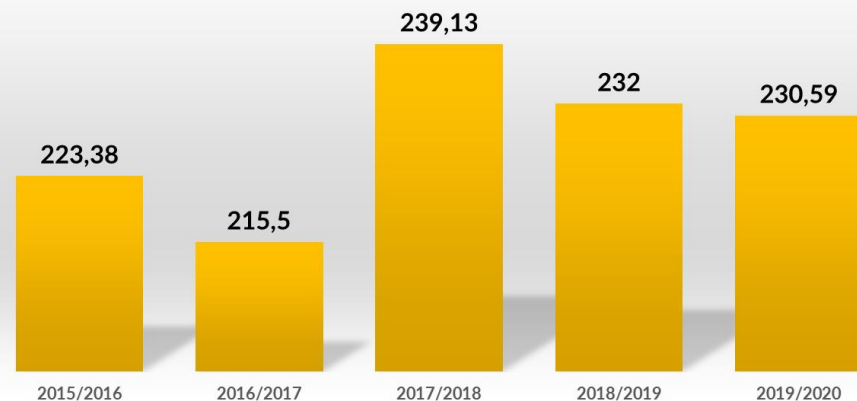
**ŚREDNIA LICZBA DZIECI/UCZNIÓW UCZĘSZCZAJĄCYCH DO
NIEPUBLICZNYCH SZKÓŁ DOTOWANYCH PRZEZ GMINĘ ŻNIN
W LATACH 2015-2020**



**ŚREDNIA LICZBA ETATÓW NAUCZYCIELI
ZATRUDNIONYCH W PUBLICZNYCH PLACÓWKACH OŚWIATOWYCH
GMINY ŻNIN W LATACH 2015-2020**

Rok szkolny	2015/2016	2016/2017	2017/2018	2018/2019	2019/2020
Liczba etatów	223,38	215,5	239,13	232	230,59

**ŚREDNIA LICZBA ETATÓW NAUCZYCIELI ZATRUDNIONYCH
W PUBLICZNYCH PLACÓWKACH OŚWIATOWYCH
GMINY ŻNIN W LATACH 2015-2020**





KOSZT WYNAGRODZENIA NAUCZYCIELI
ZATRUDNIONYCH W PUBLICZNYCH PLACÓWKACH OŚWIATOWYCH
GMINY ŻNIN W LATACH 2015-2020

Rok szkolny	2015/2016	2016/2017	2017/2018	2018/2019	2019/2020
Koszt (zł)	13 944 795,64	12 019 872,59	12 866 920,84	14 024 925,66	15 441 019,37

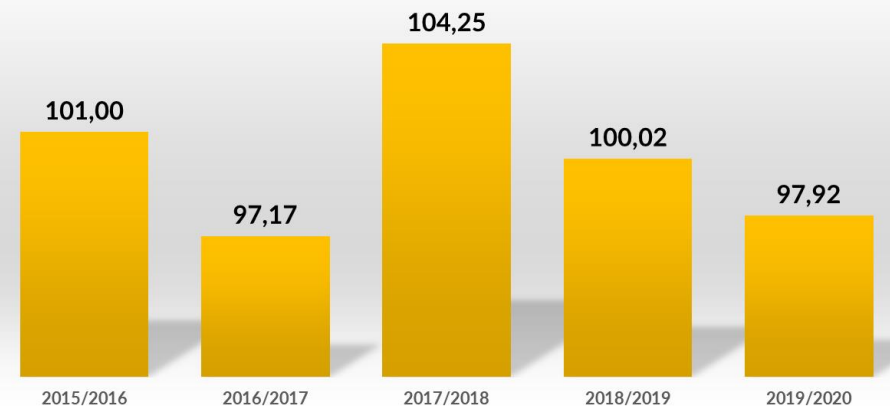
KOSZT WYNAGRODZENIA NAUCZYCIELI ZATRUDNIONYCH
W PUBLICZNYCH PLACÓWKACH OŚWIATOWYCH GMINY ŻNIN
W LATACH 2015-2020



ŚREDNIA LICZBA ETATÓW PRACOWNIKÓW
ADMINISTRACJI I OBSŁUGI ZATRUDNIONYCH W PUBLICZNYCH
PLACÓWKACH OŚWIATOWYCH
GMINY ŻNIN W LATACH 2015-2020

Rok szkolny	2015/2016	2016/2017	2017/2018	2018/2019	2019/2020
Liczba etatów	101,00	97,17	104,25	100,02	97,92

ŚREDNIA LICZBA ETATÓW PRACOWNIKÓW ADMINISTRACJI
I OBSŁUGI ZATRUDNIONYCH W PUBLICZNYCH PLACÓWKACH
OŚWIATOWYCH GMINY ŻNIN W LATACH 2015-2020





KOSZT WYNAGRODZENIA PRACOWNIKÓW
ADMINISTRACJI I OBSŁUGI ZATRUDNIONYCH
W PUBLICZNYCH PLACÓWKACH OŚWIATOWYCH
GMINY ŻNIN W LATACH 2015-2020

Rok szkolny	2015/2016	2016/2017	2017/2018	2018/2019	2019/2020
Koszt (zł)	2 633 433,88	2 786 733,06	3 043 529,33	3 590 290,69	4 002 441,75

KOSZT WYNAGRODZENIA PRACOWNIKÓW ADMINISTRACJI
I OBSŁUGI ZATRUDNIONYCH W PUBLICZNYCH PLACÓWKACH
OŚWIATOWYCH GMINY ŻNIN W LATACH 2015-2020



WYSOKOŚĆ ŚRODKÓW POZABUDŻETOWYCH (OŚWIATOWYCH)
DLA GMINY ŻNIN W LATACH 2015-2020

Rok szkolny	2015/2016	2016/2017	2017/2018	2018/2019	2019/2020
Środki finansowe (zł)	1 129 900,50	990 861,68	998 796,03	664 806,98	2 039 640,84

WYSOKOŚĆ ŚRODKÓW POZABUDŻETOWYCH (OŚWIATOWYCH)
DLA GMINY ŻNIN W LATACH 2015-2020





Analiza SWOT

Mocne strony	Słabe strony
<ul style="list-style-type: none">➤ Aktywność placówek oświatowych w zakresie organizacji wydarzeń pozalekcyjnych, wydarzeń edukacyjnych i integracyjnych środowisko przedszkolne i szkolne.➤ Funkcjonowanie Centrum Usług Wspólnych i Zarządzania Oświatą – jednostki budżetowej usprawniającej obsługę finansowo-księgową placówek oświatowych, instytucji kultury, żłobka gminnego, COP-u oraz MOS-u.➤ Funkcjonowanie Lokalnego Programu „Pakiet dla edukacji w Gminie Żnin 2014+” wdrażanego w latach 2016-2018, stwarzającego warunki m.in. do rozwoju uczniów poprzez naukę drugiego języka obcego od klasy IV szkoły podstawowej, skorzystania ze wsparcia doradcy zawodowego, uczestnictwa w zajęciach pozalekcyjnych w ramach „Grantów oświatowych”, przyczyniającego się do wzrostu motywacji dla nauczycieli-wychowawców oraz nauczycieli pełniących funkcję opiekuna stażu poprzez wzrost wynagrodzenia z tytułu pełnionych funkcji oraz motywacji dla pracowników administracji i obsługi poprzez rozdzielenie wynagrodzenia zasadniczego i dodatku za wieloletnią pracę, które wcześniej były sumowane w ramach wynagrodzenia łącznie brutto.	<ul style="list-style-type: none">➤ Wysokie koszty własne funkcjonowania systemu oświaty.➤ Stan infrastruktury szkolnej, wymagający podejmowania działań remontowych i modernizacyjnych (zwłaszcza szkoły na obszarach wiejskich).➤ Wysokie koszty funkcjonowania systemu dowozów uczniów do placówek oświatowych.
Szanse	Zagrożenia
<ul style="list-style-type: none">➤ Możliwość pozyskiwania środków pozabudżetowych na realizację przedsięwzięć edukacyjnych.	<ul style="list-style-type: none">➤ Zmiany legislacyjne w zakresie oświaty zmuszające samorządy do podejmowania programów reform oraz wprowadzone zmiany w zakresie finansów (np. zwolnienie z PITu pracowników do 26 r.ż), co wpłynie na uszczuplenie dochodów JST z tytułu udziału w podatku dochodowym od osób fizycznych.➤ Zmniejszona liczba uczniów w szkołach podstawowych przy równoczesnym zapewnieniu miejsc dla dzieci przedszkolnych od trzeciego roku życia powoduje zwiększenie kosztów utrzymania poszczególnych placówek. W celu zoptymalizowania wydatków należałoby zwrócić uwagę czy obecna sieć szkół i przedszkoli na terenie gminy nie powinna zostać zmieniona.



ŻNIŃSKI DOM KULTURY

Żniński Dom Kultury planował organizację w 2020 roku 41 wydarzeń. W związku z pandemią nie udało się zrealizować 19 spośród nich. Doszło do realizacji 17 wydarzeń (m.in.: Koncert kolędowy kapeli góralskiej Karpatia w kościele p.w. NMP Królowej j Polski w Żninie, Występ Kabaretu SMILE, Koncert karnawałowy „Od czardasza do kankana” w wykonaniu Teatru Iwia z Gliwic, I Żniński Festiwal Operetkowy, Powiatowy Konkurs Rzeźbiarski Pałucka Szopka Bożonarodzeniowa). 5 wydarzeń odbyło się w formie on-line (m.in. Sztuka szuka malucha – festiwal teatralny dla dzieci oraz warsztaty, Koncert Bożonarodzeniowy).

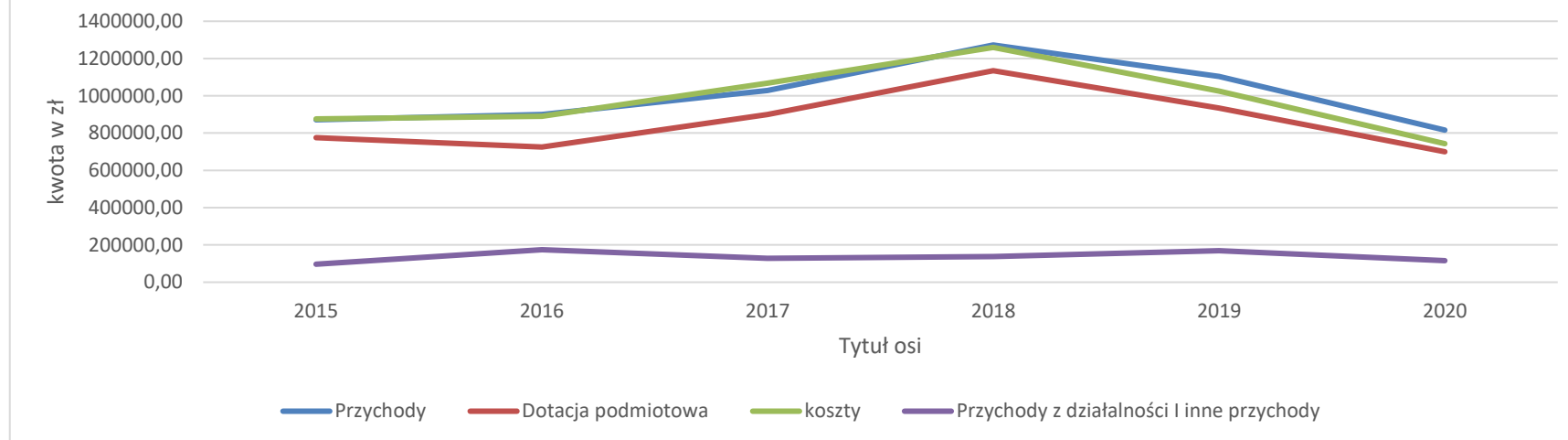
W roku 2020 dokonano zakupu nagłośnienia i oświetlenia, remontu instalacji elektrycznej oraz dachu w sali widowiskowej.

Finanse Żnińskiego Domu Kultury w poszczególnych latach:

	przychody	dotacja podmiotowa organizatora	dotacja celowa organizatora	przychody z działalności i inne przychody	koszty	bilans (przychody - koszty)
2015	872 143,00	775 415,00	0	96 728,00	875 759,15	-3 616,15
2016	899 867,03	725 415,00	24 950,00	149 502,03	890 330,40	9 536,63
2017	1 027 999,28	899 718,00	42 371,00	137 948,49	1 067 336,57	-39 337,29
2018	1 272 666,49	1 134 718,00	0	137 948,49	1 259 619,43	13 047,06
2019	1 104 670,25	934 718,00	0	169 952,25	1 025 274,04	79 396,21
2020	816 034,07	700 000,00	0	116 034,07	743 234,59	72 799,59



Finanse Żnińskiego Domu Kultury w latach 2015-2020



Koszty wynagrodzenia pracowników i pochodnych

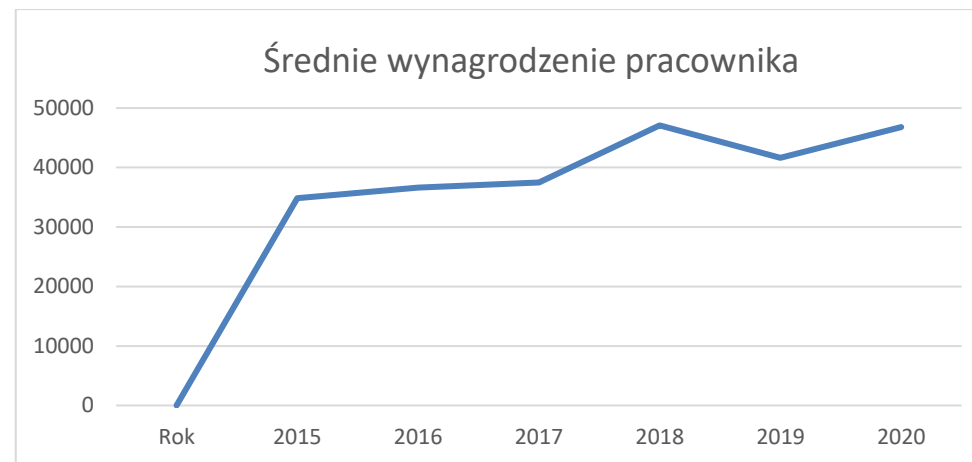
Rok	Łączne koszty wynagrodzenia i pochodnych w ŻDK w zł
2015	392 355,79
2016	351 205,90
2017	327 073,05
2018	410 885,00
2019	380 148,27
2020	420 141,39





Średnie wynagrodzenie pracownika

Rok	Średnie roczne wynagrodzenie pracownika ŻDK w zł
2015	34 829,04
2016	36 633,05
2017	37 476,65
2018	47 086,74
2019	41 645,28
2020	46 828,23



Liczba zatrudnionych pracowników

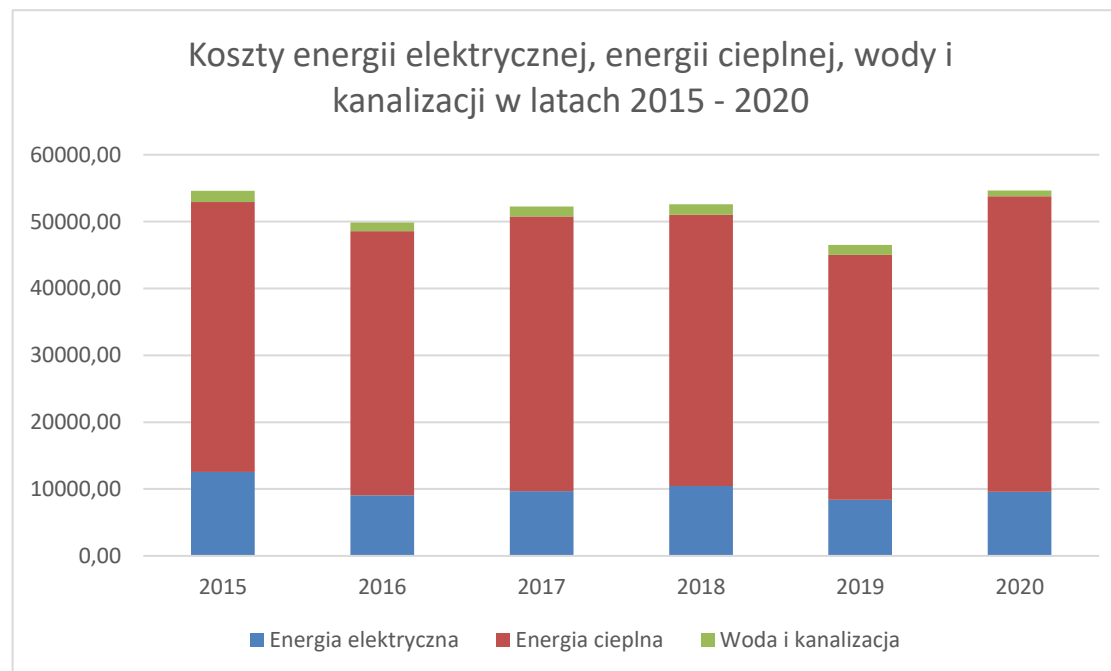
Rok	Liczba pracowników w etatach w ŻDK
2015	9,4
2016	8
2017	7,3
2018	7,2
2019	7,6
2020	7,6





Wybrane koszty funkcjonowania Żnińskiego Domu Kultury (media)

	Energia elektryczna	Energia ciepła	Woda i kanalizacja	Koszty łącznie
2015	12 562,64	40 359,05	1 700,76	54 622,45
2016	9 054,87	39 503,13	1 302,10	49 860,10
2017	9 685,29	41 111,95	1 442,29	52 239,53
2018	10 463,53	40 536,88	1 585,26	52 585,67
2019	8 379,93	36 627,64	1 491,39	46 498,96
2020	9 580,20	44 199,99	887,57	54 667,76





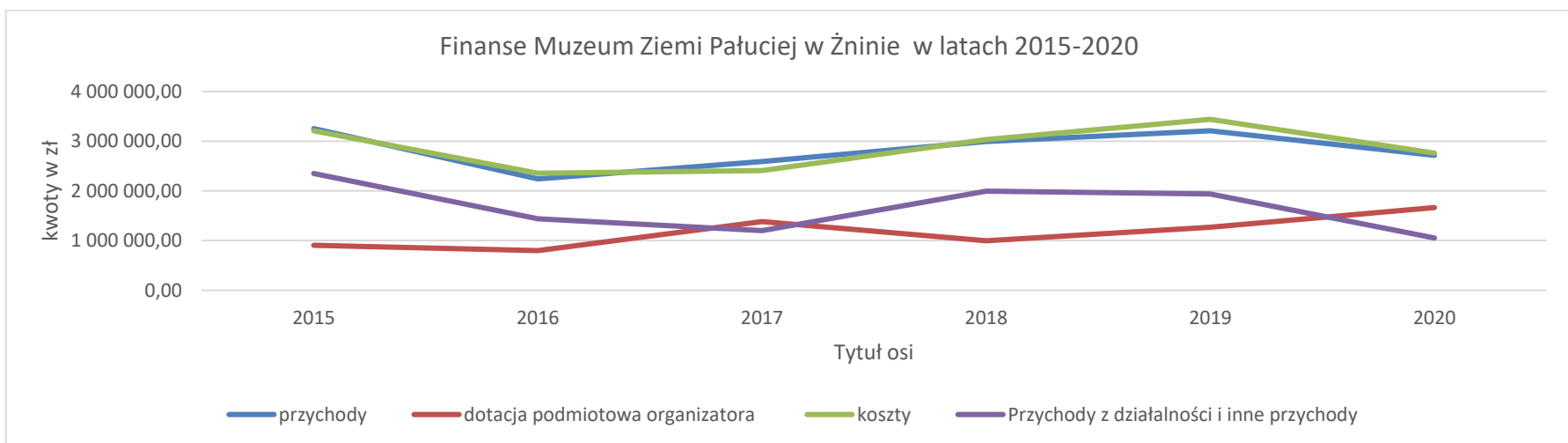
MUZEUM ZIEMI PAŁUCKIEJ W ŻNINIE

Muzeum Ziemi Pałuckiej w Żninie planowało realizację 30 wydarzeń kulturalnych. Ostatecznie zrealizowano 7 spośród planowanych wydarzeń (m.in. wystawy Heleny Wyrzykowskiej, Katarzyny Kamińskiej, Edyty Lasoty, Stanisława Sieranta, Tolouse Loutrec).

Muzeum Ziemi Pałuckiej w Żninie planowało realizację 27 zadań inwestycyjnych oraz konserwatorskich obejmujących zarówno budynki muzeum, jak i eksponaty. Nie doszło do realizacji 19 planowanych inwestycji. Głównym powodem braku realizacji zadań był brak środków lub konieczność przesunięcia daty realizacji zadania na rok 2021 w związku z ubieganiem się o środki zewnętrzne. 4 zadania pozostają w trakcie realizacji, a 4 zostały zrealizowane w 2020 roku (zakup nowej gabloty do Magistratu, malowanie ścian w Baszcie, remont wagonów, remont lokomotywy Lyd2).

Finanse Muzeum Ziemi Pałuckiej w Żninie w poszczególnych latach:

	przychody	dotacja podmiotowa organizatora	dotacja celowa organizatora	dotacje podmiotowe pochodzące od innych jst	przychody z działalności i inne przychody	koszty	bilans (przychody - koszty)
2015	3 253 702,00	903 448,00	1 100 000,00	240 500,00	2 350 254,00	3 207 050,96	46 651,04
2016	2 241 326,22	799 204,16	40 000,00	149 774,97	1 442 122,06	2 356 110,01	-114 783,79
2017	2 588 967,72	1 385 003,00	615 000,00	74 000,00	1 203 964,72	2 408 145,31	180 822,41
2018	2 994 635,43	997 665,84	32 573,25	74 000,00	1 996 969,59	3 031 563,91	-36 928,48
2019	3 210 574,55	1 270 292,84	5 807,14	98 600,00	1 940 281,71	3 439 420,94	-228 846,39
2020	2 718 539,76	1 665 068,99	8 068,99	94 000,00	1 053 470,77	2 761 597,73	-43 057,97





Koszty wynagrodzenia pracowników i pochodnych

Rok	Łączne koszty wynagrodzenia i pochodnych w MZP w zł
2015	1 191 950,99
2016	1 063 243,48
2017	1 231 070,00
2018	1 342 554,29
2019	1 591 238,68
2020	1 588 943,11



Średnie wynagrodzenie pracownika

Rok	Średnie roczne wynagrodzenie pracownika MZP w zł
2015	35 709,17
2016	32 181,11
2017	42 207,77
2018	32 942,17
2019	37 179,92
2020	42 266,16





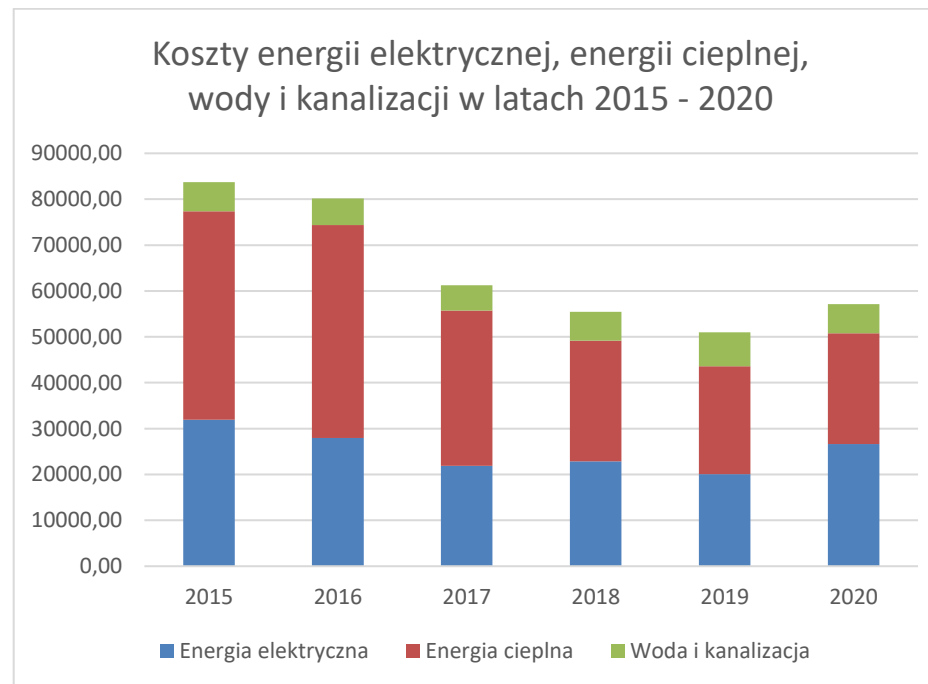
Liczba zatrudnionych pracowników

Rok	Liczba pracowników w etatach w MZP
2015	28
2016	27
2017	28
2018	34
2019	36
2020	32



Wybrane koszty funkcjonowania Muzeum Ziemi Pałuckiej w Żninie (media)

	Energia elektryczna	Energia cieplna	Woda i kanalizacja	Koszty łącznie
2015	31 961,13	45 383,01	6 343,87	83 688,01
2016	27 934,03	46 441,66	5 801,49	80 177,18
2017	21 852,30	33 908,03	5 457,81	61 218,14
2018	22 849,11	26 309,97	6 296,20	55 455,28
2019	20 070,18	23 516,52	7 394,04	50 980,74
2020	26 636,42	24 164,93	6 331,07	57 132,42





MIEJSKA I POWIATOWA BIBLIOTEKA PUBLICZNA W ŻNINIE

MiPBP w roku 2020 przeprowadziła 57 wydarzeń stacjonarnych (m.in. Pejzaże Szwedzkiej Literatury Kryminalnej, Potyczki Językowe, Gry planszowe bez prądu, Warsztaty jogi i pilatesu) oraz 83 wydarzenia online (m.in. konkursy takie jak Literackie Koło Fortuny, Emoji- rozpoznawanie tytułów książek, Spotkania autorskie m.in. Bartłojem Grubichem, Wakacyjny Limeryk).

MiPBP w Żninie z powodu epidemii udało się tylko częściowo zrealizować m.in. spotkania Klubu Podróżnika, Dyskusyjnego Klubu Książki, Klubu ŻBiK oraz zajęcia języka angielskiego Fun English. Nie udało się zrealizować kilkunastu cykli i wydarzeń planowanych na rok 2020 (m.in. zajęć Senior w Sieci, spotkań autorskich oraz Wielkiego testu wiedzy o grach komputerowych).

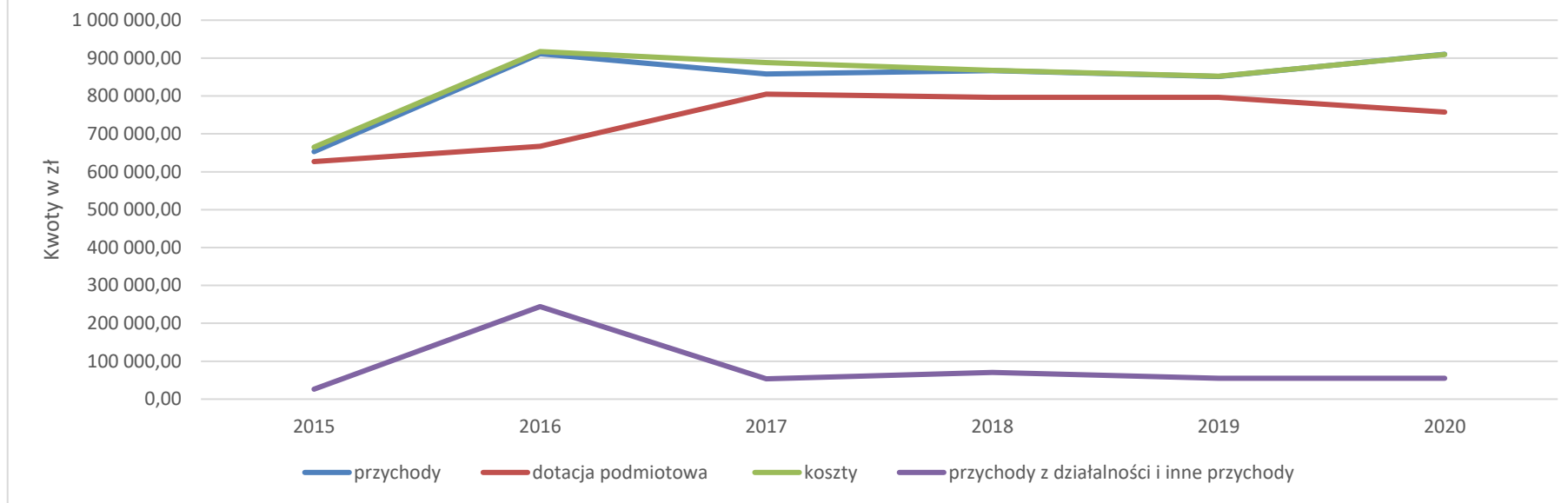
W ramach działań remontowo-inwestycyjnych w roku 2020 w MiPBP w Żninie wymieniono 3 sztuki grzejników żeliwnych na grzejniki aluminiowe w pomieszczeniach bibliotecznych, zdemontowano stare okna w pomieszczeniach magazynowych i wymieniono je na okna antywłamaniowe, naprawiono pokrycie dachowe wraz z opierzeniem, dokonano remontu klatki schodowej zewnętrznej, odnowiono barierkę na chodniku obok muralu, zamontowano dwie okienne rolety pionowe zewnętrzne, wykonano wizerunek sowy z mosiądzu i umieszczono ją na ścianie frontowej biblioteki oraz wykonano napisy na ścianach budynku MiPBP w Żninie.

Finanse Miejskiej i Powiatowej Biblioteki Publicznej w Żninie w poszczególnych latach:

	przychody	dotacja podmiotowa organizatora	dotacja celowa organizatora	środki w dotacji podmiotowej pochodzące od innych jst	przychody z działalności i inne przychody	koszty	bilans (przychody - koszty)
2015	653 085,14	626 875,00	0	65 000,00	26210,14	664 906,52	-11 821,38
2016	911 335,88	667 095,00	54 040,00	66 500,00	244240,88	917 219,97	-5 884,09
2017	858 106,65	804 884,79	0	67 500,00	53221,86	887 991,92	-29 885,27
2018	866 811,42	796 229,00	0	69 000,00	70582,42	867 749,18	-937,76
2019	851 362,43	796 685,00	0	69 000,00	54677,43	851 931,88	-569,45
2020	910 427,25	757 482,00	0	78 000	54875,25	909 360,85	1066,40



Finanse Biblioteki Miejskiej i Powiatowej w Żninie



Koszty wynagrodzenia pracowników i pochodnych

Rok	Łączne koszty wynagrodzenia i pochodnych w MiPBP w zł
2015	465 034,62
2016	471 362,13
2017	587 997,40
2018	609 307,66
2019	589 681,51
2020	594 953,24





Średnie wynagrodzenie pracownika

Rok	Średnie roczne wynagrodzenie pracownika MiPBP w zł
2015	28 380,10
2016	28 843,48
2017	35 299,76
2018	37 228,11
2019	38 816,87
2020	38 890,76



Liczba zatrudnionych pracowników

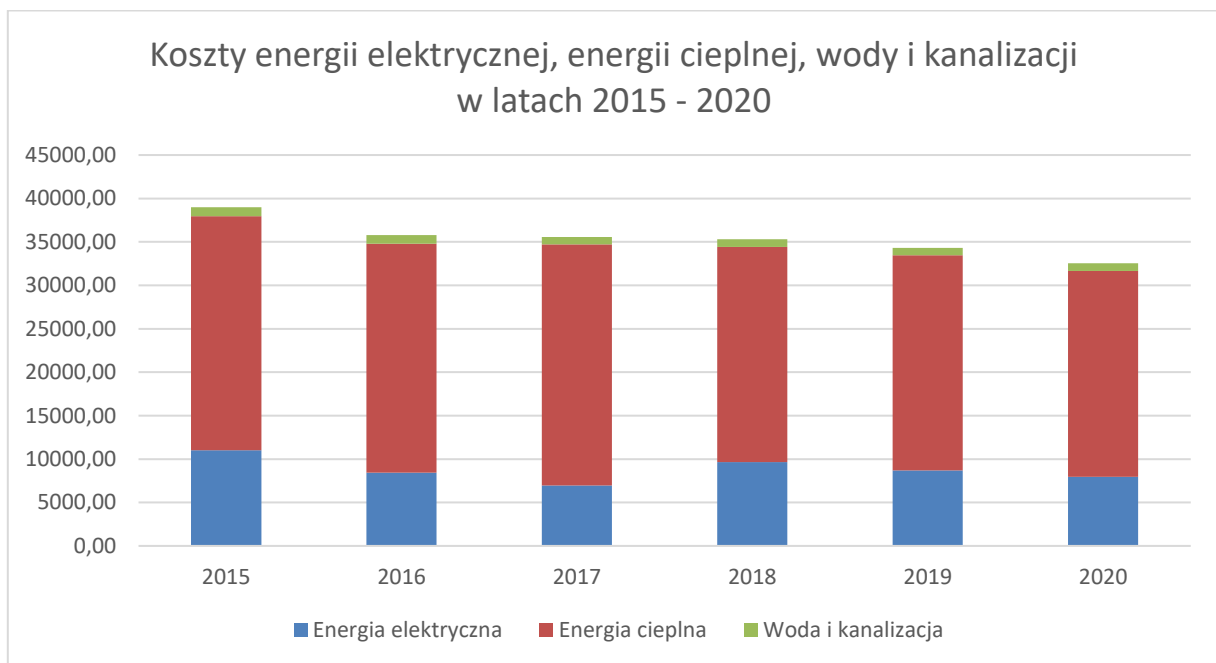
Rok	Liczba pracowników w etatach w MZP
2015	14
2016	14
2017	14
2018	14
2019	13
2020	13





Wybrane koszty funkcjonowania Miejskiej i Powiatowej Biblioteki Publicznej w Żninie (media)

Rok	Energia elektryczna	Energia ciepła	Woda i kanalizacja	Koszty łącznie
2015	11 015,56	26 926,79	1 057,93	39 000,28
2016	8 434,56	26 343,10	996,32	35 773,98
2017	6 973,80	27 729,63	872,10	35 575,53
2018	9 660,25	24 755,46	903,94	35 319,65
2019	8 673,78	24 782,58	854,54	34 310,90
2020	7 941,26	23 714,62	898,85	32 554,73





Miejski Ośrodek Sportu

Na 2020 rok Miejski Ośrodek Sportu w Żninie zaplanował 34 różnorodne imprezy. Niestety w związku z COVID - 19 udało się przeprowadzić 9 imprez m. in. Ligę Piłki Halowej MOS i MOS Old Boys, Indywidualne Mistrzostwa Powiatu Żnińskiego Szkół Podstawowych w Szachach, Wiosłowanie na ekranie – zawody na ergometrze wiosłarskim czy Otwarte Mistrzostwa Żnina w tenisie stołowym.

Sekcje Miejskiego Ośrodka Sportu także częściowo zrealizowały swoje zadania:

- **sekcja szachowa:** Udało się wystartować w kilku prestiżowych imprezach. Szachiści Baszty Żnin wystartowali m.in. w: Lotto Indywidualnych Mistrzostwach Polski w szachach klasycznych w Warszawie, Eliminacjach do Strefowych Mistrzostw Polski Juniorów i Młodzików w Gozdawie, Ogólnopolskiej Olimpiadzie Młodzieży Juniorek w Puławach, 73 Otwartych Mistrzostwach Województwa Kujawsko-Pomorskiego w Szachach Klasycznych w Nakle.

- **sekcja szachowa:** Drużyna Baszty Żnin przystąpiła do rozgrywek w VI lidze Kujawsko-Pomorskiego Związku tenisa Stołowego. Efektem udziału jest awans do V ligi zespołu prowadzonego przez trenera Marcina Frąckowiaka z kompletem wygranych.

- **sekcja motorowodna:** Barw sekcji bronił Michał Kausa, zawodnik występujący w formule 125. W 2020 planowany był udział żniniarza w eliminacjach mistrzostwa świata rozgrywanych w Czechach, na Ukrainie i we Włoszech oraz zawodach rangi Mistrzostw Europy rozrywanych w Polsce. Ostatecznie z zaplanowanych zawodów udało się rozegrać tylko zawody w Czechach gdzie Michał Kausa zajął 6 miejsce.

Ponadto Miejski Ośrodek Sportu w 2020 roku zajmowała się zarządzaniem i konserwacją gminnych obiektów sportowych: Stadionu Miejskiego w Żninie im. Michała Joachimowskiego w Żninie, kortu tenisowego, stancji WOPR, pomostów nad Jeziorem Żnińskim Małym, kompleksu „Moje Boisko – Orlik 2012”, siłowni zewnętrznych i placów zabaw.

Finanse Miejskiego Ośrodka Sportu w Żninie w poszczególnych latach:

Rok	Dochody (zł)	Wydatki (zł)	Dotacje celowe
2015	104 616,24	1 300 199,10	0 zł
2016	185 955,79	1 468 282,06	0 zł
2017	124 485,14	1 486 153,32	0 zł
2018	121 301,70	1 532 028,28	0 zł
2019	89 419,76	1 429 257,26	0 zł
2020	89 507,89	1 211 934,40	0 zł



W 2020 roku zrealizowano wydatki Miejskiego Ośrodka Sportu na poziomie 1 211 934,40 złotych.

W tymże roku odnotowano zbliżony do roku 2019 poziom dochodów jednostki.

Koszty wynagrodzenia pracowników i pochodne w latach 2015–2020.

Rok	Wynagrodzenia pracowników i pochodne (zł)
2015	59 7676,14
2016	63 1139,97
2017	66 6328,63
2018	72 2861,86
2019	76 0155,94
2020	69 1995,68



Średnie wynagrodzenie pracownika (brutto) w latach 2015 - 2020.

Rok	Średnie miesięczne wynagrodzenie pracownika Miejskiego Ośrodka Sportu w zł
2015	3342,71
2016	3437,58
2017	3751,85
2018	4272,23
2019	4524,74
2020	4540,65





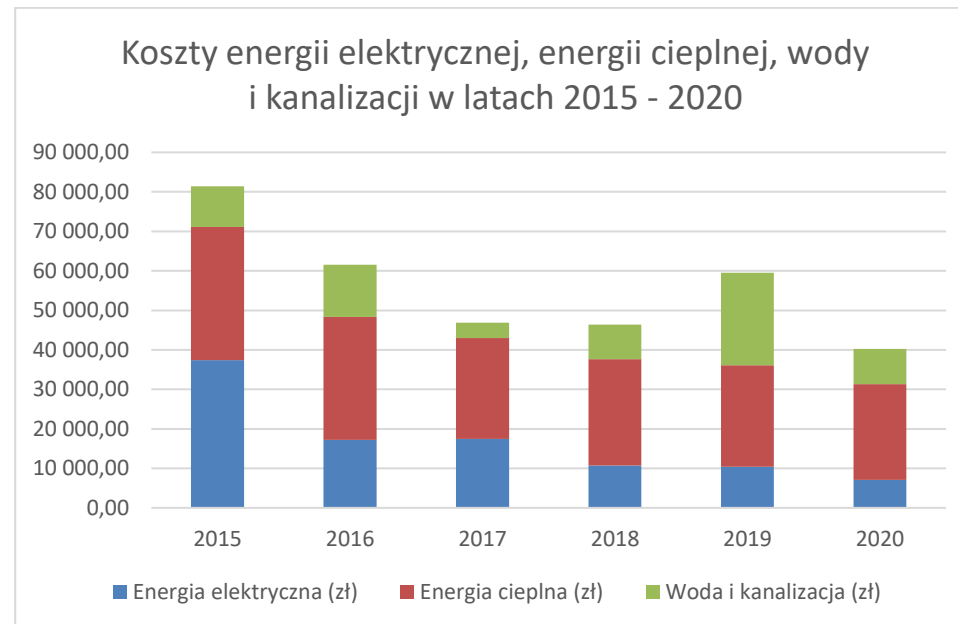
Liczba zatrudnionych pracowników w latach 2015 – 2020.

Rok	Liczba pracowników zatrudnionych w Miejskim Ośrodku Sportu
2015	14,9
2016	15,3
2017	14,8
2018	14,1
2019	14,0
2020	12,7



Wybrane koszty funkcjonowania Miejskiego Ośrodka Sportu w Żninie (media)

Rok	Energia elektryczna (zł)	Energia cieplna (zł)	Woda i kanalizacja (zł)	Koszty łącznie (zł)
2015	37 373,56	33 742,72	10 300,48	83 431,76
2016	17 191,56	31 147,59	13 241,50	63 596,65
2017	17 464,52	25 562,99	3 877,38	48 922,05
2018	10 732,33	26 930,07	8 751,78	48 432,18
2019	10 434,76	25 627,85	23 428,01	61 509,62
2020	7 055,34	24 267,78	8 873,87	42 216,99





Najważniejsze zadania remontowe realizowane przez Miejski Ośrodek Sportu w Żninie w 2020 r.:

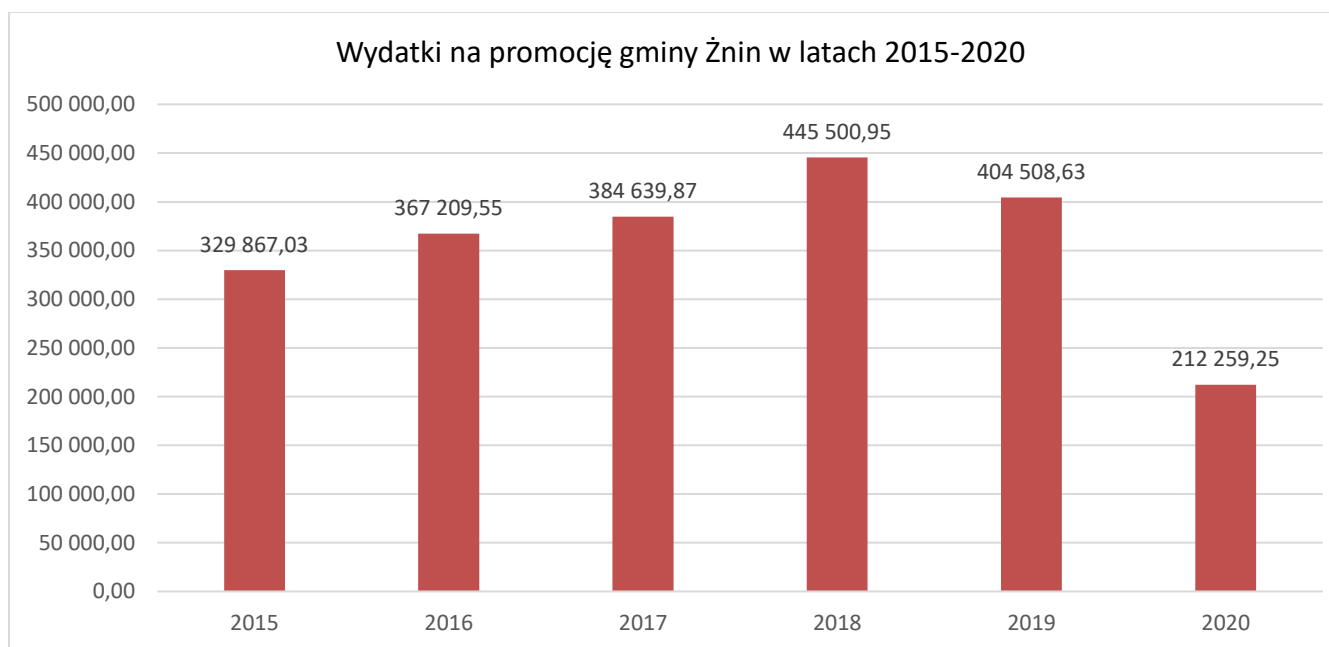
- remont tarasu,
- I etap remontu oświetlenia boiska bocznego
- remont malarski budynku administracyjnego przy ul. Gnieźnieńskiej
- konserwacja pomostów nad Jeziorem Żnińskim Małym
- konserwacja boisk piłkarskich i kortu tenisowego

Wysokość wydatków gminy Żnin przeznaczonych na promocję gminy Żnin 2020

W roku 2020 odnotowano znaczny spadek kwoty wydatków poniesionych na promocję gminy Żnin. Ma to związek z ogłoszeniem na obszarze Rzeczypospolitej Polskiej epidemii COVID-19 i spowodowanym przez pandemię zakazem organizacji wydarzeń plenerowych. W związku z powyższym nie odbyły się zaplanowane na rok 2020 przedsięwzięcia, takie jak Inauguracja Sezonu Turystycznego, Biesiada Pałucka, Gminny Dzień Seniora, Dożynki Gminne. Pandemia uniemożliwiła również realizację przedsięwzięć w ramach współpracy z miastami partnerskimi.

Z kolei trwająca przebudowa Centrum Sportów Wodnych w Żninie sprawiła, że gmina Żnin nie podjęła się organizacji w 2020 r. zawodów motorowodnych, co również wpłynęło na obniżenie wysokości środków wydatkowanych na promocję.

Rok	Kwota wydatków (zł)
2015	329 867,03
2016	367 209,55
2017	384 639,87
2018	445 500,95
2019	404 508,63
2020	212 259,25



Pozyskanie środków zewnętrznych (krajowe, unijne)



W zakresie działalności wydziału Kultury, Sportu, Turystyki, Promocji i Rozwoju Gminy Gmina Żnin pozyskała w poprzednich latach dofinansowanie zewnętrzne na następujące zadania:

- Przygotowanie Programu Rewitalizacji dla Gminy Żnin na lata 2016-2023 (kwota dotacji 38 287,84 zł pochodząca ze środków Funduszu Spójności w ramach Programu Operacyjnego Pomoc Techniczna 2014-2020 oraz budżetu państwa, wpływ dotacji w 2018 r.)
- Wydanie albumu fotograficznego prezentującego rybackie dziedzictwo kulturowe i promującego gminę Żnin (kwota 24 600,00 zł, dofinansowanie z Europejskiego Funduszu Morskiego i Rybackiego w ramach Programu Operacyjnego Rybactwo i Morze na lata 2014-2020 oraz budżetu państwa, wpływ w 2019 r.)
- Wydanie książki kucharskiej prezentującej dziedzictwo kulinarne regionu Pałuki i działania promocyjne związane z rozpowszechnianiem wiedzy o tradycjach kulinarnych regionu (kwota 33 190,00 zł ze środków Europejskiego Funduszu Rolnego na rzecz Rozwoju Obszarów Wiejskich: Europa inwestująca w obszary wiejskie w ramach Programu Rozwoju Obszarów Wiejskich na lata 2014-2020, **wpływ środków w 2020 r.**)
- Wydanie trzech publikacji poświęconych Pałukom przeznaczonych dla dzieci, młodzieży i osób dorosłych (kwota 32 294,00 zł ze środków Europejskiego Funduszu Rolnego na rzecz Rozwoju Obszarów Wiejskich: Europa inwestująca w obszary wiejskie w ramach Programu Rozwoju Obszarów Wiejskich na lata 2014-2020), **w 2020 r. gmina Żnin złożyła rozliczenie dotacji i sprawozdanie z realizacji zadania**
- Organizacja Biesiady Pałuckiej poświęconej potrawom z ryb (kwota 12 600,00 zł ze środków Europejskiego Funduszu Morskiego i Rybackiego w ramach Programu Operacyjnego Rybactwo i Morze na lata 2014-2020 oraz budżetu państwa); zadanie pierwotnie było planowane do realizacji w roku 2020, jednakże zgodnie z zawartym aneksem do umowy o dofinansowanie zadanie będzie realizowane w roku 2021.

Dnia 10 sierpnia 2020 r. zawarty został aneks do umowy z Narodowym Funduszem Ochrony Środowiska i Gospodarki Wodnej w Warszawie, zgodnie z którym gmina Żnin otrzyma dotację w kwocie 2 049 107,00 zł ze środków NFOŚiGW na zadanie pn. „Odtworzenie terenów zieleni na obszarze miasta i gminy Żnin zniszczonych wskutek nawałnic w sierpniu 2017 r.”.

W dniu 10 listopada 2020 r. podpisana została umowa o dofinansowanie projektu pn. „Przebudowa przystani żeglarskiej w Rydlewie”, na podstawie której gmina Żnin otrzyma dofinansowanie w kwocie 1 299 999,66 zł ze środków Europejskiego Funduszu Rozwoju Regionalnego w ramach Regionalnego Programu Operacyjnego Województwa Kujawsko-Pomorskiego na lata 2014-2020.

Ponadto w 2020 r. gmina Żnin złożyła wniosek aplikacyjny o dofinansowanie projektu pn. „Przebudowa pomostu i nabrzeża w ramach II etapu przebudowy przystani żeglarskiej nad Jeziorem Żnińskim Małym” w kwocie 2 422 952,16 zł ze środków Europejskiego Funduszu Rozwoju Regionalnego w ramach Regionalnego Programu Operacyjnego Województwa Kujawsko-Pomorskiego na lata 2014-2020 oraz budżetu państwa. Pismem z dnia 23 grudnia 2020 r. Urząd Marszałkowski poinformował o pozytywnej ocenie i wyborze projektu do dofinansowania.

Najważniejsze wydarzenia, przedsięwzięcia i wydawnictwa o charakterze promocyjnym

Honorowy patronat burmistrza Żnina

W 2020 roku 22 wydarzenia zostały objęte Honorowym Patronatem Burmistrza Żnina. W wyniku panującej epidemii doszło do realizacji 16 wydarzeń (dla porównania w roku 2019 były to 34 wydarzenia). Spośród wydarzeń objętych patronatem w roku 2020 wymienić można m.in. Bieg Pamięci Żołnierzy Wyklętych, Dworskie Przetaje, Bieg 100-lecia Bitwy Warszawskiej, Festival Cabrio Poland, Triathlon Żnin oraz wystawę dzieł Giorgio de Chrico.

Wydarzenia organizowane przez Gminę Żnin

W roku 2020 w związku z pandemią nie doszło do realizacji większości wydarzeń, które tradycyjnie wpisane były do kalendarza gminnych wydarzeń (np. Biesiada Pałucka, Gminny Dzień Seniora, Jarmark Świąteczny). Spośród wydarzeń, które zostały zrealizowane można wymienić symboliczne uczczenie: rocznicy wprowadzenia stanu



wojennego, Narodowego Dnia Niepodległości, rocznicy napadu ZSRR na Polskę, rocznicy wybuchu Powstania Warszawskiego, Narodowego Dnia Pamięci Żołnierzy Wyklętych. W roku 2020 udało się zrealizować następujące wydarzenia w auli Urzędu Miejskiego w Żninie: dwie gale wręczenia Honorowych Medalii Burmistrza Żnina oraz uroczystość nadania Auli Urzędu Miejskiego w Żninie imienia Zbigniewa Skorwidera.

Zakup materiałów promocyjnych

W 2020 r. wykonane zostały następujące materiały reklamowe: szklanki, przypinki, naklejki na samochód, kalendarz wydarzeń, torby reklamowe, długopisy, podkładki, koszulki, podkłady biurowe, kalendarze, flagi plażowe, namiot z logotypami, breloki oraz teczki z nadrukiem.

Publikacje wydane przez gminę Żnin

Gmina Żnin zrealizowała w roku 2020 operację współfinansowaną ze środków zewnętrznych pt.: **Wydane trzech publikacji poświęconych Pałukom, przeznaczonych dla dzieci, młodzieży oraz osób dorosłych**. Operacja polegała na wydaniu książki z "Bajdulami Pałuckimi" przeznaczonymi dla młodzieży i osób dorosłych, "Pałuckiej księgi gier i łamigłówek", której odbiorcami będą dzieci w wieku szkolnym oraz tekturowej książeczki z "Żniwiarka ze Żnina" w formie graficznej, przeznaczonej dla najmłodszych odbiorców. Każda z publikacji została wydana w nakładzie 5000 egzemplarzy.

W roku 2020 odbyły się również prace polegające na przygotowaniu aktualizacji katalogu turystycznego „Przeżyj Epicką Przygodę”. W wyniku aktualizacji nastąpił dodruk katalogu i jego kolportaż. W roku 2020 nastąpił również kolportaż publikacji składającej się z turystycznej mapy gminy Żnin oraz planu miasta. Obie publikacje zostały wydane w nakładzie 5000 egzemplarzy.

Rok 2020 był okresem dalszego wydawania miesięcznika gminy Żnin pn. ŻNINiOK. W tym okresie ukazało się 10 numerów miesięcznika, w nakładzie 4000 egzemplarzy każdy. Wydawany przez gminę Żnin miesięcznik zdobył w roku 2020 pierwsze miejsce w plebiscycie Medialna Perła Samorządu organizowanym przez Dziennik Gazeta Prawna, w kategorii prasa samorządowa.

Turystyka

MIMO, ŻE W ROKU 2020 WIĘKSZOŚĆ AKTYWNOŚCI I WYDARZEŃ TURYSTYCZNYCH BYŁA ZAWIESZONA W WYNIKU PANUJĄCEJ EPIDEMII, GMINA ŻNIN PODPISAŁA NOWE POROZUMIENIE Z POWIATEM ŻNIŃSKIM W SPRAWIE PROWADZENIA BIURA INFORMACJI TURYSTYCZNEJ W ŻNINIE. W RAMACH POROZUMIENIA GMINA ŻNIN PODJĘŁA SIĘ REMONTU LOKALU PRZY PLACU WOLNOŚCI W ŻNINIE.

Grobownictwo i opieka nad miejscami pamięci narodowej

W roku 2020 zapewniono estetyczny wygląd obiektów grobownictwa wojennego oraz miejsc pamięci narodowej. Zakupiono także wiązańki okolicznościowe w związku ze świętami państwowymi. Dokonano również zakupu usług obejmujących prace porządkowe na miejscach pamięci narodowej i grobach wojennych. Odnowiona została tabliczka przy Pomniku Walki i Męczeństwa.



Członkostwo gminy Żnin w stowarzyszeniach 2020 i wartość dodana

Gmina Żnin jest członkiem następujących stowarzyszeń i organizacji:

- 1) Stowarzyszenie Metropolia Bydgoszcz,
- 2) Kujawsko-Pomorskie Samorządowe Stowarzyszenie „Europa Kujaw i Pomorza”
- 3) Lokalna Grupa Działania Pałuki – Wspólna Sprawa,
- 4) Lokalna Grupa Rybacka „Nasza Krajna i Pałuki”,
- 5) Lokalna Organizacja Turystyczna „Pałuki”,
- 6) Kujawsko-Pomorska Organizacja Turystyczna.

Dzięki członkostwu w Stowarzyszeniu Metropolia Bydgoszcz, w ramach promocji obszaru jednostek samorządu terytorialnego wchodzących w skład stowarzyszenia, przygotowana została baza ofert inwestycyjnych, które zamieszczane były również w drukowanych materiałach reklamowych.

Członkostwo w Lokalnej Grupie Działania Pałuki – Wspólna Sprawa oraz Lokalnej Grupie Rybackiej „Nasza Krajna i Pałuki” umożliwia pozyskiwanie dofinansowania zewnętrznego na zadania o charakterze promocyjnym.

Gmina Żnin jest członkiem Lokalnej Organizacji Turystycznej „Pałuki”. Organizacja ta jest koordynatorem Szlaku Piastowskiego na terenie województwa kujawsko-pomorskiego i w wyniku tego, w roku 2020 przeprowadzane były szkolenia dotyczące komunikacji w ramach Szlaku. Ponadto w 2020 roku region Pałuk, wraz z terenami gminy Żnin, był promowany w ramach kampanii „Dobry Czas Pałuki”.

W ramach prac w Kujawsko-Pomorskiej Organizacji Turystycznej w roku 2020 opracowana została koncepcja marki Pałuki, obejmującej obszar również gminy Żnin.

Dotacje udzielane organizacjom pozarządowym oraz klubom sportowym

Zadania z zakresu pożytku publicznego

Zestawienie ilości podmiotów i kwot udzielonych dotacji przez gminę Żnin dla organizacji pozarządowych w latach 2015-2020 z zakresu pożytku publicznego, w ramach: otwartego konkursu ofert, trybu pozakonkursowego i wkładu własnego:

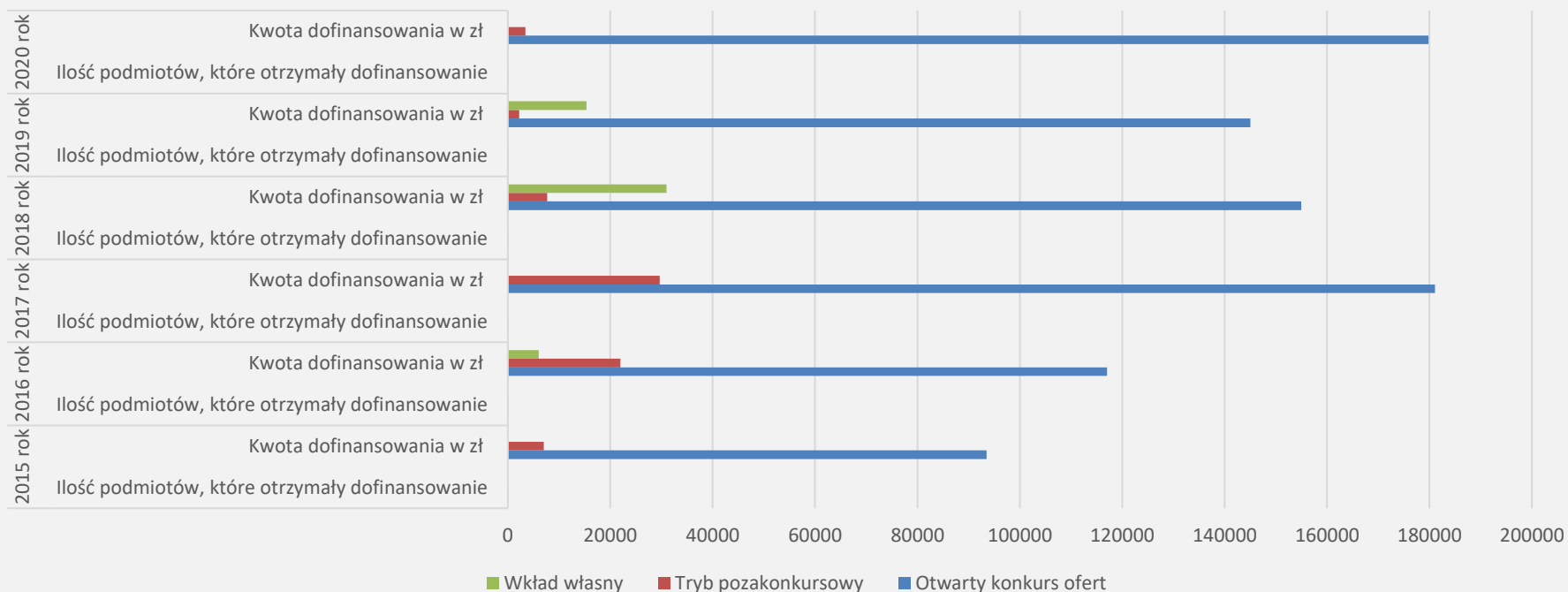
Rok	Ilość podmiotów, które otrzymały dofinansowanie	Kwota dofinansowania	Tryb udzielenia dotacji
2015	35	93 500,00 zł	Otwarty konkurs ofert
	1	7 000,00 zł	Tryb pozakonkursowy
Łączna liczba podmiotów	36	-----	-----
Łączna kwota dofinansowań 2015	-----	100 500,00 zł	-----
2016	39	117 030,00 zł	Otwarty konkurs ofert
	4	22 000,00 zł	Tryb pozakonkursowy
	3	6 000,00 zł	Wkład własny
Łączna liczba podmiotów	46	-----	-----



Łączna kwota dofinansowań 2016	-----	145 030,00 zł	-----
2017	47	181 056,00 zł	Otwarty konkurs ofert
	7	29 660,00 zł	Tryb pozakonkursowy
Łączna liczba podmiotów	54	-----	-----
Łączna kwota dofinansowań 2017	-----	210 716,00 zł	-----
2018	41	154 950,00 zł	Otwarty konkurs ofert
	3	7 660,00 zł	Wkład własny
	5	31 000,00 zł	Tryb pozakonkursowy
Łączna liczba podmiotów	49	-----	-----
Łączna kwota dofinansowań 2018	-----	193 610,00 zł	-----
2019	37	145 000,00 zł	Otwarty konkurs ofert
	2	2 200,00 zł	Wkład własny
	5	15 370,00 zł	Tryb pozakonkursowy
Łączna liczba podmiotów	44	-----	-----
Łączna kwota dofinansowań 2019	-----	162 570,00 zł	-----
2020	45	179 800,00 zł	Otwarty konkurs ofert
	1	3 420,00 zł	Wkład własny
	0	0,00 zł	Tryb pozakonkursowy
Łączna liczba podmiotów	46	-----	-----
Łączna kwota dofinansowań 2020	-----	183 220,00 zł	-----



Zestawienie ilości podmiotów i kwot udzielonych dotacji przez gminę Żnin dla organizacji pozarządowych w latach 2015-2020 z zakresu pożytku publicznego, w ramach: otwartego konkursu ofert, trybu pozakonkursowego i wkładu własnego.



Zestawienie ilości podmiotów i kwot wykorzystanych dotacji udzielonych przez gminę Żnin dla organizacji pozarządowych w 2020 roku z zakresu pożytku publicznego, w ramach otwartego konkursu ofert.

Zakres realizacji zadania	Wydatkowane kwoty w zł	Liczba podmiotów
zadanie zrealizowane w całości	82064,97	17
zadania zrealizowane w niepełnym zakresie	21335,03	9
organizacje odstąpiły od podpisania umowy	55600,00	11
organizacje podpisały umowy, odstąpiły od realizacji zadania i zwróciły dotacje w całości	20800,00	8
SUMA	179 800,00	45



W 2020 roku udzielona została jedna dotacja na wkład własny organizacji pozarządowej do projektu współfinansowanego ze środków zewnętrznych. Organizacja wnioskuje o kwotę 3 420,00 zł, z której wydatkowała 2 808,34 zł. Warunkiem przekazania dotacji organizacjom pozarządowym na realizację zadań było zawarcie umowy z Gminą Żnin. Z uwagi na nagłą zmianę sytuacji społeczno-gospodarczej i wprowadzone ograniczenia w organizacjach pozarządowych dochodziło do zawieszenia działalności, utraty źródeł finansowania. Wśród najczęstszych powodów zawieszenia działalności jest zerwanie kontaktów z odbiorcami działań oraz uniemożliwienie współpracy. Sytuację tę odzwierciedla ilość podpisanych umów i zrealizowanych zadań. Obserwując dynamicznie zmieniającą się sytuację w kraju jedenaście organizacji nie podpisało umowy na realizację zadań, osiem organizacji odstąpiło od realizacji zadań po podpisaniu umowy, dziewięć organizacji zrealizowało zadanie w zmniejszonym zakresie, a siedemnaście organizacji z terenu gminy zrealizowało zadania zgodnie z złożoną ofertą w konkursie.

Zadania z zakresu sportu

Zestawienie ilości podmiotów i kwot udzielonych dotacji przez gminę Żnin dla klubów sportowych w latach 2015-2020 z zakresu rozwoju sportu:

Rok	Ilość podmiotów	Kwota dofinansowania (zł)
2015	9	70 000,00
2016	9	50 000,00
2017	8	75 000,00
2018	10	170 000,00
2019	10	169 000,00
2020	9	164 000,00
ŁĄCZNA KWOTA DOFINANSOWANIA ZA LATA 2015-2020		698 000,00

Ilość dotowanych klubów w latach 2015 – 2020.



Kwota przyznanych dofinansowań w latach 2015 – 2020.





W 2020 roku przyznano dofinansowanie dla klubów sportowych w zakresie konkursu na wspieranie rozwoju sportu w Gminie Żnin 9 klubom sportowym na łączną kwotę 164 000,00 zł. Ostatecznie umowę z Gminą Żnin podpisało 8 klubów sportowych na łączną kwotę 155 500,00 zł. Umowę zrealizowało 8 klubów na łączną kwotę 140 244,27 zł.

Dane dotyczące dotacji przyznanych klubom sportowym w 2020 roku.

Rok	Liczba klubów sportowych, którym przyznano dotację	Łączna kwota przyznanych dotacji (w złotych)
2020	9	164000,00
	Liczba klubów sportowych z którymi podpisano umowę	Łączna kwota zawartych umów (w złotych)
	8	155500,00
	Liczba klubów sportowych, które zrealizowały umów	Łączna wartość zrealizowanych umów (w złotych)
	8	140244,27



Analiza SWOT Wydział Kultury, Sportu, Turystyki, Promocji i Rozwoju Gminy

MOCNE STRONY	SŁABE STRONY
<ul style="list-style-type: none">➤ Bogata oferta imprez cyklicznych wpisanych w kalendarz imprez ogólnopolskich realizowanych przez Żniński Dom Kultury; odpowiadająca na potrzeby mieszkańców gminy oferta imprez edukacyjno-kulturalnych i wystaw tematycznych organizowanych przez Muzeum Ziemi Pałuckiej.➤ Istnienie Żnińskiej Kolei Wąskotorowej oraz statku wycieczkowego, które umożliwiają podróżowanie po regionie i zwiedzanie jego najciekawszych atrakcji, bez korzystania z komunikacji samochodowej.➤ Miejska i Powiatowa Biblioteka Publiczna z bogatą ofertą księgozbiorów i pełniąca również funkcję animacji lokalnej; względnie bogata oferta kulturalna, rozbudowana infrastruktura sportowa i rekreacyjno-sportowa prowadzona przez MOS.➤ Liczne zabytki materialne i bogate tradycje związane z przynależnością do regionu etnograficzno-historycznego Pałuk; położenie Gminy Żnin na kulturowym Szlaku Piastowskim, członkostwo gminy Żnin w stowarzyszeniach regionalnych i wojewódzkich, obecność w Gminie Żnin i jej sąsiedztwie miejsc bardzo atrakcyjnych turystycznie (np. skansen archeologiczny w Biskupinie, Zaurolandia w Rogowie, obecność szlaków komunikacyjnych, umożliwiających szybkie dotarcie do Żnina z najbliższych większych miast (droga ekspresowa S5 i DK 5 łącząca Bydgoszcz i Poznań, oraz DW 251).➤ Współpraca nawiązana z zagranicznymi miastami partnerskimi.➤ Zgodność wizerunku komunikowanego w działaniach promocyjnych ze stanem faktycznym; spójność komunikatów wizualnych i werbalnych, spójność komunikacji zewnętrznej z wewnętrzną, silna, unikalna tożsamość lokalna, opracowany plan miasta i mapa gminy, ogólnodostępny katalog obiektów turystycznych, miejsc noclegowych i atrakcji.➤ Promocja działań i informacja o zrealizowanych projektach poprzez lokalną gazetę ŻNINiOK.➤ Wykorzystywanie funduszy z budżetu Unii Europejskiej do pozyskiwania środków z funduszy zewnętrznych na promocję i organizację wydarzeń kulturalnych realizowanych w gminie, ; przestrzeń do realizacji oddolnych inicjatyw, rozwój ruchów miejskich, duży potencjał i możliwości organizacyjne organizacji	<ul style="list-style-type: none">➤ Brak punktów gastronomicznych i handlowych w Żninie promujących lokalną kuchnię.➤ Słabe zagospodarowanie i niska jakość infrastruktury większości jezior; nierównomierne usytuowanie sieci ścieżek rowerowych, brak skoordynowanej infrastruktury do korzystania z turystyki rowerowej i sieci tras do uprawiania turystyki rowerowej, brak stałej kilkudniowej imprezy o zasięgu ogólnopolskim, która mogłaby zachęcić turystów do dłuższego pobytu i do corocznych odwiedzin miasta, brak narzędzi monitoringu turystyki przyjazdowej, sezonowość oferty turystycznej i kulturalnej (brak większych wydarzeń w okresie zimowym), brak połączenia kolejowego, ograniczone możliwości finansowe wspierania działalności organizacji pozarządowych.➤ Niski udział mieszkańców i inicjatyw oddolnych w promocji gminy.



pozarządowych, duża aktywność klubów sportowych, dobrze rozwinięta współpraca miasta z organizacjami pożytku publicznego, pojawienie się na terenie gminy obiektu noclegowego z ponad 300 pokojami noclegowymi i infrastrukturą towarzyszącą w postaci m.in. basenu, kina i kręgielni.

SZANSE

- Podniesienie standardów istniejącej bazy bibliotecznej oraz zwiększenie wielkości księgozbioru Miejskiej i Powiatowej Biblioteki Publicznej w Żninie; rozwijanie nowych funkcji bibliotecznych oraz zwiększanie atrakcyjności usług bibliotecznych Miejskiej i Powiatowej Biblioteki Publicznej w Żninie,
- Możliwość wykorzystania Miejskiego Ośrodka Sportu w celu budowania produktów turystycznych turystyki aktywnej, możliwość kształtowania produktów turystycznych w zakresie turystyki przyrodniczej i aktywnej (głównie wodnej), opracowanie i wdrożenie koncepcji tras do uprawiania turystyki rowerowej, rozwój sportów wodnych, rosnący popyt na aktywne formy wypoczynku i zdrowy tryb życia, rosnący popyt na agroturystykę, wspieranie rozwoju usług rekreacyjnych i turystyki weekendowe, dalsza rozbudowa sieci ścieżek rowerowych, dalsza rozbudowa infrastruktury nad Jeziorem Żnińskim Małym, dalsza rewitalizacja terenów nad Jeziorem Żnińskim Dużym.
- Dążenie do uzyskania spójności w ładzie przestrzennym i estetyce otoczenia w mieście. Otwartość władz sąsiednich gmin i powiatów szansą na zaplanowanie wspólnych działań w zakresie rozwoju regionalnej turystyki.
- Bogactwo walorów naturalnych (obecność w gminie 13 jezior, stosunkowo niski poziom zanieczyszczeń, gleby, lasy) umożliwiających jednoczesny rozwój przemysłu, rolnictwa, leśnictwa, rybołówstwa i turystyki, trend opuszczania dużych aglomeracji na rzecz mniejszych miejscowości.
- Możliwość rozwoju gospodarczych funkcji miasta przy wykorzystaniu funduszy europejskich.
- Stworzenie kompleksowej strategii marketingowej wykorzystującej nowoczesne narzędzia promocji, modernizacja strony internetowej, kształtowanie pozytywnego wizerunku Gminy w środkach masowego przekazu o zasięgu lokalnym ponadlokalnym (Rozpoznawalność marki Gminy Żnin w regionie), powstanie podmiotów ekonomii społecznej umożliwiających rozwój turystyki (baza noclegowa, sprzedaż lokalnych produktów spożywczych itp.).

ZAGROŻENIA

- Pandemia.
- Kryzys finansów publicznych w Unii Europejskiej.
- Niepewna sytuacja makroekonomiczna w kraju i na świecie.
- Rosnąca konkurencja w pozyskiwaniu funduszy unijnych.
- Wysoka konkurencja innych ośrodków turystycznych.



Urząd Miejski w Żninie

Urząd Miejski w Żninie realizuje zadania:

1. własne, wynikające z ustaw, statutu Gminy i uchwał Rady Miejskiej;
2. zlecone z zakresu administracji rządowej na mocy ustaw;
3. przejęte w drodze porozumień zawartych z organami administracji rządowej;
4. powierzone na podstawie porozumień zawartych z jednostkami samorządu terytorialnego.

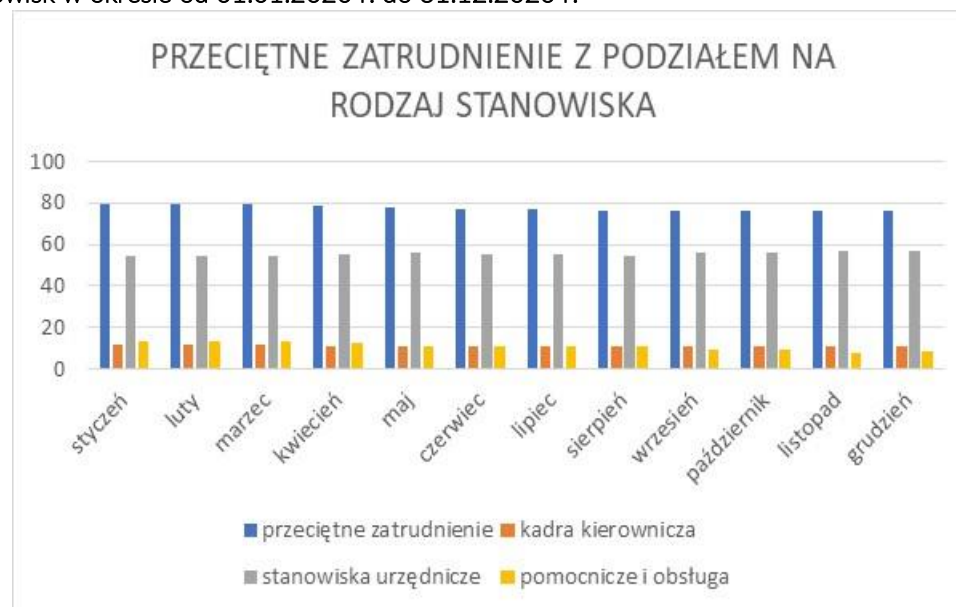
W szczególności do zadań Urzędu należy:

1. przygotowywanie materiałów, decyzji, postanowień i innych aktów z zakresu administracji publicznej;
2. wykonywanie – na podstawie udzielonych upoważnień – czynności faktycznych wchodzących w zakres zadań gminy;
3. przygotowanie dokumentów w celu uchwalenia budżetu oraz jego wykonania;
4. prowadzenie dostępnego do powszechnego wglądu zbioru przepisów gminnych.

Zatrudnieni w urzędzie pracownicy działają w imieniu i z upoważnienia burmistrza Żnina.

Przeciętne zatrudnienie w Urzędzie Miejskim w Żninie z podziałem na rodzaje stanowisk w okresie od 01.01.2020 r. do 31.12.2020 r.

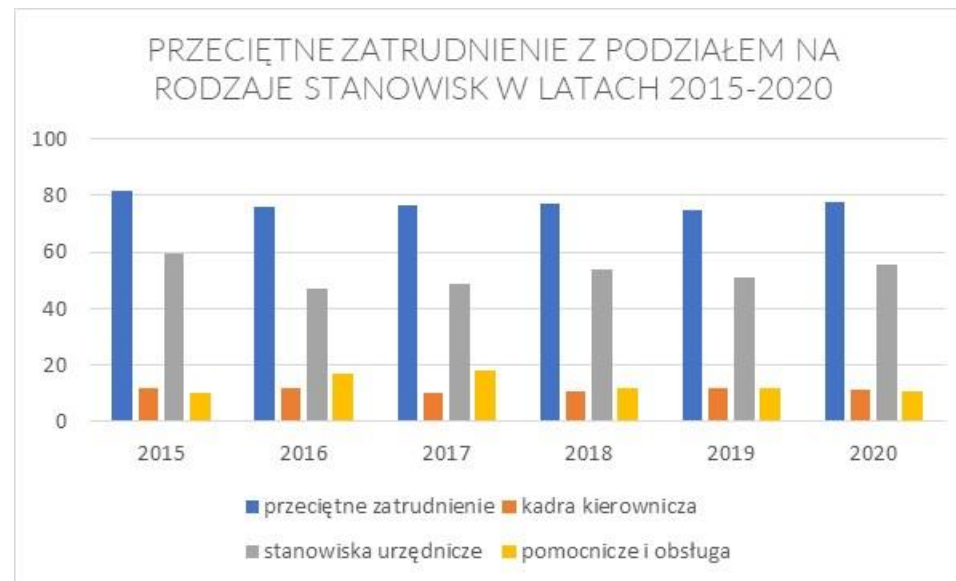
rok 2020 miesiąc	przeciętne zatrudnienie	kadra kierownicza	urzędnicze	pomocnicze i obsługa
styczeń	79,75	12	54,75	13
luty	79,50	12	54,25	13,25
marzec	79,50	12	54,25	13,25
kwiecień	78,75	11	55,25	12,50
maj	78,25	11	56,25	11
czerwiec	77,25	11	55,25	11
lipiec	77,25	11	55,25	11
sierpień	76,25	11	54,25	11
wrzesień	76,25	11	56,25	9
październik	76,25	11	56,25	9
listopad	76,25	11	57,25	8
grudzień	76,25	11	56,75	8,25





Przeciętne zatrudnienie z podziałem na rodzaje stanowisk w latach 2015 - 2020

rok	przeciętne zatrudnienie	kadra kierownicza	stanowiska urzędnicze	pomocnicze i obsługa
2015	81,78	12	57,75	10
2016	76,14	12	50,50	17
2017	76,71	10	51,50	18
2018	77,16	11	54,16	12
2019	74,86	12	56,02	12
2020	77,20	11,25	55,35	11



Średnie wynagrodzenie urzędnicze

(z wyłączeniem kadry kierowniczej Urzędu i dyrektorów wydziałów, kierowników i z-ców kierowników oraz stanowisk pomocniczych i obsługi) w latach 2015 - 2020

2015 r.	3 215,37 zł
2016 r.	3 237,48 zł
2017 r.	3 275,15 zł
2018 r.	3 266,91 zł
2019 r.	3 599,62 zł
2020 r.	3 599,17 zł





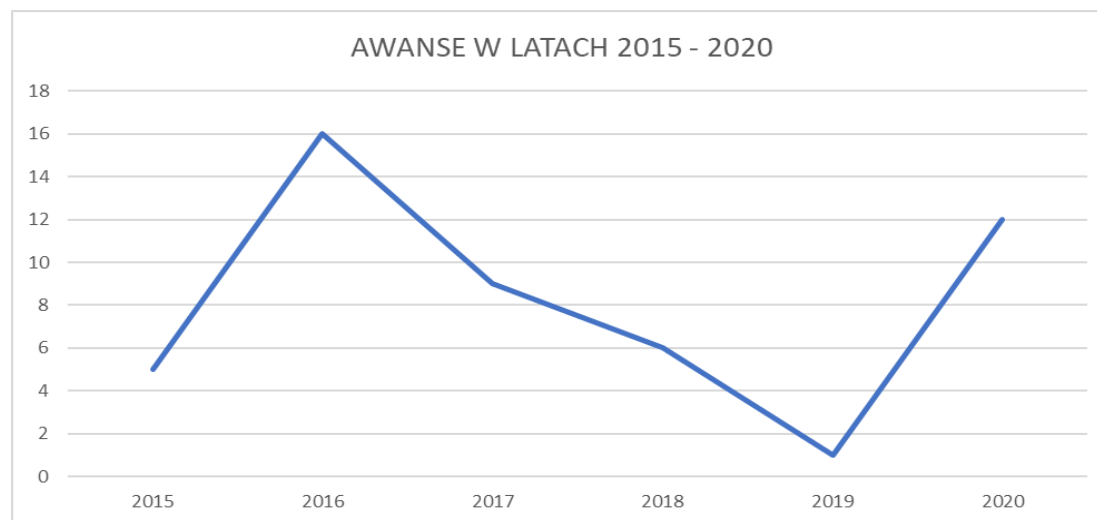
Średnie wynagrodzenie pracowników na stanowiskach pomocniczych i obsługi w latach 2015-2020

2015 r.	2 071,24 zł
2016 r.	2 077,59 zł
2017 r.	2 263,94 zł
2018 r.	2 510,67 zł
2019 r.	2 505,51 zł
2020 r.	2 807,28 zł



Awanse w latach 2015 - 2020

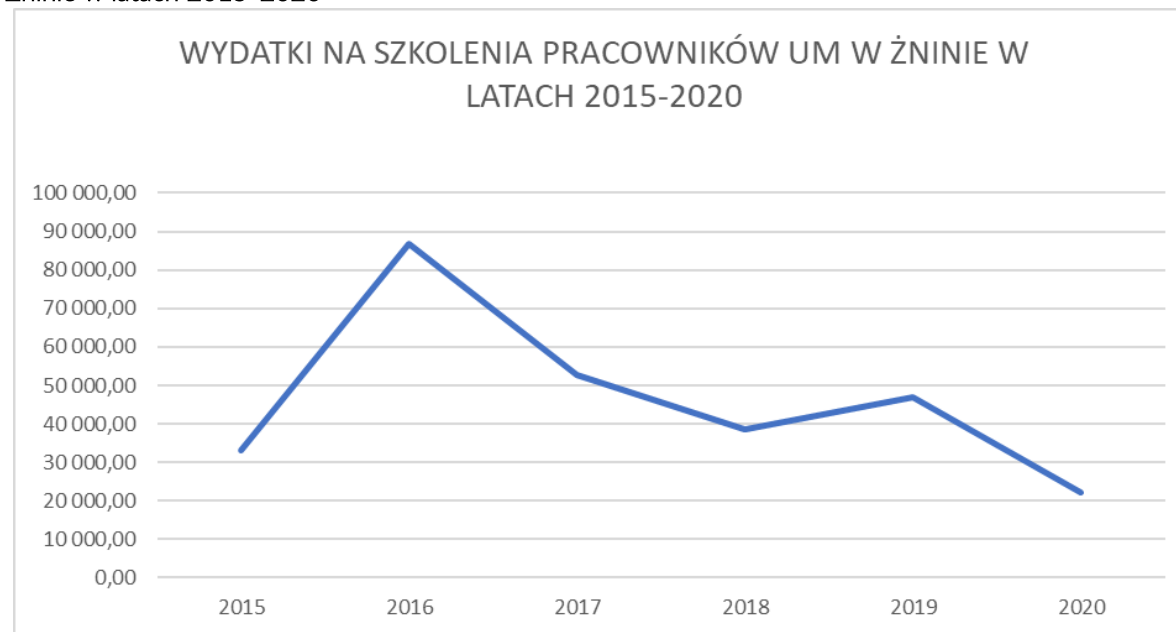
- 1) rok 2015 - 5 osób,
- 2) rok 2016 - 16 osób,
- 3) rok 2017 - 9 osób,
- 4) rok 2018 - 6 osób,
- 5) rok 2019 - 1 osoba,
- 6) rok 2020 - 12 osób.**





Wydatki na szkolenia i kursy pracowników Urzędu Miejskiego w Żninie w latach 2015-2020

2015 r.	33 104,54 zł
2016 r.	86 733,69 zł
2017 r.	52 823,96 zł
2018 r.	38 486,92 zł
2019 r.	46 842,69 zł
2020 r.	22 174,83 zł



Wydatki na studia organizowane przez szkoły wyższe w zakresie doształcania pracowników Urzędu Miejskiego w Żninie w latach 2015-2020

2015 r.	0,00 zł
2016 r.	14 080,00 zł
2017 r.	12 775,00 zł
2018 r.	3 040,00 zł
2019 r.	3 865,00 zł
2020 r.	1 850,00 zł





ŚRODOWISKO

(gospodarka odpadami, zagospodarowanie terenów zieleni, ochrona zwierząt, ochrona środowiska, leśnictwo, środowiskowe usługi komunalne)

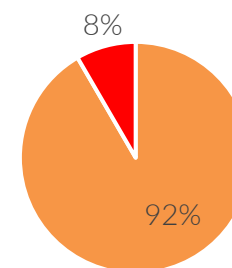
Obowiązek utrzymania czystości i porządku na terenie gminy

Utrzymanie czystości i porządku na swoim terenie należy do obowiązkowych zadań własnych gminy. Zadanie to związane jest z nadzorem odbioru odpadów komunalnych od właścicieli nieruchomości powierzonym Zakładowi Oczyszczania Miasta Sp. z o.o. z siedzibą w Świdnicy oraz ich zagospodarowaniem przez Instalację Komunalną NOVAGO Žnin Sp. z o.o. z siedzibą w Wawrzynkach. W ramach opłaty ponoszonej przez właścicieli nieruchomości na rzecz Gminy Žnin odbierana jest z terenu danej nieruchomości każda ilość niesegregowanych (zmieszanych) odpadów komunalnych oraz odpadów komunalnych zbieranych w sposób selektywny (segregacja odpadów). Ponadto z pobranych opłat za gospodarowanie odpadami komunalnymi Gmina utworzyła i utrzymuje punkt selektywnego zbierania odpadów komunalnych (PSZOK), do którego mieszkańcy mogą dostarczać nieodpłatnie posegregowane odpady komunalne we własnym zakresie. Aby zachęcić mieszkańców do segregacji odpadów stosuje się niższe stawki opłaty za gospodarowanie odpadami komunalnymi jeżeli właściciel nieruchomości wypełnia obowiązek zbierania odpadów komunalnych w sposób selektywny. W 2020 roku opłata w przypadku wypełnienia obowiązku zbierania odpadów komunalnych w sposób selektywny dla właściciela nieruchomości zamieszkałej wynosiła 11,00 zł, natomiast w przypadku, gdy właściciel nieruchomości, na której zamieszkują mieszkańcy nie wypełniał obowiązku zbierania odpadów komunalnych w sposób selektywny, opłata wynosiła 34 zł. W 2020 roku 5041 podmiotów zadeklarowało selektywną zbiórkę odpadów, natomiast 461 podmiotów zdecydowało się na nie segregowanie wytwarzanych odpadów komunalnych. W porównaniu do lat ubiegłych corocznie wzrasta liczba podmiotów deklarujących selektywną zbiórkę odpadów.

Liczba podmiotów segregujących i niesegregujących odpady w latach 2015 – 2020

Rok	Segregacja odpadów	Brak segregacji
2015	4114	920
2016	4517	676
2017	4605	656
2018	4716	618
2019	4822	559
2020	5041	461

Liczba podmiotów segregujących i niesegregujących odpady w roku 2020



■ Segregacja odpadów ■ Brak segregacji



Kształtowanie się stawek opłat za gospodarowanie odpadami komunalnymi w Gminie Żnin w latach 2015 - 2020

Wysokość stawki opłat za gospodarowanie odpadami komunalnymi w Gminie Żnin na przełomie lat 2015 - 2020 kształtowała się następująco:

Wysokość stawki opłat za gospodarowanie odpadami komunalnymi w Gminie Żnin na przełomie lat 2015 - 2020

Data od	Segregacja odpadów	Brak segregacji
01.2015 r.	6,00 zł	11,00 zł
03.2015 r.	8,00 zł	16,00 zł
01.2016 r.	12,00 zł	26,00 zł
07.2016 r.	10,00 zł	26,00 zł
12.2016 r.	8,00 zł	26,00 zł
02.2019 r.	9,50 zł	31,00 zł
01.2020 r.	11,00 zł	34,00 zł



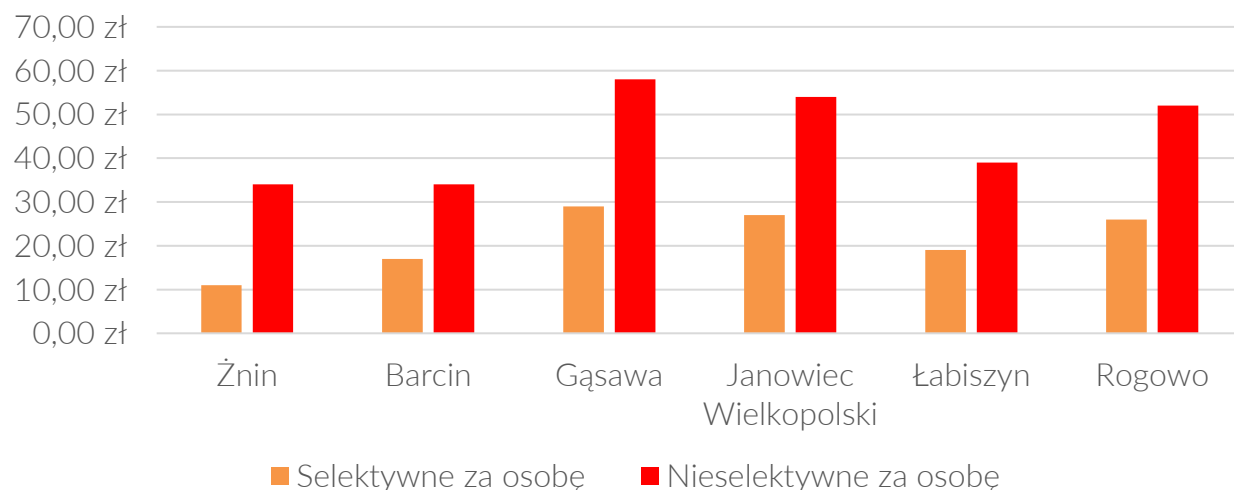
Zestawienie stawek opłat za gospodarowanie odpadami komunalnymi w Gminie Żnin i w gminach Powiatu żnińskiego w 2020 r.

Zestawienie stawek opłat za gospodarowanie odpadami komunalnymi w Gminie Żnin i w pozostałych gminach powiatu żnińskiego na dzień 31 grudnia 2020 r.:

Stan na 31.12.2020	Żnin	Barcin	Gąsawa	Janowiec Wielkopolski	Łabiszyn	Rogowo
Selektywne za osobę	11,00 zł	17,00 zł	29,00 zł	27,00 zł	19,00 zł	26,00 zł
Nieselektywne za osobę	34,00 zł	34,00 zł	58,00 zł	54,00 zł	39,00 zł	52,00 zł



Zestawienie stawek opłat za gospodarowanie odpadami komunalnymi w gminach Powiatu żnińskiego w roku 2020



Wydatki poniesione przez Gminę Żnin na finansowanie zadań z zakresu odbioru i zagospodarowania odpadów komunalnych oraz prowadzenia PSZOK w latach 2015 - 2020

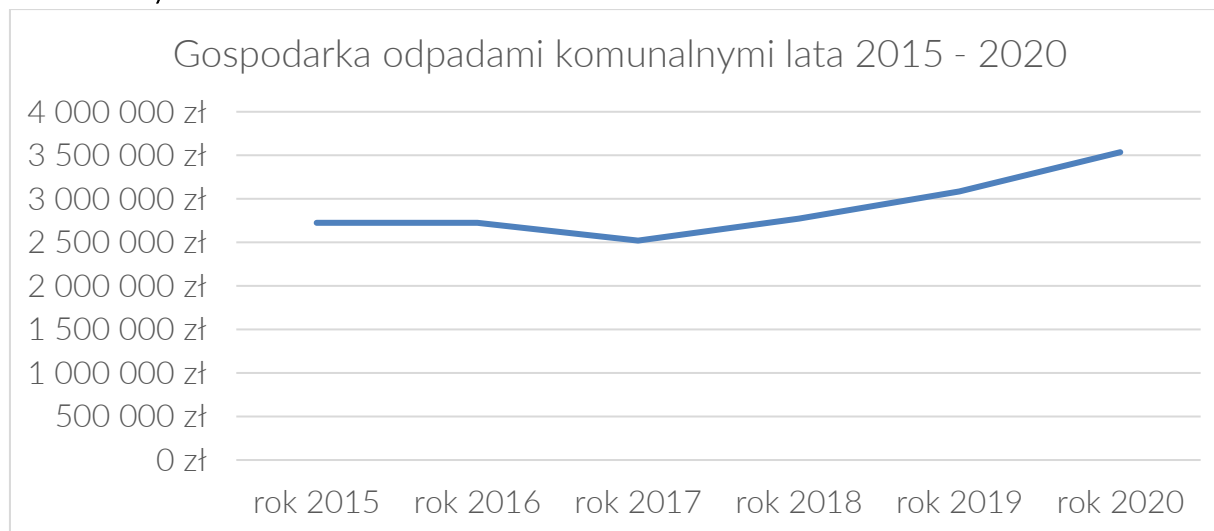
Gmina Żnin od lipca 2013 r. realizuje obowiązek odbioru i zagospodarowania odpadów od właścicieli nieruchomości zamieszkałych i niezamieszkałych, jednakże w 2017 roku Gmina rozdzieliła zadanie dotyczące odbioru i zagospodarowania odpadów komunalnych. **Wydatki poniesione przez Gminę Żnin na sfinansowanie zadań z zakresu odbioru i zagospodarowania odpadów komunalnych oraz prowadzenia Punktu Selektywnego Zbierania Odpadów Komunalnych w 2020 roku wyniosły łącznie 3 535 435,81 zł, co w porównaniu do 2019 roku daje wzrost o 15%.**

Wydatki poniesione przez Gminę Żnin na gospodarkę odpadami komunalnymi w latach 2015 – 2020

wydatki na gospodarkę odpadami komunalnymi łącznie	
rok 2015	2 723 414,40 zł
rok 2016	2 723 414,40 zł
rok 2017	2 520 038,14 zł
rok 2018	2 773 255,62 zł
rok 2019	3 085 230,96 zł
rok 2020	3 535 435,81 zł



Wydatki poniesione przez Gminę Żnin na gospodarkę odpadami komunalnymi w latach 2015 – 2020



Wydatki poniesione przez Gminę Żnin na finansowanie zadań z zakresu odbioru odpadów komunalnych oraz prowadzenia PSZOK w latach 2017 – 2020.

Wydatki poniesione przez Gminę Żnin na sfinansowanie zadań z zakresu odbioru odpadów komunalnych oraz prowadzenia PSZOK w 2020 roku wyniosły 2 067 897,60 zł, co w porównaniu do 2019 roku daje wzrost o 24%.

Wydatki poniesione przez Gminę Żnin na odbiór odpadów komunalnych w latach 2017 – 2020

Rok	Wydatki na odbiór odpadów
2017	1 079 960,40 zł
2018	1 355 216,40 zł
2019	1 666 764,00 zł
2020	2 067 897,60 zł





Wydatki poniesione przez Gminę Żnin na finansowanie zadań z zakresu zagospodarowania odpadami komunalnymi w latach 2017 – 2020

Wydatki poniesione przez Gminę Żnin na sfinansowanie zadań z zakresu zagospodarowania odpadów komunalnych w 2020 roku wyniosły 1 467 538,21 zł, co w porównaniu do 2019 roku daje wzrost o 3%.

Wydatki poniesione przez Gminę Żnin na zagospodarowanie odpadów komunalnych w latach 2017 – 2020

opis	rok 2017	rok 2018	rok 2019	rok 2020
wydatki na zagospodarowanie w zł	1 440 077,74	1 418 039,22	1 418 466,96	1 467 538,21



Zaległości w opłacie za gospodarowanie odpadami komunalnymi w 2020 r.

Rok 2020 to kolejny rok wzrostu zaległości w opłacie za gospodarowanie odpadami komunalnymi. W 2020 roku kwota zaległości wyniosła 829 597,28 zł, przy czym ilość osób i podmiotów zalegających z opłatą nieznacznie spadła.

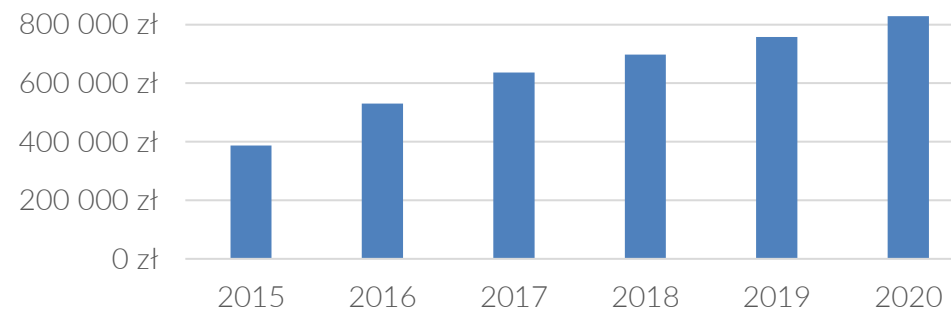


W latach 2015 – 2020 zadłużenie z tytułu opłat przedstawiało się następująco:

Wysokość zadłużenia z tytułu opłat w latach 2015 – 2020

Rok	Wysokość zadłużenia
2015	387 499,75 zł
2016	530 985,32 zł
2017	637 124,30 zł
2018	697 756,10 zł
2019	757 502,82 zł
2020	829 597,28 zł

Zadłużenie z tytułu opłat 2015 - 2020



Liczba osób i podmiotów zalegających z opłatą w latach 2015 – 2020

Rok	Liczba osób i podmiotów zalegających z opłatą
2015	1939
2016	1650
2017	1531
2018	1491
2019	1618
2020	1609

Liczba osób i podmiotów zalegających z opłatą za gospodarowanie odpadami komunalnymi na koniec każdego roku 2015-2020





Prace konserwacyjne w rowach melioracyjnych odwadniających grunty gminy Żnin, dotacje celowe w 2020 r.

W 2020 roku prowadzono bieżące prace konserwacyjne na rowach melioracyjnych odwadniających grunty Gminy Żnin i odprowadzających wody gruntowe z dróg gminnych na terenie Żnina. Prace zostały wykonane przez Gminną Spółkę Wodną w Żninie i polegały na wykoszeniu skarp, hakowaniu dna, odmulaniu, wygrabieniu i usunięciu wykoszonych porostów.

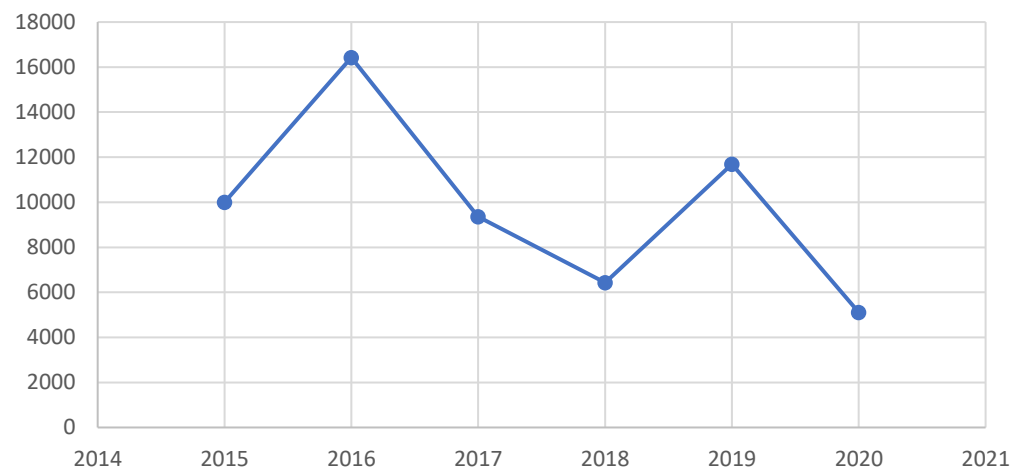
Konserwacją objęte były następujące rowy:

1. ul. Szkolna – rów biegnący wzdłuż ogródków działkowych, przy siedzibie WOPR i dalej do Jeziora Żnińskiego Małego;
2. Osiedle Górskie – począwszy od stadionu dalej równoległe do ul. Królowej Jadwigi, do ul. Jana III Sobieskiego i dalej do ul. Kl. Janickiego;
3. Osiedle Górskie - od ul. Topolowej dalej równoległe do ul. Górskiej i dalej do ul. Kl. Janickiego, ul. Młyńska, ul. Wilczkowska i do Jeziora Żnińskiego Dużego.

Łączne koszty konserwacji rowów melioracyjnych na terenie Żnina w 2020 r. wyniosły: 5 111,30 zł

Rok	Wydatki w zł
2015	9 998,60
2016	16 425,37
2017	9 357,63
2018	6 435,94
2019	11 685,53
2020	5 111,30

Wydatki na prace konserwacyjne na rowach melioracyjnych w latach 2015-2020

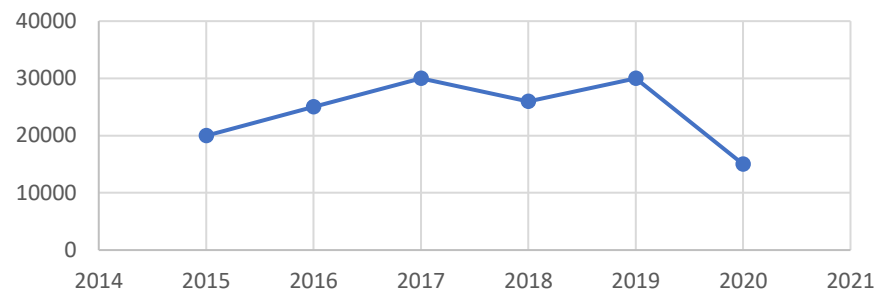




W roku 2020 udzielono dotacji celowej Gminnej Spółce Wodnej w Żninie na realizację zadania pn. Roboty remontowo-konserwacyjne na rowach w miejscowości: Białożewin – Rydlewo. Dotacja w wysokości 15 000,00zł pozwoliło na pokrycie 48,7% kosztów robót remontowo-konserwacyjnych co wpłynęło na poprawę stanu i funkcjonalność urządzeń melioracji wodnych na terenie gminy Żnin.

Rok	Wysokość dotacji w zł
2015	20 000,00
2016	25 000,00
2017	30 000,00
2018	25 942,45
2019	30 000,00
2020	15 000,00

Wysokość dotacji udzielonej Gminnej Spółce Wodnej w latach 2015-2020

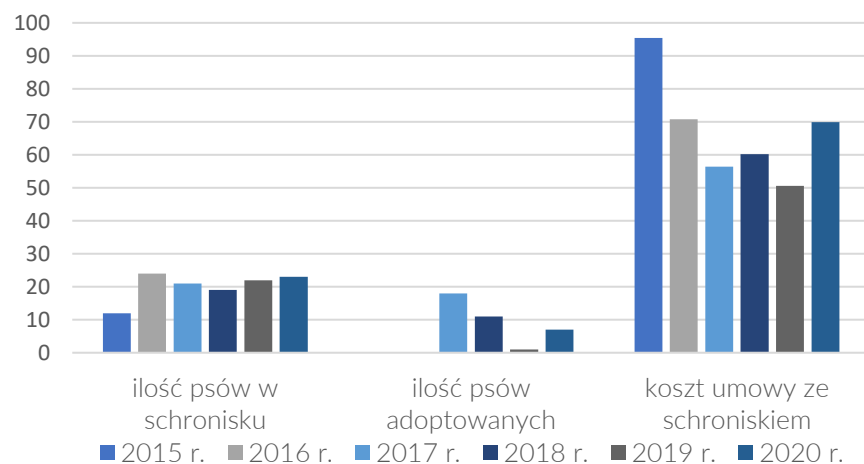


Ochrona zwierząt

Zapewnienie opieki bezdomnym zwierzętom z terenu gminy, zgodnie z „Programem opieki nad zwierzętami bezdomnymi oraz zapobiegania bezdomności zwierząt” na terenie gminy Żnin w 2020 r.”, przyjętym Uchwałą Nr XIX/207/2020 Rady Miejskiej w Żninie, poprzez:

- Utrzymywanie bezdomnych psów w schronisku dla zwierząt prowadzonym przez Fundację „Radość Psiaka” z siedzibą w Ruści 15, gmina Wapno.

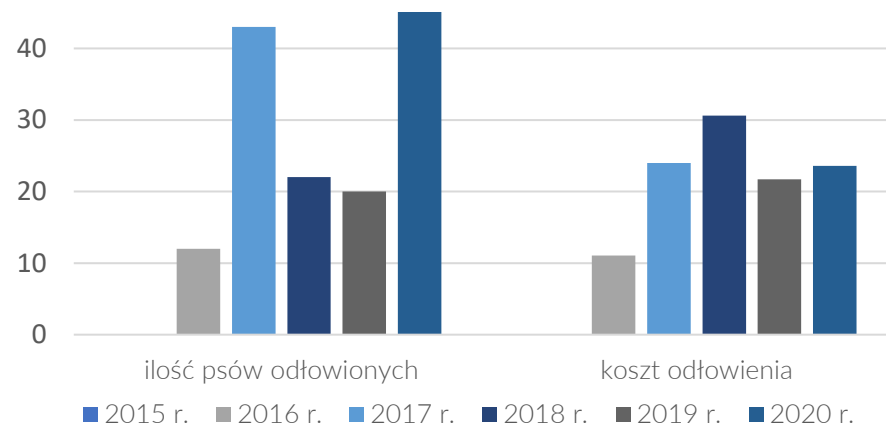
Rok	Psy utrzymywane w schronisku	Psy przekazane do adopcji	Koszt umowy ze schroniskiem
2015 r.	12	-	95 452,70 zł
2016 r.	24	-	70 817,06 zł
2017 r.	21	18	56 406,00 zł
2018 r.	19	11	60 200,00 zł
2019 r.	22	1	50 575,00 zł
2020 r.	23	7	69 916,50 zł





Bieżące odławianie bezdomnych zwierząt świadczone przez Przedsiębiorstwo Usług Komunalnych Sp. z o.o. w Żninie.

Rok	Ilość psów odłowionych	Koszt odłowienia
2015 r.	-	-
2016 r.	12	11 070,96 zł
2017 r.	43	23 990,65 zł
2018 r.	22	30 616,34 zł
2019 r.	20	21 710,05 zł
2020 r.	52	23 590,40 zł



- Prowadzenie działań we współpracy z PUK Sp. z o. o. zmierzających do pozyskania właścicieli i oddania do adopcji bezdomnych zwierząt osobom zainteresowanym i zdolnym zapewnić im należyte warunki, dzięki czemu w 2020 r. tylko 26 % odłowionych psów zostało przekazanych do schroniska.
- Podejmowanie interwencji i prowadzenie spraw wobec osób utrzymujących zwierzęta domowe i gospodarskie w oparciu o przepisy ustawy o utrzymaniu czystości i porządku na terenie gminy oraz ustawy o ochronie zwierząt.
- Zapewnienie opieki chorym i rannym dzikim zwierzętom poprzez bieżącą współpracę z Gabinetem Weterynaryjnym lek. wet. Stanisława Plewy z siedzibą przy ul. Jasnej 22A w Żninie oraz finansowanie leczenia zwierząt dzikich w Gabinetcie Weterynaryjnym Animal Patrol Ośrodek Rehabilitacji Zwierząt Dzikich z siedzibą w Kobyłarni (w 2020 r. zostało podjętych przez Animal Patrol 5 interwencji: leczenie 2 Bocianów, 2 jeży oraz sarny).
- Zapewnianie opieki weterynaryjnej bezdomnym zwierzętom świadczonej przez Gabinet Weterynaryjny lek. Wet. Stanisława Plewy.

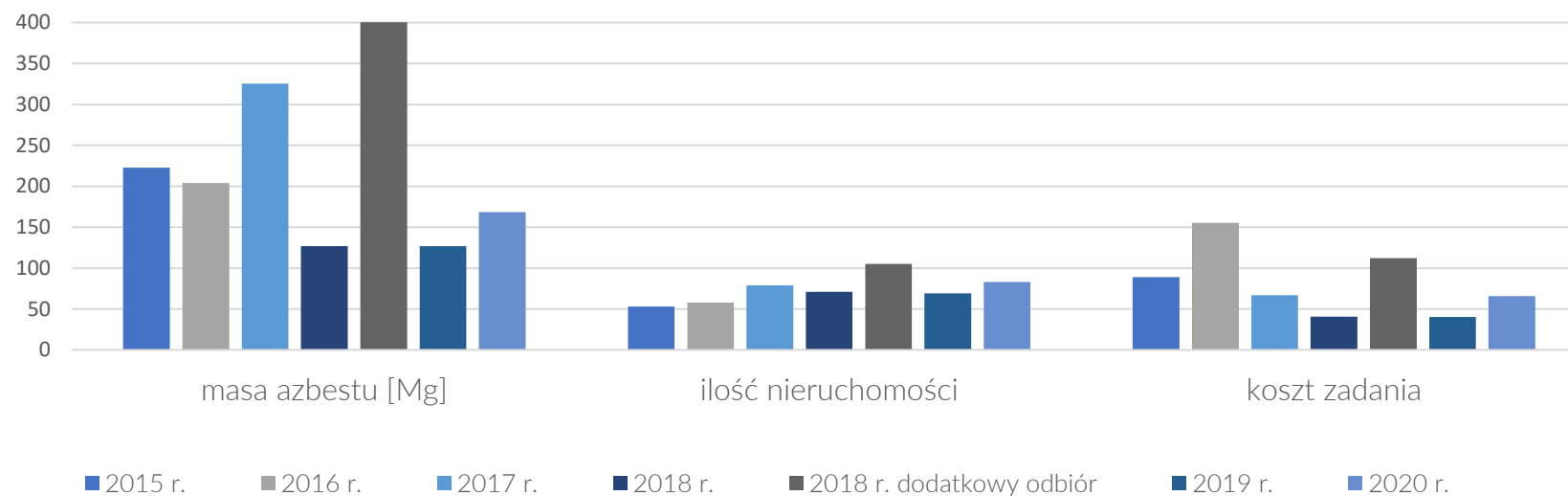
W 2020 r. zapewnienie opieki weterynaryjnej na koszt gminy 34 psom i 216 kotom wolno żyjącym.

Usuwanie azbestu

Sfinansowano wymiany eternitowych pokryć dachowych z nieruchomości położonych na terenie gminy Żnin, celem realizacji „Programu usuwania azbestu i wyrobów zawierających azbest z terenu gminy Żnin na lata 2011-2032”. Dofinansowanie obejmowało demontaż, transport i unieszkodliwienie wyrobów zawierających azbest. Środki przeznaczone na realizację zadania pozyskano w formie dotacji z budżetu Wojewódzkiego Funduszu Ochrony Środowiska i Gospodarki Wodnej w Toruniu.



Rok	Masa azbestu	Ilość nieruchomości, z których odebrano odpady	Koszt zadania
2015 r.	222,637 Mg	53	89 056,50 zł
2016 r.	203,948 Mg	58	155 287,00 zł
2017 r.	325,350 Mg	79	67 016,64 zł
2018 r.	126,900 Mg	71	40 615,70 zł
2018 r. Dodatkowy odbiór	400,411 Mg	105	112 115,08 zł
2019 r.	126,627 Mg	69	40 194,37 zł
2020 r.	168,420 Mg	83	65 831,40 zł



Ekodotacje

1. Wykonanie uchwały nr XVII/195/2020 Rady Miejskiej w Żninie z dnia 24 stycznia 2020 r. w sprawie zasad udzielania dotacji celowej z budżetu gminy Żnin na pokrycie kosztów instalacji proekologicznych systemów grzewczych oraz zaktualizowano ww. uchwałę poprzez wprowadzenie paneli fotowoltaicznych do regulaminu. Wobec powyższego podjęto i wykonywano nową uchwałę nr XXI/241/2020 z dnia 29 czerwca 2020 r. w sprawie zasad udzielania dotacji celowej z budżetu gminy Żnin na pokrycie kosztów instalacji proekologicznych.

W związku z możliwością uzyskania dofinansowania przez Mieszkańców Gminy Żnin na wymianę starych źródeł ciepła na instalacje proekologiczne oraz montaż paneli fotowoltaicznych zabezpieczono w budżecie gminy na 2020 rok - 350 000,00 zł.



Regulamin przewidywał uzyskanie dotacji na:

- a) kocioł na ekogroszek 5 klasy - maksymalna ilość udzielonych dofinansowań to 30
 - b) kocioł z palnikiem na pellet - maksymalna ilość udzielonych dofinansowań to 10
 - c) przyłączenie nieruchomości do sieci ciepłowniczej - maksymalna ilość udzielonych dofinansowań to 6
 - d) przyłączenie nieruchomości do sieci gazowej wraz z kotłami gazowymi w tym kondensacyjnymi - maksymalna ilość udzielonych dofinansowań to 12
 - e) panele fotowoltaiczne - maksymalna ilość udzielonych dofinansowań to 10
- W 2020 roku udzielono dotacji 65 podmiotom na łączną kwotę 317 338,00 zł.

Realizacja wydatków:

Rodzaj instalacji proekologicznej	Kwota do wydania (zł)	Wydana kwota (zł)	Uwagi
Ekogroszek	120 000,00	83 069,00	
Pellet	40 000,00	37 015,00	
Sieć ciepłownicza	30 000,00	0,00	Brak możliwości przeniesienia środków na inną instalację w dodatkowym naborze.
Sieć gazowa, kocioł gazowy	60 000,00	99 904,00	Niewykorzystane środki z dofinansowania do pieców na ekogroszek i pellet przeniesione na sieć gazową w dodatkowym naborze.
Panele fotowoltaiczne	100 000,00	97 350,00	

2. Wykonanie uchwały nr XVII/196/2020 Rady Miejskiej w Żninie z dnia 24 stycznia 2020 w sprawie zasad udzielania dotacji celowej z budżetu gminy Żnin na pokrycie kosztów budowy przydomowych oczyszczalni ścieków i przepompowni ścieków.

W związku z możliwością uzyskania dofinansowania przez Mieszkańców Gminy Żnin na pokrycie kosztów budowy przydomowych oczyszczalni ścieków i przepompowni ścieków zabezpieczono w budżecie gminy na 2020 rok – 25 000,00 zł.

W 2020 roku udzielono dotacji 5 podmiotom na łączną kwotę 11 317,00 zł.

*w październiku 2020 r. zgłoszono rezygnację z dofinansowania na przepompownię ścieków mimo podpisanej umowy z gminą.

Ekodotacje 2015-2020

- ekodotacje na przydomowe oczyszczalnie ścieków i przepompownie ścieków zostały wprowadzone w 2015 r.
- ekodotacje na ekologiczne systemy grzewcze zostały wprowadzone w 2017 r.



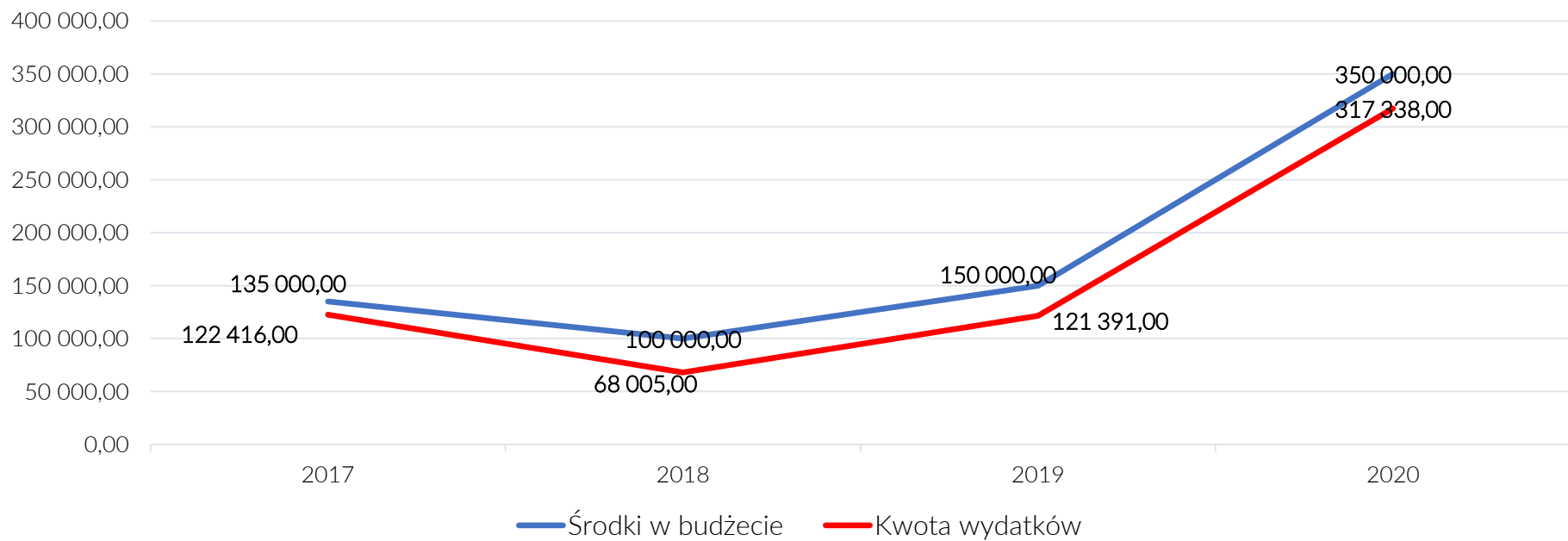
Przydomowe oczyszczalnie ścieków lub przepompownie ścieków			
Rok	Środki w budżecie (zł)	Kwota wydatków (zł)	Ilość udzielonych dotacji
2015	20 000,00	13 282,73	6
2016	17 500,00	12 355,50	5
2017	42 500,00	41 651,09	17
2018	25 000,00	22 500,00	9
2019	25 000,00	16 261,00	7
2020	25 000,00	11 317,00	5
Razem		117 367,32	49





Instalacje proekologiczne			
Rok	Środki w budżecie (zł)	Kwota wydatków (zł)	Ilość udzielonych dotacji
2017	135 000,00	122 416,00	26
2018	100 000,00	68 005,00	15
2019	150 000,00	121 391,00	36
2020	350 000,00	317 338,00	65
Razem		629 150,00	142

Instalacje proekologiczne (zł)





Aglomeracja

W 2020 r. Gmina Żnin zobowiązana była do aktualizacji uchwały nr XIV/152/2019 Rady Miejskiej w Żninie z dnia 25 października 2019 r. w sprawie wyznaczania obszaru i granic aglomeracji Żnin przez Państwowe Gospodarstwo Wodne Wody Polskie. Wobec powyższego podjęto i wykonano uchwałę nr XXVIII/304/2020 Rady Miejskiej w Żninie z dnia 29 grudnia 2020 r. zmieniającą uchwałę nr XIV/152/2019 Rady Miejskiej w Żninie z dnia 25 października 2019 r. w sprawie wyznaczania obszaru i granic aglomeracji Żnin. **Teren aglomeracji został zmniejszony poprzez wyłączenie obszarów, na których zlokalizowane są zbiorniki bezodpływowe oraz przydomowe oczyszczalnie ścieków. Zmieniono również wartość RLM z 28 442 na 25 341.**

Elektromobilność

Wykonanie uchwały nr XXVI/289/2020 Rady Miejskiej w Żninie z dnia 27 listopada 2020 r. w sprawie przyjęcia „Strategii Rozwoju elektromobilności Gminy Żnin na lata 2019-2034”.

Strategia elektromobilności przyczyni się do:

- poprawy jakości środowiska miejskiego,
- poprawy jakości transportu oraz mobilności mieszkańców,
- poprawy bezpieczeństwa,
- poprawy komfortu życia mieszkańców.

Zagospodarowanie i utrzymanie terenów

W 2020 r. zostały wykonane dodatkowe nasadzenia róż na zieleńcu przy ul. Mickiewicza 60. Corocznie odbywa się konserwacja rzeki Gąsawki w granicach miasta Żnina. Gmina Żnin zobowiązana jest do konserwacji tego ciek zgodnie z zawartymi porozumieniami z Kujawsko-Pomorskim Zarządem Melioracji i Urządzeń Wodnych we Włocławku, Biuro Terenowe w Inowrocławiu. Konserwacja polega na dwukrotnym w ciągu danego roku koszeniu skarp rzeki, a także hakowaniu dna roślin, mających na celu poprawę przepływu wody oraz estetykę rzeki.

Wykonywano uchwałę nr XXI/239/2020 Rady Miejskiej w Żninie z dnia 29 czerwca 2020 r. w sprawie ustanowienia miejsca okazjonalnie wykorzystywanego do kąpielii na terenie Ośrodka Wypoczynkowego Przystań Wenecka w terminie od 30.06.2020 do 29.07.2020 r. oraz uchwały nr XXI/240/2020 Rady Miejskiej w Żninie z dnia 29 czerwca 2020 r. w sprawie ustanowienia miejsca okazjonalnie wykorzystywanego do kąpielii na terenie Ośrodka Wypoczynkowego Przystań Wenecka w terminie od 30.07.2020 do 28.08.2020 r.

Lasy gminne

Łączna powierzchnia lasów gminnych wynosi 105,94 ha. Większość lasów gminnych usytuowanych jest w miejscowościach:

- Dochanowo 21,98 ha
- Słabomierz 41,96 ha.

Pozostałe lasy gminne znajdują się w miejscowościach Brzyskorzystew, Kierzkowo, Wójcin, Redczyce, Białożewin. Głównym gatunkiem lasotwórczym w lasach gminnych jest sosna zwyczajna. drzewostany sosnowe stanowią ok 93% wszystkich lasów gminnych. Pozostałe gatunki drzew w lasach gminnych to brzoza brodawkowata (3,77%), olcha czarna (1,91%), grab (1,01%) i robinia akacjowa (0,39%).

W 2020 r. zostały wybrane tereny leśne przygotowane pod odbudowę w związku ze skutkami nawałnicy z 2017 r.



Tereny zieleni

Łączna powierzchnia terenów zieleni w mieście Żnin wynosi 285 704 m². Największym kompleksem parkowym w gminie Żnin jest park nad Jeziorem Żnińskim Małym o powierzchni 7,6 ha a także park między ulicami Kościuszki i Sienkiewicza. (2,1 ha). Na terenach wiejskich największym kompleksem parkowym należącym do Gminy Żnin jest park w Słębowie o powierzchni ok. 7 ha. Drzewostan terenów zielonych gminy Żnin jest silnie zróżnicowany i stanowią go gatunki takie jak: topola kanadyjska, wiąz górski, jesion wyniosły, brzoza brodawkowata, dąb szypułkowy, kasztanowiec biały.

Pielęgnacja drzewostanu

Przedsięwzięcia podejmowane w ramach gospodarki drzewostanem gminnym w 2020 roku skierowano głównie na usuwanie oraz pielęgnowanie drzew i krzewów mogących stanowić niebezpieczeństwo oraz drzew uszkodzonych i suchych. W 2020 r. nie wykonano na terenie gminy Żnin nasadzeń.

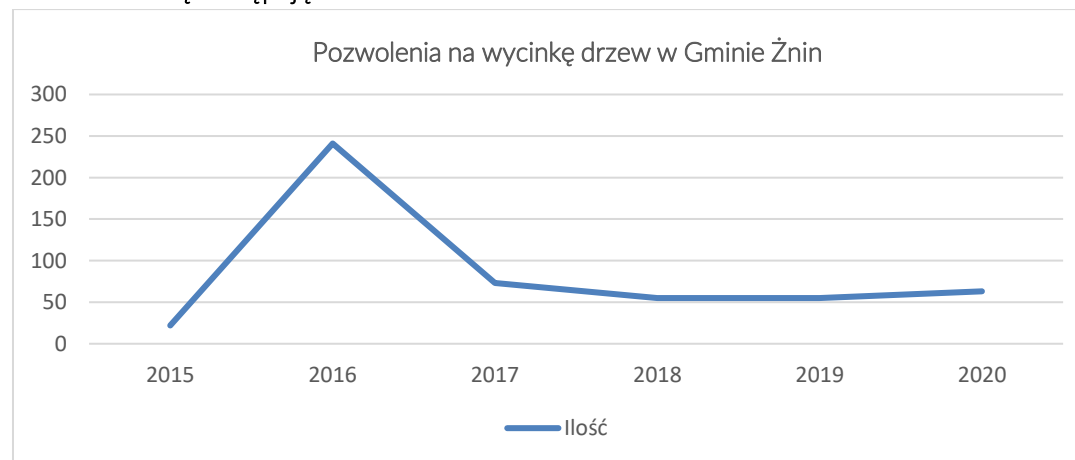
Nasadzenia w gminie Żnin na przełomie lat 2015-2020 kształtowały się następująco:

Rok	Ilość (szt)
2015	9020
2016	50
2017	127
2018	84
2019	4
2020	0



Ilość wydanych pozwoleń na wycinkę drzew na przełomie lat 2015-2020 kształtowała się następująco:

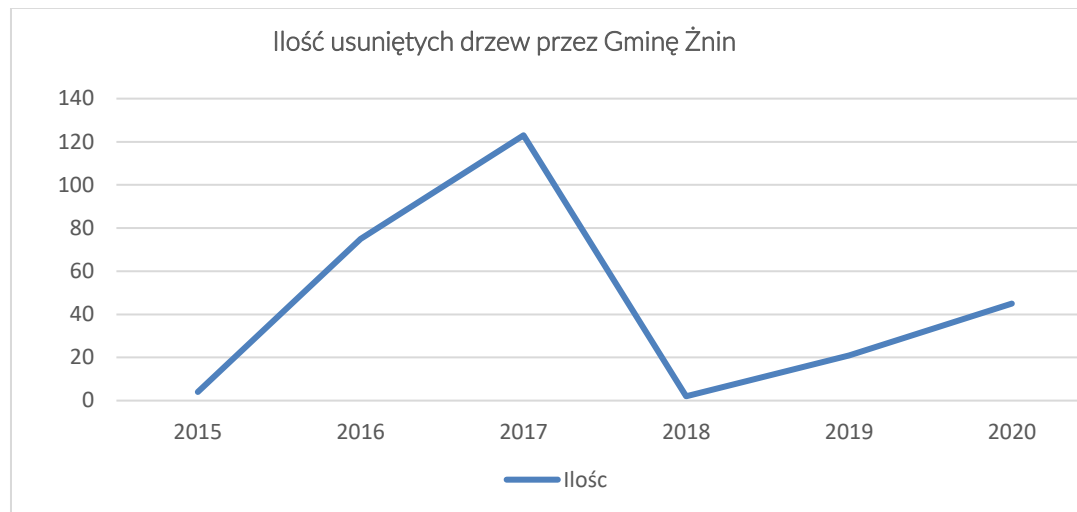
Rok	Ilość (szt.)
2015	22
2016	241
2017	73
2018	55
2019	55
2020	63





Ilość usuniętych drzew przez Gminę Żnin na przełomie lat 2015-2020 kształtowała się następująco:

Rok	Ilość (szt.)
2015	4
2016	75
2017	123
2018	2
2019	21
2020	45



Ilość usuniętych drzew ogółem na terenie Gminy Żnin na przełomie lat 2015-2020 kształtuje się następująco:

Rok	Ilość (szt)
2015	98
2016	1279
2017	1359
2018	245
2019	165
2020	239





Analiza SWOT

MOCNE STRONY	SŁABE STRONY
<ul style="list-style-type: none">➤ Duże zainteresowanie Mieszkańców Gminy Żnin w zakresie usuwania azbestu z terenu własnych nieruchomości poprzez wymianę pokryć dachowych.➤ Skuteczne zapobieganie występowania chorób zakaźnych zwierząt poprzez bieżące działania dotyczące ochrony przed szkodnikami sanitarnymi.➤ Niska, konkurencyjna wysokość stawki za odbiór odpadów selektywnych w gminie Żnin.➤ Terminowość i staranność w realizacji usługi odbioru odpadów: odpady odbierane są zgodnie z harmonogramem, przeprowadzana jest kontrola poprawności selekcionowanych frakcji.➤ Punkt PSZOK dostępny również w soboty.➤ Duża ilość zieleni na terenie miasta.➤ Wyznaczanie nowych obszarów do nasadzeń, powstawanie nowych zieleńców➤ Dobre rozpoznanie zasobów terenów zieleni (parki, lasy) pod względem wartości.➤ Znikome zagrożenia powodziowe i podtopienia na terenie miasta.➤ Dobrze rozwinięta sieć wodociągowa.➤ Odpowiednia przepustowość oczyszczalni ścieków.➤ Brak przemysłu ciężkiego.➤ Coraz powszechniejszy dostęp do sieci gazowej i ciepłowniczej.➤ Wielogatunkowość drzewostanu Gminy Żnin.➤ Istnienie wielu pomników przyrody.➤ Korzystne warunki glebowe na większości terenów Gminy Żnin.➤ Różnorodność siedlisk przyrodniczych.➤ Duża powierzchnia lasów gminnych w porównaniu do gmin ościennych.➤ Występowanie siedlisk leśnych bagiennych objętych formą ochrony przyrody Natura 2000.➤ Zróżnicowana produkcja roślinna.➤ Występowanie gleb dobrych klas.	<ul style="list-style-type: none">➤ Niska świadomość właścicieli zwierząt o korzyściach znakowania zwierząt.➤ Nielegalne składowanie odpadów (w szczególności wielkogabarytowych) w miejscach lokalizacji pojemników na odpady.➤ Brak zainteresowania podmiotów prowadzących działalność w zakresie odpadów w kierunku odbioru odpadów innych niż komunalne, np. odpady niebezpieczne typu: papa, świetłówki, makulatura przemysłowa, folie i inne odpady rolnicze, ogumienie.➤ Słabo zróżnicowana roślinność.➤ Poczucie bezkarności i anonimowości w procederze podrzucania odpadów i składowania ich w miejscach do tego nie przeznaczonych.➤ Wzrost presji urbanizacyjnej.➤ Preferowanie rozwoju infrastruktury kosztem terenów zieleni i zasobów przyrodniczych.➤ Wzrost zagrożenia suszą powodowaną przez pogłębiające się skutki antropogenicznej zmiany klimatu.➤ Brak świadomości poszczególnych właścicieli nieruchomości skutkujący niewłaściwym zagospodarowaniem nieczystości ciekłych.➤ Zanieczyszczenia napływające z terenów sąsiednich.➤ Presja rolnicza – chęć usuwania drzewostanów przydrożnych oraz śródpolnych.➤ Zagrożenie pożarowe.➤ Zagrożenie suszą – brak opadów.➤ Zbyt pobłażliwe rozwiązania ustawowe w zakresie dbania o środowisko na indywidualnego wytwórcę odpadów.➤ Brak uregulowań prawnych, które normują i konkretnie określają prawa i obowiązki gmin oraz właścicieli nieruchomości w zakresie gospodarki odpadami komunalnymi.➤ Brak świadomości wśród obywateli co do odpowiedzialności za generowane przez nich odpady: komunalne, niebezpieczne, wielkogabarytowe, frakcyjne.➤ Pogłębiająca się bezdomność psów i kotów.



- Świadomość producentów rolnych – szkolenia z zakresu zapobiegania klęskom w rolnictwie.
 - Wykorzystanie funduszy unijnych w celu ochrony i promocji obszarów cennych przyrodniczo.
 - Możliwość kształtowania zróżnicowanej szaty roślinnej.
 - Możliwości pozyskania dofinansowania na realizację z zakresu budowy kanalizacji oraz na rozwój infrastruktury wodnej.
 - Wzrost świadomości mieszkańców i władz miasta o zagrożeniach powodowanych przez skutki zmian klimatu.
 - Zwiększenie świadomości mieszkańców do wymiany starych źródeł ciepła na bardziej ekologiczne systemy grzewcze.
 - Rosnąca popularność i dostępność nowych technologii wykorzystujących odnawialne źródła energii.
 - Wzrost świadomości ekologicznej społeczeństwa - tłumaczenie znaczenia drzewostanu na siedliskach miejskich i rolniczych.
 - Inwestycje w zakresie projektowania nowych nasadzeń.
 - Zrównoważona gospodarka leśna.
 - Przebudowa drzewostanów.
 - Prowadzenie zabiegów z zakresu ochrony lasu – p.poż. oraz ochrony przed zgrzyaniem przez zwierzynę i zapobieganie gradacją szkodo-dników.
 - Wzrost świadomości producentów rolnych.
 - Wprowadzanie odpornych odmian upraw.
 - Zmiana struktury upraw.
 - Zmniejszenie ilości psów przekazywanych do schroniska poprzez aktywne przeprowadzanie adopcji zwierząt bezdomnych wyłapanych na terenie gminy Žnin.
 - Ograniczanie nadmiernego przyrostu populacji kotów wolno żyjących poprzez propagowanie i finansowe wspieranie zabiegów sterylizacji.
 - Usuwanie azbestu z terenu gminy Žnin i zmniejszanie jego szkodliwego wpływu na zdrowie ludzi i stan środowiska.
 - Zwiększenie ilości zwierząt oznakowanych (czipowanie) na terenie gminy.
 - Ograniczanie nadmiernego przyrostu populacji kotów wolno żyjących poprzez propagowanie i finansowe wspieranie zabiegów sterylizacji.
 - Likwidacje nielegalnych składowisk odpadów poprzez:
- Ograniczenia finansowe mieszkańców uniemożliwiające wymianę starych, azbestowych pokryć dachowych na nowe.
 - Brak świadomości wśród mieszkańców o obowiązku składania deklaracji i wysokości opłaty za gospodarowanie odpadami komunalnymi.
 - Brak pełnego skanalizowania obszaru Gminy Žnin; duża ilość zbiorników bezodpływowych (szamb) stanowiących potencjalne zagrożenie dla środowiska.



<ul style="list-style-type: none">- pogłębianie świadomości konstytucyjnej obywateli w zakresie prawa do zapewnienia ochrony środowiska,- przygotowanie informacji umieszczonych w miejscach lokalizacji pojemników na odpady lub na tablicach ogłoszeniowych ogólnie dostępnych z informacją o konsekwencjach karnych dla osób składujących odpady w miejscach nie przeznaczonych do ich składowania, również w odniesieniu do danego typu odpadów (np. wielkogabarytowych, niebezpiecznych),- wzmacnianie postaw ekologicznych i świadomości wśród mieszkańców o wpływie zaśmiecania obszarów nie przeznaczonych do składowania odpadów, na środowisko: niebezpieczeństwo skażenia gleby, walory estetyczne,- wskazywanie podstaw prawnych zakresu funkcjonowania gospodarki odpadami, komunalnymi- wzmocnienie świadomości mieszkańców w zakresie definicji odpadu komunalnego,- wskazywanie możliwości legalnego pozbywania się odpadów- zachęta finansowa dla obywateli jako dodatek za dbanie o środowisko, np. obniżenie opłaty za selekcyjnowanie odpadów bio, <p>➤ Monitoring stanu powietrza poprzez 3 czujniki jakości powietrza na terenie gminy</p>	
SZANSE	ZAGROŻENIA
<p>➤ Możliwość pozyskania środków zewnętrznych na sfinansowanie odbioru azbestu.</p>	<ul style="list-style-type: none">➤ Występowanie szkodników (kornik drukarz).➤ Przekroczenie wieku rębności- pogarszający się stan fitosanitarny.➤ Brak systemów nawadniania.➤ Nadmierna retencja pól.➤ Zmiany klimatyczne.➤ Usuwanie zadrzewień śródpolnych i przydrożnych.➤ Brak systemów nawodnień.➤ Spadek walorów krajobrazowych.➤ Nadmierna eksploatacja zasobów wodnych.➤ Pogorszenie jakości powietrza.➤ Spalanie w piecach złego jakościowo paliwa, w tym również odpadów.



- Duże natężenie ruchu drogowego w centrum miasta (hałas, emisja spalin).
- Podeszły wiek drzewostanu.
- Kolizje drzewostanu z inwestycjami.
- Mała ilość wprowadzanych nasadzeń w stosunku do wycinanych drzew
 - przekroczenie wieku rębного drzewostanów lasów gminnych,
 - niedopasowanie drzewostanów do siedliska,
 - problemy identyfikacji granic terenów leśnych,
 - brak grodzień odnowień powierzchni leśnych,
 - brak opadów,
 - rozdrobnienie powierzchni rolnej,
 - występowanie „mozaiki glebowej,”
 - możliwość nadmiernych oddziaływań na środowisko przyrodnicze,
 - skomplikowana proceduralność realizacji inwestycji.
- Małe zainteresowanie adopcją zwierząt bezdomnych.
- Zbyt mała ilość zabiegów sterylizacji zwierząt.
- Wzrost stawki za odbiór odpadów wynikający ze zmian przepisów prawa i uwarunkowań rynkowych, a także zanieczyszczania terenów i składowania odpadów w miejscach do tego nie przeznaczonych przez mieszkańców co wiąże się z koniecznością dodatkowego uprzątnięcia terenu.
- Zagrożenia dewastacją (widoczne ślady niszczenia zieleni).
- Występowanie kruchliwych gatunków drzew stanowiących niebezpieczeństwo (topola kanadyjska ,wierzba krucha).

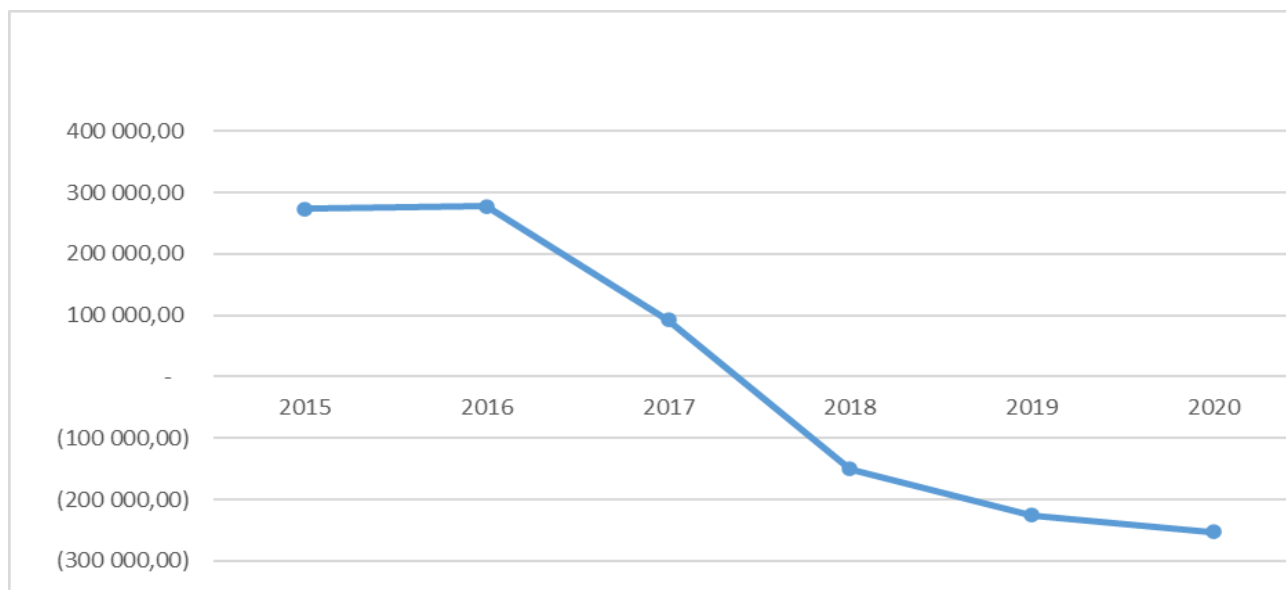


ZAKŁAD WODOCIĄGÓW I KANALIZACJI „WiK” SP. Z O.O.

Informacja o sytuacji finansowej Spółki

1. Kształtowanie się wyniku finansowego w latach 2015-2020

Rok	2015	2016	2017	2018	2019	2020
Wynik finansowy	273 478,98	277 384,67	92 489,04	- 150 874,43	- 225 665,35	- 253 286,54



2. Uzasadnienie do wyniku finansowego za 2020 rok

Na dzień 31.12.2020 r. sytuacja finansowa Zakładu Wodociągów i Kanalizacji „WiK” Sp. z o.o. w Żninie, zgodnie ze sprawozdaniem finansowym za rok 2020, kształtuje się następująco:

- | | |
|---|------------------|
| 1. Sumy bilansowe Spółki, po stronie aktywów i pasywów wykazują kwotę: | 54 337 241,61 zł |
| 2. Rachunek zysków i strat (wariant porównawczy), wykazuje stratę netto w kwocie: | 253 286,54 zł |
| 3. Rachunek przepływów pieniężnych (metoda pośrednia) wykazuje zwiększenie stanu środków o kwotę: | 2 329 170,69 zł |
| 4. Zestawienie zmian w kapitale własnym wykazuje zmniejszenie o: | 253 286,54 zł |



Wynik finansowy Spółki za okres od 01.01.2020 r. do 31.12.2020 r. zamyka się stratą netto w kwocie -253 286,54 zł, natomiast bilans Spółki po stronie aktywów i pasywów, wykazuje sumę bilansową w kwocie 54 337 241,61 zł.

Znaczący wpływ na powstanie straty netto za rok 2020, ma:

- zmiana warunków ekonomicznych w Spółce,
- wzrost cen i usług w skali kraju oraz panująca pandemia COVID-19 i jej negatywny wpływ na wysokość przychodów Spółki.

Trudności finansowe Spółki w znaczącym stopniu wynikają z zawieszenia wydania decyzji administracyjnej przez Dyrektora Regionalnego Zarządu Gospodarki Wodnej w Bydgoszczy PGW Wody Polskie, w sprawie skrócenia okresu obowiązującej taryfy oraz zatwierdzenia nowego projektu taryfy dla zbiorowego zaopatrzenia w wodę i zbiorowego odprowadzania ścieków na terenie Gminy Żnin na okres 3 lat, w związku z wejściem w życie przepisów ustawy z dnia 31 marca 2020 r. o zmianie ustawy o szczególnych rozwiązaniach związanych z zapobieganiem, przeciwdziałaniem i zwalczaniem COVID-19, innych chorób zakaźnych oraz wywołanych nimi sytuacji kryzysowych oraz niektórych innych ustaw (Dz.U. z 2020 r., poz. 568), na okres stanu zagrożenia epidemicznego lub stanu epidemii COVID-19. Spółka złożyła wniosek do Dyrektora RZGW PGW Wody Polskie w Bydgoszczy, o skrócenia okresu obowiązującej taryfy oraz zatwierdzenie nowego projektu w dniu 24.02.2020 r.

W połowie kwietnia 2020 roku powinna wejść w życie nowa taryfa, jednak z opisanych powyżej względów tak się nie stało. Tym samym przewidywane przychody z tytułu należności uiszczanych przez odbiorców usług z terenu gminy Żnin nie zapewniały, w kolejnych miesiącach obowiązywania dotychczasowej taryfy, niezbędnych przychodów na pokrycie kosztów związanych z podstawową działalnością Spółki. Zaistniałe okoliczności zewnętrzne wywołane pandemią koronawirusa, na które Spółka nie miała realnego wpływu spowodowały przesunięcie o 6 miesięcy terminu wydania decyzji i zatwierdzenia nowego projektu taryfy dla zbiorowego zaopatrzenia w wodę oraz zbiorowego odprowadzania ścieków na terenie Gminy Żnin na okres 3 lat. Nowa taryfa zgodnie z ustawą weszła w życie w dniu 10 września 2020 r., co wywarło znaczący wpływ na wynik finansowy Spółki za rok 2020.

Bardzo istotnym czynnikiem mającym wpływ na ujemny wynik finansowy Spółki jest znaczący wzrost kosztów cen w odniesieniu do roku poprzedniego. Największe wzrosty kosztów dotyczą:

1. energii elektrycznej na poziomie około 30%, w strukturze kosztów, koszty energii elektrycznej stanowią około 8% ogółu kosztów operacyjnych.
2. usług obcych na poziomie około 30%,
3. podatków i opłat około 12%, w tym podatku od nieruchomości – 3%, opłat za korzystanie ze środowiska – 42%, PFRON – 7%,
4. zmiana kosztów wynagrodzeń – 3,6%, bazą tych zmian jest wzrost wysokości minimalnego wynagrodzenia.

Kolejnym elementem, który ma realny wpływ na zmianę wielkości sprzedaży jest niewywiązanie się Inwestora z deklarowanego zapotrzebowania na wodę, które we wniosku o wydanie warunków technicznych wynosiło 228 m³/d, następnie założono zmniejszenie do 100 m³/d ze względów niezakończenia w roku 2020 przez Inwestora całości inwestycji, m.in. nie uruchomiono w planowanym terminie basenu. W roku 2020 faktyczne średnie miesięczne zużycie wody przez Inwestora kształtuje się na poziomie 23 m³/d. Zapewne są to skutki wystąpienia pandemii COVID 19, jednak Spółka w swoich założeniach budżetowych na rok 2020 przyjęła określony poziom przychodów ze świadczonych usług, w sytuacji wydatkowania znaczących środków na budowę sieci wodociągowej w ul. Dworcowej i Klemensa Janickiego.

Wszystkie powyższe czynniki mają istotny wpływ na wynik finansowy Spółki za rok 2020, nie sposób nie zauważyć faktu, że większość, to koszty niezależne od decyzji przedsiębiorstwa.

3. Informacja o zatrudnieniu i poziomie wynagrodzeń

Na początku roku 2020 zatrudnienie w Spółce wynosiło 55 osób, na koniec roku 2020 zwiększono do 57 osób, średnie wynagrodzenie brutto (bez wynagrodzenia zarządu) wyniosło 4 464,60 zł.



Informacja o działalności inwestycyjno-remontowej Spółki

1. Nakłady inwestycyjne poniesione przez Spółkę „WiK” w roku 2020:

Lp.	Nazwa zadania	Nakłady poniesione w 2020 r. w zł	Uwagi	Planowane nakłady finansowe netto w zł	Sposób finansowania
1	2	3	4	5	6
DZIAŁALNOŚĆ WODOCIĄGOWA					
I.	1. Budowa sieci wodociągowej w ramach Projektu „Modernizacja i przebudowa oczyszczalni ścieków wraz z budową i modernizacją sieci kanalizacyjnej i wodociągowej w Aglomeracji Żnin”	0,00	Zadanie wyłączone z zakresu Projektu	485 000,00	Dotacja z UE Pożyczka z NFOŚiGW
	2. Modernizacja węzłów wraz wymianą armatury	83 400,40		100 000,00	Środki własne
	3. Budowa studni na ujęciu w Jadownikach Rycerskich	0,00		150 000,00	Środki własne
		83 400,40		735 000,00	
DZIAŁALNOŚĆ KANALIZACYJNA					
II.	1. Modernizacja i przebudowa oczyszczalni ścieków w ramach projektu „Modernizacja”	13 881 921,68		6 000 000,00	Dotacja z UE Pożyczka z NFOŚiGW
	2. Budowa kanalizacji sanitarnej w ramach Projektu „Modernizacja...”	578 553,25		1 145 000,00	Dotacja z UE Pożyczka z NFOŚiGW
	3. Modernizacja i przebudowa sieci kanalizacji ogólnospławnej w ramach Projektu „Modernizacja ...”	0,00	Zadanie wyłączone z zakresu Projektu	970 000,00	Dotacja z UE Pożyczka z NFOŚiGW



	4. Budowa przepompowni ścieków wraz z przewodem tłocznym w Obronie Leśnej	172 184,37		240 000,00	Środki własne
		14 632 659,30		8 355 000,00	
	OBIEKTY BUDOWLANE				
III.	1. Modernizacja zaplecza technicznego przy ul. Mickiewicza 22 a (Rozbudowa placu pod park maszynowy przy stacji wodociągowej Mickiewicza 22a, Żnin, droga dojazdowa do SUW Mickiewicza)	47 883,02		100 000,00	Środki własne
		47 883,02		100 000,00	
	ZAKUPY INWESTYCYJNE				
IV.	1. Zakup samochodu ciężarowego 5T	0,00		100 000,00	Środki własne
	2. Wdrożenie systemu zdalnego odczytu wodomierzy	0,00.		200 000,00	Środki własne
	3. Obsługa Projektu – Inżynier Kontraktu „Modernizacja”	414 183,00		310 000,00	Dotacja z UE pożyczka z NFOŚiGW
		414 183,00		610 000,00	
V.	REZERWA NA ROBOTY NIEPRZEWIDZIANE			100 000,00	Środki własne
		0,00		100 000,00	



		Nakłady poniesione w 2020 r. w zł		Planowane nakłady finansowe na 2020 r. w zł	
OGÓŁEM INWESTYCJE z planu inwestycyjnego Spółki WYKONANE W ROKU 2020		15 178 125,72		9 900 000,00	
		w tym:		w tym:	
		303 467,79	środki własne	990 000,00	środki własne
		14 874 657,93	Dotacja z UE, pożyczka z NFOŚiGW	8 910 000,00	Dotacja z UE, pożyczka z NFOŚiGW
Zadania zrealizowane poza planem inwestycyjnym Spółki w roku 2020					
Lp.	Nazwa zadania	Nakłady poniesione w 2020 r. w zł	Stan realizacji/opis		
DZIAŁALNOŚĆ WODOCIĄGOWA					
I..	1. Budowa sieci wodociągowej na terenie DN 110 PCV dz. o nr ewid. 1328/26, 1328/22, 1331 w m. Żnin (w obrębie ul. Sosnowej, Świerkowej, Leśnej) – etap I	1 102,05	Kontynuacja zadania z roku 2019. Zrealizowano. Potwierdzenie przyjęcia obiektu budowlanego do użytkowania PINB.4321.3.2020.AG z dnia 31.01.2020 r.		
	2. Budowa sieci wodociągowej DN 110 PE na terenie dz. nr 546, 562/38, 562/39, 562/80, 562/57 w Żninie (osiedle przy 1-go Stycznia-Dąbrowskiego) – etap I	831,40	Kontynuacja zadania z roku 2019. Zrealizowano. Potwierdzenie przyjęcia obiektu budowlanego do użytkowania PINB.4321.2.2020.AG z dnia 31.01.2020		
	3. Budowa sieci wodociągowej sieci wodociągowej DN160 na terenie dz. o nr ewid. 1161/2 w ul. Kl. Janickiego)	49 420,38	Zrealizowano Potwierdzenie przyjęcia obiektu budowlanego do użytkowania WINB-WIK.7740.2.23.2020.KR z 03.06.2020 r.		
	4. Modernizacja studni głębinowej 3A na SUW Mickiewicza Żnin	6 733,55	Zakończono		



	5. Modernizacja studni głębinowej nr 5 na SUW Mickiewicza Żnin	6 087,22	Zakończono
	6. Modernizacja układu technologicznego na SUW Jadowniki Rycerskie	46 222,26	Zakończono (zakończenie zadania umieszczonego w Planie na rok 2017)
	7. Budowa studnia głębinowa nr 1A z rurociągiem tłocznym - SUW Żnin- Góra	3 398,48	Zakończono
	8. Modernizacja osadnika wód popłucznych Żnin SUW Mickiewicza	3 325,68	Zakończono
	9. Budowa sieci wodociągowej w Żninie osiedle 1-go Stycznia - Dąbrowskiego - II etap	19 216,39	W trakcie realizacji
	10. Budowa sieci wodociągowej w m. Bożejewiczki	18 390,66	W trakcie realizacji
	11. Budowa/wymiana sieci wodociągowej w ul. 700-lecia w Żninie	142 507,64	W trakcie realizacji
	12. Budowa sieci wodociągowej w m. Cerekwica	406 888,87	W trakcie realizacji
	13. Wymiana przyłączy	10 402,35	W trakcie realizacji
	16. Budowa sieci wodociągowej w m. Żnin ul. Topolowa, dz. nr ewid. 1644/6, 1643/1.	351,50	Koszty związane z uzyskaniem pozwolenia na budowę.
	14. Modernizacja hydroforni Dobrylewo	1 074,00	
	15. Przebudowa przyłącza wodociągowego na terenie dz. 64/7 w Bożejewiczkach	1 070,00	Dokumentacja techniczna
II.	DZIAŁALNOŚĆ KANALIZACYJNA		
	1. Budowa sieci kanalizacji sanitarnej DN 200 PCV na terenie dz.	712,15	Kontynuacja zadania z roku 2019. Zrealizowano



	nr 546, 562/38, 562/39, 562/80, 562/57 w Żninie (osiedle przy 1-go Stycznia-Dąbrowskiego) – I etap		Potwierdzenie przyjęcia obiektu budowlanego do użytkowania PINB.4321.2.2020.AG z dnia 31.01.2020
2.	Modernizacja przepompowni ścieków P1 Żnin, Spokojna	16 992,65	Zakończono
3.	Budowa sieci kanalizacji sanitarnej w miejscowości Podgórzyn od ul. Leśnej do posesji nr 3	385 000,00	Zakończono
4.	Budowa sieci kanalizacji sanitarnej w Żninie osiedle 1-go Stycznia - Dąbrowskiego	173 117,30	W trakcie realizacji Wykonanie II etapu -
5.	Budowa sieci kanalizacji sanitarnej w m. Bożejewiczki	67 825,47	W trakcie realizacji
6.	Budowa kanalizacji sanitarnej w m. Żnin ul. Topolowa, dz. nr ewid. 1644/6, 1643/1	351,50	Koszty związane z uzyskaniem pozwolenia na budowę.
7.	Budowa sieci kanalizacji sanitarnej w ul. Dworcowej, Towarowej, Potockiego w Żninie	37 388,50	Odtworzenie nawierzchni
8.	Modernizacja studni rewizyjnych DN 1200 mm na sieci kanalizacji sanitarnej w ul. 700-lecia w Żninie	700,00	
9.	Prace dodatkowe związane z Projektem: „Modernizacja i przebudowa.....”	227 214,32	W trakcie realizacji
OBIEKTY BUDOWLANE			
	Budowa garażu czterostanowiskowego	309 339,10	
	Budowa fontanny w Parku Miejskim	559 116,09	



	Przejęcie na własność Spółki przepompowni ścieków na terenie ARCHE	42 082,54	
IV.	ZAKUPY INWESTYCYJNE		
	Zakup pompy ściekowej - P1 Spokojna, Żnin	21 133,00	Zrealizowano
	Zakup modułu korespondencja seryjna wersja ORACLE ZSI UNISOFT	5 000,00	Zrealizowano
	Zakup laptopa Dell Vostro 5590/i-5	3 698,00	Zrealizowano
	Zakup aparatu do nawiercania zestaw rozszerzony	3 904,00	Zrealizowano
	Zakup Zagęszczarki płytowej WackerNeuson VP1550A wraz z wyposażeniem	7 337,93	Zrealizowano
	Zakup urządzenia Canon imageRunnerAdvance DX 4735i	10 650,00	Zrealizowano
	Zakup mebli wyposażenie pomieszczeń biurowych	23 200,00	Zrealizowano
	Zakup i montaż we własnym zakresie systemu sygnalizacji włamania i napadu	14 050,48	Zrealizowano
	OGÓŁEM INWESTYCJE poza planem inwestycyjnym WYKONANE W ROKU 2020:	Nakłady poniesione w 2020 r. w zł	
2 625 835,46			0,00
w tym: 2 625 835,46		środki własne Dotacja z UE, pożyczka z NFOŚiGW	w tym: 0,00 0,00
			środki własne Dotacja z UE, pożyczka z NFOŚiGW

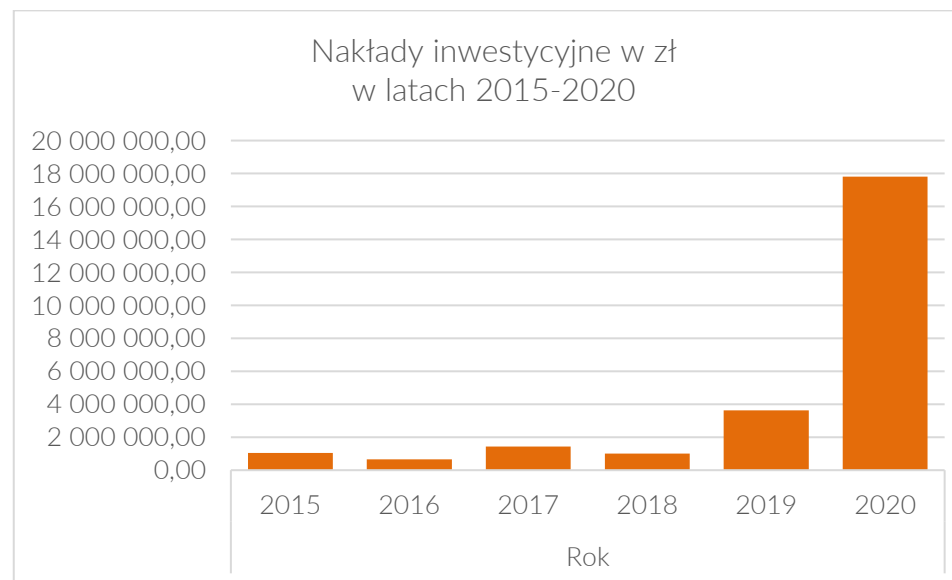


	Nakłady poniesione w 2020 r. w zł		Planowane nakłady finansowe na 2020 r. w zł	
	OGÓŁEM INWESTYCJE WYKONANE W ROKU 2020:	17 803 961,18		9 900 000,00
	w tym:		w tym:	
	2 929 303,25	środki własne	990 000,00	środki własne
	14 874 657,93	Dotacja z UE, pożyczka z NFOŚiGW	8 910 000,00	Dotacja z UE, pożyczka z NFOŚiGW

2. Nakłady finansowe poniesione przez Spółkę „WiK” w roku 2015-2020 na zadania inwestycyjne

Nakłady finansowe w zł poniesione przez Spółkę "WiK" w latach 2015-2020 na zadania inwestycyjne zawiera poniższa tabela.

Zadania inwestycyjne	Rok					
	2015	2016	2017	2018	2019	2020
Wartość w zł	1 037 481,48	663 822,35	1 430 917,59	1 013 062,61	3 636 631,96	17 803 961,18

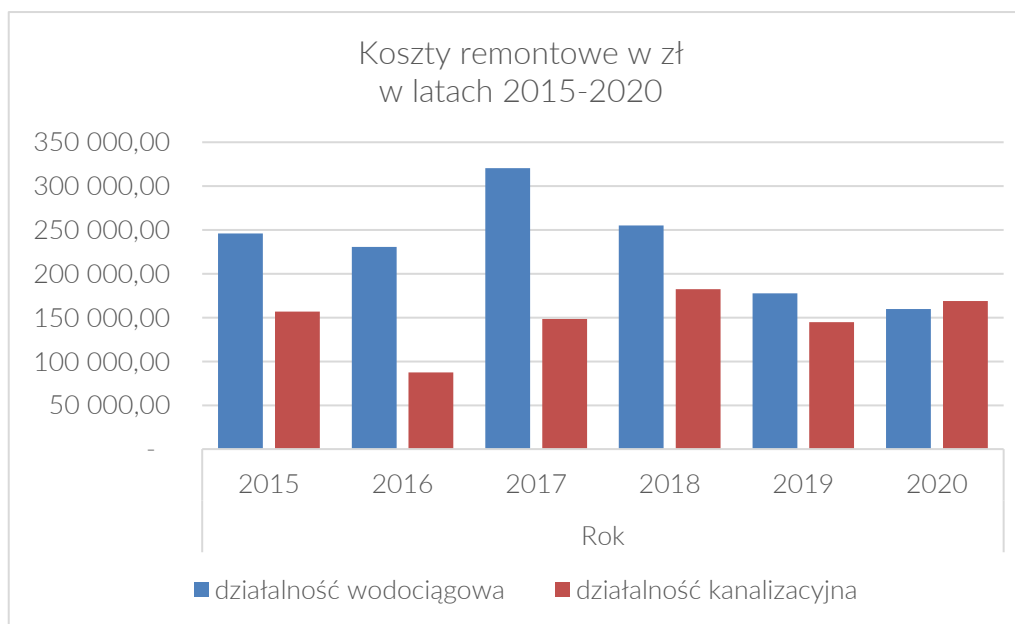




3. Nakłady finansowe poniesione przez Spółkę „WiK” w roku 2015-2020 na działalność remontową

Nakłady finansowe w zł poniesione na działalność remontową w latach 2015-2020 wskazano w poniższej tabeli.

Rodzaj działalności	Rok					
	2015	2016	2017	2018	2019	2020
działalność wodociągowa	245 998,79	230 604,96	320 296,10	254 956,78	177 727,76	159 869,16
działalność kanalizacyjna	156 917,11	87 368,21	148 557,85	182 402,06	144 701,12	168 954,28
RAZEM	402 915,90	317 973,17	468 853,95	437 358,84	322 428,88	328 823,44





4. Ilość awarii w latach 2015-2020

Ilość awarii	Rok					
	2015	2016	2017	2018	2019	2020
działalności wodociągowa	82	79	135	100	87	60
działalność kanalizacyjna	bd	bd	191	48	121	62
RAZEM	-	79	326	148	208	122

bd – brak danych



Informacja o realizacji projektu „Modernizacja i przebudowa oczyszczalni ścieków wraz z budową i modernizacją sieci kanalizacyjnej i wodociągowej w Aglomeracji Żnin”

W dniu 15 listopada 2017 roku, w siedzibie Narodowego Funduszu Ochrony Środowiska i Gospodarki Wodnej w Warszawie, została podpisana umowa na dofinansowanie ze środków Programu Operacyjnego Infrastruktura i Środowisko 2014-2020.

Finansowanie projektu pochodzić będzie z:

- dotacji POIŚ 2014-2020 w wysokości 27 981 058,25 zł netto,
- pożyczki z NFOŚiGW w wysokości 15 000 000,00 zł netto,
- udziału własnego Spółki w wysokości 1 555 809,50 zł netto,



Całkowity koszt przedsięwzięcia to: 44 466 256,08 zł netto, 54 693 494,98 zł brutto.

Zakończenie Projektu zaplanowano na dzień **31.12.2022 roku**.

W ramach Projektu pn.: „Modernizacja i przebudowa oczyszczalni ścieków wraz z budową i modernizacją sieci kanalizacyjnej i wodociągowej w Aglomeracji Żnin” Spółka w 2020 roku:

- zwróciła się do NFOŚiGW z wnioskiem o rozszerzenie zakresu rzeczowego Projektu pn. „Modernizacja i przebudowa oczyszczalni ścieków wraz z budową i modernizacją sieci kanalizacyjnej i wodociągowej w Aglomeracji Żnin” o następujące zadania:
 - „Budowę sieci kanalizacyjnej w Aglomeracji Żnin” – zwiększenie obecnego zadania o 4,08 km,
 - „Dostawę samochodu do czyszczenia kanalizacji”.

W/w zadania znajdowały się w pierwotnym zakresie rzeczowym Projektu i zostały usunięte ze względu na brak środków finansowych.

- podpisała w siedzibie Narodowego Funduszu Ochrony Środowiska i Gospodarki Wodnej aneks do umowy rozszerzający zakresu rzeczowy Projektu o ww. zadania. Otrzymano dodatkowe dofinansowanie w kwocie 4 410 167,04 zł.
- w związku z przywróceniem do Projektu zadania pn. „Budowa sieci kanalizacyjnej w Aglomeracji Żnin” oraz zadania pn. „Dostawa samochodu do czyszczenia kanalizacji” w siedzibie Narodowego Funduszu Ochrony Środowiska i Gospodarki Wodnej podpisała umowę o dodatkowe dofinansowanie przedsięwzięcia w formie pożyczki o kolejne 1 800 000,0 zł
- ogłosiła przetarg dla zadania „Budowa sieci kanalizacyjnej w Aglomeracji Żnin”
- uzyskała prawomocną decyzję na pozwolenie na budowę dla zadania pn. „Budowa sieci kanalizacyjnej w Wenecji”.



Analiza SWOT za 2020 r.

CZYNNIKI WEWNĘTRZNE	
[A] Mocne strony	[B] Słabe strony
<ul style="list-style-type: none">➤ Wysoka jakość świadczonych usług.➤ Posiadanie zdolności kredytowej umożliwiającej pozyskiwanie zewnętrznych środków finansowych.➤ Możliwość swobodnego kształtowania procesów gospodarczych.➤ Zrównoważona sytuacja finansowa Spółki.➤ Optymalizacja kosztów bieżącej działalności.➤ Osiąganie dużego stopnia niezawodności w świadczeniu usług poprzez zastosowanie nowoczesnych technologii, maszyn i urządzeń.➤ Zatrudnianie doświadczonej kadry inżynieryjno – technicznej oraz finansowo – księgowej.➤ Zatrudnianie doświadczonej załogi w branży wod.-kan.➤ Konstruktwna, zrównoważona, samoucząca się organizacja.➤ Podnoszenie na wyższy poziom standardów obsługi klienta (m.in. eBOK).➤ Systematyczne wdrażanie opracowywanego programu systemu ograniczania strat.➤ Ciągłe podnoszenie standardów wyposażenia technicznego oraz poprawa warunków na stanowiskach pracy.➤ Posiadanie wykwalifikowanych kadr oraz niezbędnych środków transportowo-sprzętowych umożliwiających realizację zadań inwestycyjnych oraz świadczenie usług w branży wod.-kan.➤ Sporządzanie i bieżące aktualizowanie planów modernizacji i rozbudowy infrastruktury wod.-kan.➤ Posiadanie przez Spółkę Planu uniezależnienia się od obcych źródeł zasilania w wodę mieszkańców gminy Żnin.➤ Modernizacja oczyszczalni ścieków jako czynnik eliminujący zagrożenia nakładania na Spółkę kar za wprowadzanie do odbiornika ścieków o ponadnormatywnych parametrach.	<ul style="list-style-type: none">➤ Niewystarczające własne środki finansowe w stosunku do potrzeb inwestycyjnych szacowanych na kwotę 20 000 000,00 zł.➤ Konieczność utrzymywania dużego majątku w celu świadczenia usług i wynikające z tego tytułu obciążenia finansowe.➤ Brak pełnej wiedzy o eksploatowanej infrastrukturze wod.-kan. w zakresie jej przebiegu (brak inwentaryzacji) oraz jej stanu technicznego, co przyczynia się do powstawania strat.➤ Kradzieże wody oraz brak norm prawnych umożliwiających Spółce skuteczną likwidację tego zjawiska.➤ W wysokim stopniu zdekapitalizowana i wykonana z nietrwałych materiałów (np. azbestocementu) znaczna część infrastruktury wod.-kan.➤ Zaopatrzenie w wodę znacznych obszarów z zakresu działalności Spółki przez jej zakup od zewnętrznych dostawców wody.➤ Ograniczone możliwości pokrycia zapotrzebowania na wodę zgłaszanego przez inwestorów (osoby fizyczne i prawne). Aktualnie, poza stacją wodociągową zlokalizowaną w Żninie przy ul. Mickiewicza 22a, pozostałe 5 stacji eksploatowanych przez Spółkę pracuje obecnie na swoich maksymalnych parametrach.➤ Zatory płatnicze w płatnościach od mieszkańców w związku z pandemią COVID- 19.➤ Zmniejszenie wpływu środków pieniężnych bezpośrednio do kasy przedsiębiorstwa z uwagi na jej czasowe zamknięcie.➤ Ograniczenie kontaktów inkasentów z odbiorcami, co skutkuje problemami z odczytem wodomierzy głównych.➤ Wzrost dodatkowych obciążeń z tytułu wynagrodzeń spowodowanych niezbędną pracą w godzinach nadliczbowych, dyżurów, itp.



	<ul style="list-style-type: none">➤ 12. Wzrost kosztów związanych z zakupem środków ochrony osobistej, takich jak: płyny dezynfekujące, maski, kombinezony, rękawiczki jednorazowe.
CZYNNIKI ZEWNĘTRZNE	
[C] Szanse	[D] Zagrożenia
<ul style="list-style-type: none">➤ Ciągłe zapotrzebowanie na usługi świadczone przez Spółkę w warunkach braku konkurencji (monopol naturalny).➤ Ciągły i trwały rozwój gminy, w szczególności w zakresie budownictwa mieszkaniowego.➤ Wzrost potencjału ekonomicznego regionu.➤ Zakończenie budowy drogi S5 umożliwiające pozyskiwanie nowych inwestorów.➤ Dostępność do środków dotacyjnych pochodzących z UE na modernizację infrastruktury wod.-kan. i ich efektywne wykorzystanie.➤ Możliwość pozyskiwania zewnętrznych środków finansowych uzupełniających środki własne Spółki na rozbudowę systemu wod.-kan., co umożliwi podłączenie kolejnych (nowych) odbiorców.➤ Zapotrzebowanie społeczne na budowę nowych sieci wodociągowych i kanalizacyjnych na terenie gminy.➤ Postrzeganie Spółki jako rzetelnego i pewnego pracodawcy.	<ul style="list-style-type: none">➤ Zmiany w przepisach prawnych niekorzystne dla branży wod.-kan.➤ Stale rosnące opłaty z tytułu korzystania z wód.➤ Trzyletni okres obowiązywania taryf eliminujący możliwość bieżącego uwzględniania w nich zmian mikro i makro ekonomicznych oraz zmian przepisów w tym czasie.➤ Rosnące ceny dostaw wody z zewnętrznych źródeł zasilania.➤ Zaległości płatnicze ze strony największych odbiorców usług.➤ Problemy z płynnością w sektorze MŚP skutkującą brakiem płatności, które związane są z kłopotami z powodu zamknięcia firm, szkół, przedszkoli, bibliotek i innych obiektów użyteczności publicznej z powodu pandemii COVID 19.➤ Spadek zapotrzebowania na wodę i usługi kanalizacyjne.➤ Brak na rynku pracy pracowników z branżowym wykształceniem wod.-kan., zainteresowanych pracą w Spółce.➤ Brak koordynacji zamierzeń inwestycyjnych ze strony gestorów dróg.➤ Niekorzystny wpływ zmian klimatu – występowanie suszy.



NOVAGO Żnin Sp. z o.o.

Rok	Wynik netto (zł)	Data wypłaty dywidendy	Kwota dywidendy dla gminy Żnin (zł)	Rok, którego dotyczy dywidenda	Uwagi
2012	893 572,75				
2013	488 684,60	30-09-2014	59 805,01	2013	
2014	1 969 113,32	28-11-2014	37 931,93	2014	Zaliczka na poczet dywidendy
		28-08-2015	158 979,40	2014	
2015	7 565 165,13	20-07-2016	756 516,51	2015	
2016	3 495 687,31	16-08-2017	349 568,73	2016	
2017	508 279,20	17-09-2018	50 827,92	2017	
2018	- 2 454 844,15	-	brak - była strata	2018	
2019	4 091 004,00		818 200,80	2019	Wypłata wstrzymana.
2020	6 703 782,47	31.05.2021*	1 340 756,49	2020	
Razem	23 260 444,63		1 413 629,50		

*) Plan

W Sądzie Okręgowym w Bydgoszczy oraz w Sądzie Apelacyjnym w Gdańsku zakończyła się trudna i skomplikowana sprawa z powództwa Novago sp. z o.o z siedzibą w Mławie przeciwko gminie Żnin. Wydany korzystny dla Gminy Żnin wyrok, który zapadł w I instancji dnia 3 grudnia 2020 r., a który z kolei Sąd Apelacyjny w Gdańsku utrzymał w mocy - oddalając apelację w całości nie pozwala spółce Novago ze Żnina (której gmina Żnin również jest udziałowcem) na jednostronne narzucanie cen z tytułu przyjmowania odpadów do instalacji przetwarzania w Wawrzynkach od mieszkańców naszej gminy. Dzięki podjętemu przez nas ogromnemu wyzwaniu i trudowi, mieszkańcy ponoszą dotychczas opłaty z tytułu odbioru i zagospodarowania odpadów w wysokości 14 zł od osoby. Zasady regulujące dopuszczalność dokonywania zmian cen, zostały zawarte w stosownej umowie współpracy publiczno-prywatnej w roku 2012. Obecnie w Sądzie Okręgowym w Bydgoszczy toczy się z powództwa Novago Żnin sp. z o. o drugi proces. Spółka domaga się w nim zapłaty za pewien okres świadczenia usług na rzecz gminy (tj. za okres od stycznia 2019 r do czerwca 2019 r.), kiedy to gmina regulowała na bieżąco należności wynikające z ustalonych w umowie PPP maksymalnych stawek wynoszących 199 zł za tonę odpadów przyjętych na instalację w Wawrzynkach.

WYSAD SOLNY DAMASŁAWEK

Wysad solny Damasławek zlokalizowany jest na terenie województwa kujawsko-pomorskiego, na granicy dwóch gmin: Janowiec Wielkopolski oraz Żnin. Kontynuowany jest plan budowy kawernowego magazynu gazu ziemnego (pojemność ok. 1-1,8 mld m³). II etap koncesji obejmujący badania geologiczne wykonanie 2 otworów badawczych do głębokości, otwór A ma głębokość 1625 m, otwór B ma głębokość 1979 m. Prace obejmują sporządzenie dokumentacji złożowej, geologiczno-inżynierskiej, hydrogeologicznej itp. w przyszłości zatwierdzenie przez Ministerstwo Środowiska i Klimatu.



PODSUMOWANIE

Budżet roku 2020 zamknął się nadwyżką w kwocie 9 089 899,74 zł, tj. o 7 878 720,65 zł wyższą niż planowana.

Mimo decyzji o ograniczeniu wydatków budżetowych z związku z pandemią SARS-CoV-2 wykonaliśmy wydatki inwestycyjne w wysokości 8 984 085,06 zł, co stanowi 70,38% planu wydatków oraz wydatki bieżące w wysokości 109 840 766,49 zł, co stanowi 94,69%.

W 2020 roku pozyskaliśmy w ramach Rządowego Funduszu Inwestycji Lokalnych środki finansowe w wysokości 6 173 381,00 zł, w ramach Rządowego Programu Rozwoju Dróg (wcześniej Fundusz Dróg Samorządowych) środki finansowe w wysokości 1 203 540,00 zł, co daje łącznie kwotę uzyskanego finansowego wsparcia rządowego w kwocie 7 376 921,00 zł. Pozyskaliśmy również dodatkowe dochody z tytułu podatku od nieruchomości terenów zajętych pod infrastrukturę kolejową za lata 2015 – 2019 oraz za rok 2020 w ostatecznej wysokości (po odliczeniu wynagrodzenia z tytułu doradztwa podatkowego i prawnego) 1 470 991,65 zł. Ponadto pozyskaliśmy dodatkowe dochody w kwocie 303 987,00 zł z tytułu zwrotu podatku VAT (zbycie w drodze wyłączenia nieruchomości przeznaczonych pod budowę infrastruktury drogowej na rzecz GDDKiA).

Łącznie pozyskaliśmy w 2020 roku dodatkowe, nieplanowane w budżecie Gminy Żnin na 2020 rok dochody do budżetu w wysokości 9 151 899,65 zł.

Pozyskanie środków zewnętrznych pozwoliło na zrealizowanie zadań zaplanowanych w budżecie na 2020 rok bez zaciągania nowych zobowiązań długoterminowych.

Dług Gminy Żnin na dzień 31 grudnia 2020 r. stanowi kwotę 22 224 185,68 zł, co stanowi kwotę 17,38% wykonanych w 2020 roku dochodów ogółem.

Dochód z tytułu podatków w 2020 roku wyniósł 37 471 514,58 zł, o 3 278 615,13 zł więcej niż w roku poprzednim, co stanowi wzrost o 8,75% w stosunku do 2019 roku.

W 2020 roku wzrosła liczba wniosków kierowanych do burmistrza Żnina o umorzenie podatków z 33 (2019 rok) do 37, spadła natomiast kwota umorzeń podatków z 30 302,00 zł (2019) do 16 286,00 zł, co stanowi 53,75%.

W związku z upływem terminu na realizację inwestycji zgodnie z postanowieniami uchwały o Regionalnej Pomocy Inwestycyjnej (RPI) w stosunku do jednego podmiotu korzystającego ze zwolnienia w ramach RPI w dniu 16 lutego 2021 r. wydano decyzje określające wysokość zobowiązania podatkowego. Podatnik złożył odwołanie od ww. decyzji i obecnie toczy się postępowanie przed Samorządowym Kolegium Odwoławczym w Bydgoszczy. Według stanu na dzień 31.12.2020 roku łączne skutki zwolnień z podatku od nieruchomości stanowiących RPI w ramach pomocy de minimis stanowią kwotę 4 923 040,00 zł.

Ze względu na sytuację związaną z pandemią SARS-CoV-2 i niedającymi się w danej chwili przewidzieć jej skutkami, zrezygnowano z realizacji części zapisanych w uchwale budżetowej zadań inwestycyjnych.

W 2020 roku zakupiliśmy 5 933,90 ton kamienia twardego łamanego za łączną kwotę 512 822,92 zł, co pozwoliło na utwardzenie ponad 9 km dróg gruntowych (w zdecydowanej większości na obszarach wiejskich gminy).

Aktualnie Gmina Żnin objęta jest w ok. 38,5 % miejscowymi planami zagospodarowania przestrzennego. W 2020 r. przystąpiono do opracowania: miejscowego planu zagospodarowania przestrzennego dla terenów położonych w miejscowościach: Bożejewice, Bożejewiczki oraz Żnin-Wieś, miejscowego planu zagospodarowania przestrzennego Żnin Północ, miejscowego planu zagospodarowania przestrzennego w miejscowości Jaroszewo, miejscowego planu zagospodarowania przestrzennego dla terenu położonego w Żninie przy ul. Klemensa Janickiego.

W 2020 r. wydano 19 decyzji o ustaleniu lokalizacji inwestycji celu publicznego, które dotyczyły głównie realizacji infrastruktury dla terenów mieszkaniowych. Wydano też 58 decyzji o warunkach zabudowy.

Gmina Żnin zagwarantowała sobie w 2020 roku dotacje w postaci środków zewnętrznych na 12 projektów w łącznej kwocie 13 349 509,83 zł, w tym 4 417 513,38 zł stanowią środki z budżetu UE, 8 931 996,45 zł stanowią środki krajowe.



Odnotowaliśmy wzrost liczby mieszkańców w Gminie Żnin w 2020 roku w porównaniu z rokiem ubiegłym z 23 712 do 23 731, czyli przybyło 19 mieszkańców.

W 2020 roku odnotowaliśmy w Gminie Żnin 766 osób bezrobotnych, który stanowi wzrost w porównaniu z rokiem 2019 o 80 osób.

Działalność gospodarczą zarejestrowało 91 podmiotów (spadek w porównaniu z rokiem 2019 o 28 podmiotów), jednocześnie 64 podmioty zostały wykreślone z ewidencji, co stanowi spadek w porównaniu z rokiem 2019 o 16 podmiotów.

Wykonanie wydatków samorządów osiedlowych (Rady Osiedli) na terenie miasta Żnina wyniosło w 2020 roku 58.395,83 zł. Kwotę 17 794,97 zł (31%) Osiedla wydały na realizację zadań inwestycyjnych, kwotę 39 885,86 zł (68%) wydały na poprawę infrastruktury Osiedli. **Łącznie zatem w 2020 roku na inwestycje osiedlowe oraz ich infrastrukturę samorządy osiedlowe wydały kwotę 57 680,83 zł, co stanowi 99% środków finansowych pozostających do dyspozycji Rad Osiedli. Jedynie 715,00 zł, co stanowi zaledwie 1% budżetu samorządów, mieszkańcy przeznaczyci na tzw. inne zadania.**

Wykonanie wydatków w 2020 roku w ramach funduszu sołeckiego stanowi kwotę 323 818,55 zł. Ten znaczny spadek spowodowany był sytuacją kryzysową związaną z pandemią SARS-CoV-2. Środki wydatkowane były tylko na zadania konieczne (utrzymanie istniejącej infrastruktury) i te co do których wcześniej zostały zaciągnięte zobowiązania. Samorządy sołeckie wydały na realizację zadań inwestycyjnych kwotę 96 932,03 zł (29,93%), na poprawę infrastruktury wsi wydatkowano kwotę 134 869,53 zł (41,65%), na utrzymanie infrastruktury wsi wydatkowano kwotę 89 481,45 zł (27,63%). **Łącznie zatem w 2020 roku na inwestycje w sołectwach oraz ich poprawę infrastruktury wydano kwotę 231 801,56 zł, co stanowi 71,58 % środków z funduszu sołeckiego. Jedynie 2 535,54 zł, co stanowi zaledwie 0,78 % budżetu samorządów sołeckich, mieszkańcy przeznaczyci na tzw. inne zadania. Warto wyznaczyć, co prawda pandemią SARS-Cov-2, kierunek wydatkowania środków w ramach funduszu sołeckiego w Gminie Żnin kontynuować w kolejnych latach.**

Na przestrzeni już ostatnich trzech lat, taki w 2020 roku daje się zauważyć spadek ilości osób ubiegających się o świadczenia z pomocy społecznej z powodu ubóstwa i bezrobocia, co wynika z poprawy sytuacji finansowej wśród mieszkańców Gminy Żnin. Natomiast dominującymi powodami ubiegania się o pomoc w Gminie Żnin są: niepełnosprawność, długotrwała choroba i bezradność w sprawach opiekuńczo-wychowawczych. W 2020 roku liczba osób objętych różnego rodzaju wsparciem wyniosła 1825 i jest niższa w porównaniu z rokiem 2019 o 245 osób. Z kolei ilość zdarzeń objętych różnego rodzaju interwencją wyniosła w 2020 roku 148 i stanowi wzrost w porównaniu do roku 2019 o 52 zdarzenia. W 2020 roku Miejski Ośrodek Pomocy Społecznej w Żninie (MOPS) uczestniczył w 7 projektach na łączną kwotę 1 312 961,00 zł z dofinansowaniem w wysokości 884 938,00 zł, co stanowi 67,40% wydatków. W 2020 roku MOPS pozyskał kwotę 884 938,00 zł środków zewnętrznych, przekraczając tym samym kwotę 2 000 000,00 zł pozyskanych środków zewnętrznych w ostatnim 5-cio leciu swojej działalności.

W 2020 roku zdecydowanie, w porównaniu z rokiem 2019, spadła ilość pożarów w Gminie Żnin z 82 do 18. Gminne Centrum Bezpieczeństwa skoncentrowało się w związku z pandemią SARS-CoV-2 na wsparciu zwalczania skutków pandemii poprzez organizację i zakup środków ochronnych oraz zabezpieczeniem miejsc kwarantanny zbiorowej na terenie gminy.

W stosunku do roku 2019 spadła ilość przydziału mieszkań z 13 do 11, natomiast wyremontowano 22 mieszkania, więcej o 6 niż w roku poprzednim mimo wzrostu kosztów remontowych. W 2020 roku zadłużenie lokatorów przekroczyło 2 000 000,00 złotych. Spadła również liczba osób, które zdecydowały się odpracować zadłużenie z 22 do 16.



W 2020 roku odnaleźliśmy 34 właścicieli zaginionych psów, co stanowi wzrost o 9 właścicieli.

O 73 916,17 zł spadła kwota przychodów w Strefie Płatnego Parkowania z 436 428,80 zł w 2019 roku do 362 512,63 zł w 2020 roku.

W 2020 roku odnotowaliśmy wzrost dzieci oczekujących na przyjęcie do żłobka gminnego.

Odnotowaliśmy wzrost wydatków na realizację zadań oświatowych w Gminie Żnin o 847 114,17 zł, o 848 844,30 zł wzrosła kwota dopłaty Gminy Żnin do systemu oświaty. W 2020 roku spadła liczba dzieci uczęszczających do publicznych placówek oświatowych w Gminie Żnin. Gmina Żnin przystąpiła do projektu „Utworzenie Szkoły Ćwiczeń w Gminie Żnin” o łącznej wartości 1 329 688,45 zł. Do 26 336 785,44 zł, co stanowi wzrost w porównaniu z rokiem 2019 o 1 586 731,87 zł wzrosły wydatki publicznych placówek oświatowych w Gminie Żnin. Do 4 684 553,39 zł, co stanowi wzrost w porównaniu z rokiem 2019 o 237 117,67 zł przekazaliśmy podmiotom prowadzącym niepubliczne placówki oświatowe w Gminie Żnin. Do 15 441 019,37 zł wzrosły koszty wynagrodzeń dla nauczycieli zatrudnionych w placówkach oświatowych, dla których organem prowadzącym jest Gmina Żnin, co stanowi w porównaniu z rokiem 2019 wzrost o 1 416 093,71 zł. 4 002 441,75 zł wyniósł koszt wynagrodzeń pracowników administracji i obsługi zatrudnionych w placówkach oświatowych jak wyżej, co stanowi, w porównaniu z rokiem 2019, wzrost o 412 151,06 zł. W roku szkolnym 2019/2020 wzrosła kwota środków pozabudżetowych pozyskanych na realizację zadań oświatowych do 2 039 640,84 zł, co stanowi wzrost o 1 374 833,86 zł w porównaniu z poprzednim rokiem szkolnym.

W 2020 roku odnotowano spadek wydatków na promocję Gminy Żnin do kwoty 212 259,25 zł, co w porównaniu z rokiem 2019 stanowi spadek wydatków o kwotę 192 249,38 zł. Pracownicy wydziału Kultury, Sportu, Turystyki, Promocji i Rozwoju Gminy pozyskali w 2020 roku środki pozabudżetowe w wysokości 5 913 030,66 zł.

Mimo pandemii i wielu ograniczeń z nią związanych udzieliliśmy w 2020 roku organizacjom pozarządowym z zakresu pożytku publicznego i klubom sportowym działającym na terenie Gminy Żnin dotacji w wysokości 350 640,00 zł.

W porównaniu do roku 2019 wzrosła liczba podmiotów segregujących odpady z 4822 do 5041. W 2020 roku na terenie Gminy Żnin obowiązywała stawka za odbiór segregowanych odpadów komunalnych w wysokości 11,00 zł od osoby (najniższa w powiecie żnińskim), natomiast za odbiór odpadów niesegregowanych w wysokości 34,00 zł od osoby. Wydatki poniesione przez Gminę Żnin na sfinansowanie zadań z zakresu odbioru i zagospodarowania odpadów komunalnych oraz prowadzenia Punktu Selektywnego Zbierania Odpadów Komunalnych w 2020 roku wyniosły łącznie 3 535 435,81 zł, co w porównaniu do 2019 roku daje wzrost o 15%. Wydatki poniesione przez Gminę Żnin na sfinansowanie zadań z zakresu zagospodarowania odpadów komunalnych w 2020 roku wyniosły 1 467 538,21 zł, co w porównaniu do 2019 roku daje wzrost o 3%. Rok 2020 to kolejny rok wzrostu zaległości w opłacie za gospodarowanie odpadami komunalnymi. W 2020 roku kwota zaległości wyniosła 829 597,28 zł, przy czym ilość osób i podmiotów zalegających z opłatą nieznacznie spadła.

W 2020 roku odłowiono 52 psy, o 32 więcej niż w 2019 roku. W 2020 r. zapewniliśmy opiekę weterynaryjną 34 psom i 216 kotom wolno żyjącym.

W 2020 roku odebraliśmy azbest od 83 podmiotów, od 14 podmiotów więcej niż w 2019 roku, łącznie 168,420 t, o 41, 793 t więcej niż w 2019 roku.



W 2020 roku udzieliśmy 65 dotacji na instalacje proekologiczne na łączną kwotę 317 338,00 zł (o 29 dotacji więcej niż w 2019 roku), oraz 5 dotacji na przydomowe oczyszczalnie i przepompownie ścieków na łączną kwotę 11 317,00 zł.

Wydaliśmy 10 decyzji o środowiskowych uwarunkowaniach.

W 2020 roku nastąpił w Zakładzie Wodociągów i Kanalizacji „WiK” Sp. z o.o. znaczący wzrost inwestycji z kwoty 3 636 631,96 zł w 2019 roku do kwoty 17 803 961,18 zł w 2020 roku.