

ZARZĄDZENIE NR 93/2022
BURMISTRZA ŻNINA

z dnia 6 maja 2022 r.

w sprawie przedstawienia raportu o stanie gminy Żnin za 2021 rok

Na podstawie art. 28aa ust. 1 ustawy z dnia 8 marca 1990 r. o samorządzie gminnym (Dz. U. z 2022 r. poz. 559 i 583) zarządza się, co następuje:

§ 1. Przedstawia się Radzie Miejskiej w Żninie raport o stanie gminy Żnin za 2021 rok stanowiący załącznik do niniejszego zarządzenia.

§ 2. Raport o stanie gminy za rok 2021 udostępniony zostaje do wiadomości publicznej poprzez jego publikację na stronie internetowej gminy Żnin oraz w Biuletynie Informacji Publicznej Urzędu Miejskiego w Żninie.

§ 3. Zarządzenie wchodzi w życie z dniem podpisania.

BURMISTRZ

Robert Luchowski



RAPORT O STANIE GMINY ŻNIN ZA 2021 ROK





Spis treści

1. Gospodarka ; budżet gminy Żnin, finanse publiczne (dochody, wydatki, dług gminy, deficyt budżetowy, pomoc inwestycyjna). Analiza stanu finansów publicznych gminy Żnin na podstawie sprawozdania z wykonania budżetu za 2021 rok.....	3
2. Infrastruktura ; gospodarka przestrzenna, inwestycje (zamówienia publiczne, środki zewnętrzne).....	13
3. Człowiek ; mieszkańcy gminy Żnin; ewidencja ludności, bezrobocie, roboty publiczne, działalność gospodarcza, polityka społeczna, zdrowie, bezpieczeństwo publiczne, usługi komunalne, edukacja, kultura, sport, turystyka, promocja).....	42
4. Środowisko ; (gospodarka odpadami, zagospodarowanie terenów zieleni, ochrona zwierząt, ochrona środowiska, leśnictwo, środowiskowe usługi komunalne).....	162
5. Podsumowanie	197



G O S P O D A R K A

BUDŻET GMINY ŻNIN, FINANSE PUBLICZNE

(dochody, wydatki, dług gminy, deficyt budżetowy, pomoc inwestycyjna)

Analiza stanu finansów publicznych gminy Żnin na podstawie sprawozdania z wykonania budżetu za 2021 rok.

Budżet roku 2021 zamknął się nadwyżką w kwocie 2 486 411,95 zł, przy planowanej nadwyżce w wysokości 3 319 125,65 zł. Wydatki inwestycyjne zrealizowano w wysokości 14 123 846,32 zł, tj. 95,41% planu, a wydatki bieżące w wysokości 113 857 658,49 zł, co stanowi 95,18% planu. Na powyższe wpływ miało m.in. pozyskanie w roku 2021 środków w ramach Rządowego Funduszu Inwestycji Lokalnych w kwocie 750 000,00 zł oraz w ramach Rządowego Programu Rozwoju Dróg w kwocie 2 042 815,00 zł. Część powyższych środków lokowano na rachunkach lokat terminowych, uzyskując dodatkowe wpływy z tytułu kapitalizacji odsetek.

Pozyskanie środków zewnętrznych pozwoliło na zrealizowania zadań zaplanowanych w budżecie na 2021 rok bez zaciągania nowych zobowiązań długoterminowych. Kwota długu Gminy Żnina na dzień 31 grudnia 2020 r. wynosiła 22 224 185,68 zł. W wyniku spłaty w 2021 roku zaciągniętych w latach poprzednich długoterminowych kredytów i pożyczki oraz wykupu wyemitowanych papierów wartościowych w łącznej wysokości 2 619 628,00 zł dług Gminy na dzień 31 grudnia 2021 r. wynosi 19 604 557,68 zł, co stanowi kwotę 15,03% wykonanych w 2021 roku dochodów ogółem.

Na kwotę długu składają się:

- kredyty długoterminowe w wysokości 5 263 508,68 zł (zaciągnięte przed dniem 5 grudnia 2014 r.),
- pożyczka długoterminowa w wysokości 254 049,00 zł (zaciągnięta przed dniem 5 grudnia 2014 r.),
- wyemitowane w latach 2017-2019 obligacje komunalne na kwotę 14 087 000,00 zł.

Wydatki na sfinansowanie realizacji zaplanowanych w budżecie roku 2021 zadań oraz spłata długu w roku 2021 pokryte były pozyskanymi dochodami, a także przychodami z tytułu niewykorzystanych środków pieniężnych na rachunku bieżącym budżetu, wynikającymi z rozliczenia dochodów i wydatków nimi finansowanych związanymi ze szczególnymi zasadami wykonywania budżetu określonymi w odrębnych ustawach w kwocie 7 210 830,84 zł oraz z tytułu wolnych środków jako nadwyżki środków pieniężnych na rachunku bieżącym budżetu, wynikającymi z rozliczenia wyemitowanych papierów wartościowych, kredytów i pożyczek z lat ubiegłych w kwocie 5 049 633,94 zł.

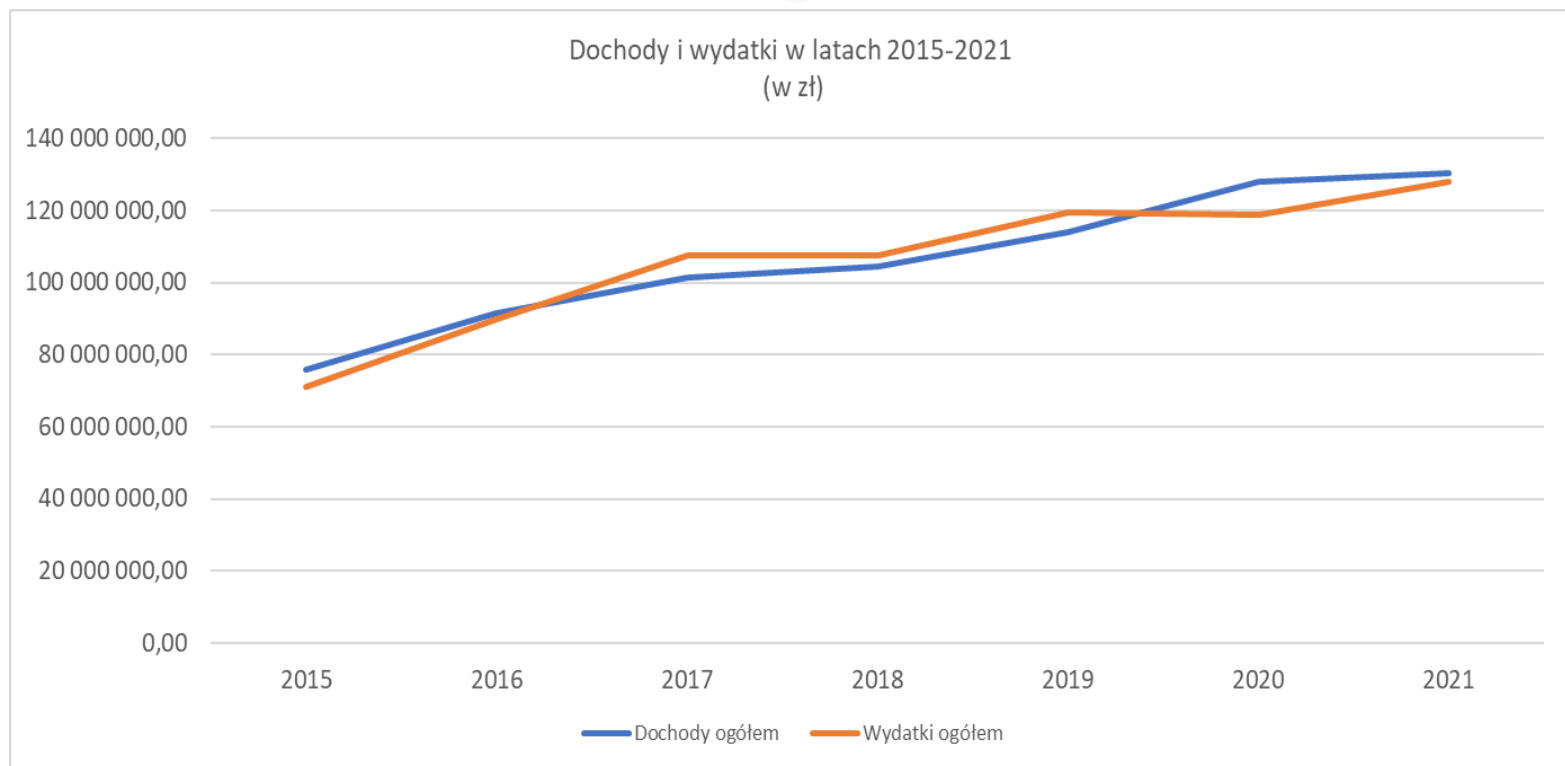


Ogólne dane dotyczące budżetów w latach 2015-2021 (w zł)

Wyszczególnienie	2015	2016	2017	2018	2019	2020	2021
Dochody ogółem, w tym:	75 915 236,71	91 416 701,31	101 544 743,23	104 479 105,83	113 860 321,81	127 914 751,29	130 467 916,76
- majątkowe,	1 763 820,40	1 221 500,03	1 105 237,79	6 159 731,30	5 819 914,45	10 147 322,68	5 180 595,81
- bieżące	74 151 416,31	90 195 201,28	100 439 505,44	98 319 374,53	108 040 407,36	117 767 428,61	125 287 320,95
Wydatki ogółem, w tym:	70 910 158,04	89 739 365,85	107 603 650,07	107 398 875,87	119 328 081,16	118 824 851,55	127 981 504,81
- majątkowe	4 409 177,80	8 536 124,23	12 520 193,04	13 501 355,89	17 645 159,94	8 984 085,06	14 123 846,32
- bieżące	66 500 980,24	81 203 241,62	95 083 457,03	93 897 519,98	101 682 921,22	109 840 766,49	113 857 658,49
Przychody	1 633 051,00	6 278 815,00	11 111 556,00	8 567 670,00	12 328 067,00	1 342 325,46	12 260 464,78
Rozchody	1 318 648,00	1 649 897,76	1 437 628,00	1 467 628,00	4 619 628,00	2 553 504,55	2 619 628,00
Wynik budżetu	5 005 078,67	1 677 335,46	-6 058 906,84	-2 919 770,04	- 5 467 759,35	9 089 899,74	2 486 411,95
Kwota długu	14 924 107,30	13 274 209,54	13 914 687,14	17 386 121,61	23 846 335,18	22 224 185,68	19 604 557,68

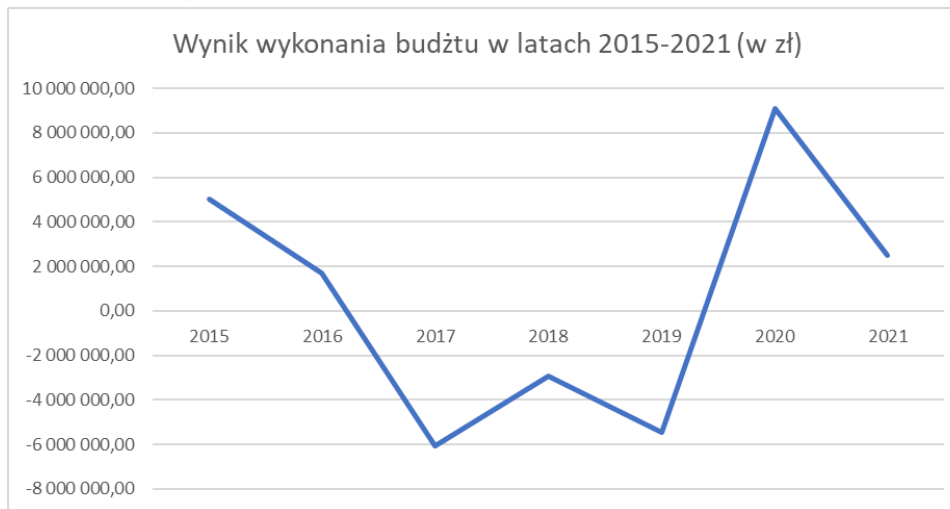
Dochody i wydatki budżetów lat 2015-2021 (w zł)

Wyszczególnienie	2015	2016	2017	2018	2019	2020	2021
Dochody ogółem	75 915 236,71	91 416 701,31	101 544 743,23	104 479 105,83	113 860 321,81	127 914 751,29	130 467 916,76
Wydatki ogółem	70 910 158,04	89 739 365,85	107 603 650,07	107 398 875,87	119 328 081,16	118 824 851,55	127 981 504,81

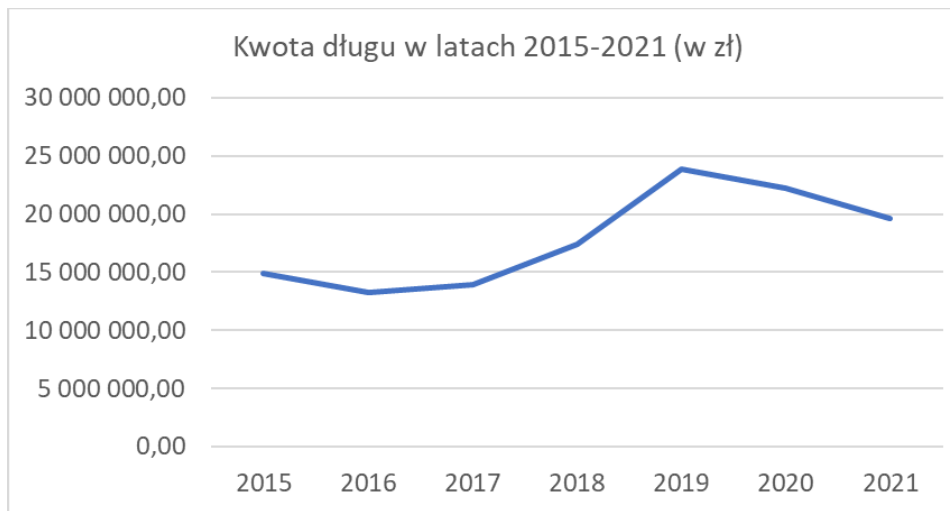




Rok	Wynik wykonania budżetu (w zł)
2015	5 005 078,67
2016	1 677 335,46
2017	-6 058 906,84
2018	-2 919 770,04
2019	-5 467 759,35
2020	9 089 899,74
2021	2 486 411,95



Rok	Kwota długu na dzień 31.12 (w zł)
2015	14 924 107,30
2016	13 274 209,54
2017	13 914 687,14
2018	17 386 121,61
2019	23 846 335,18
2020	22 224 185,68
2021	19 604 557,68

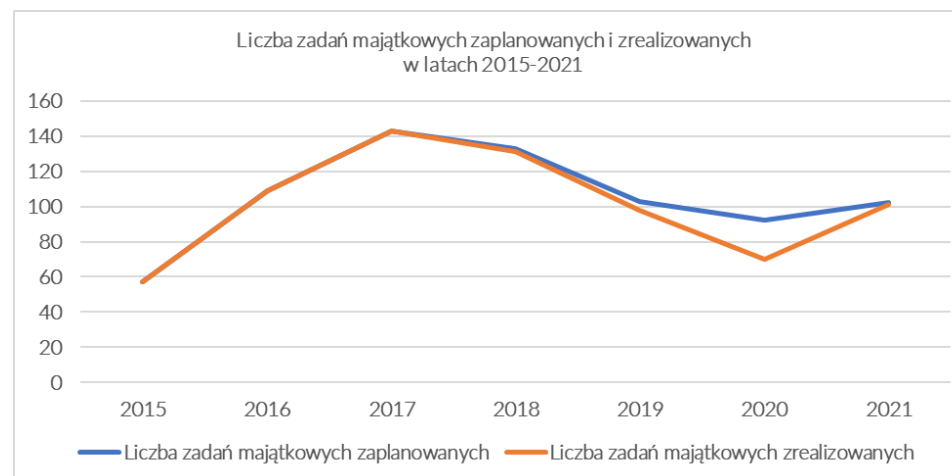




Rok	Kwota wydatków majątkowych (w zł)
2015	4 409 177,80
2016	8 536 124,23
2017	12 520 193,04
2018	13 501 355,89
2019	17 645 159,94
2020	8 984 085,06
2021	14 123 846,32



	Liczba zadań majątkowych zaplanowanych	Liczba zadań majątkowych zrealizowanych	Kwota wydatków majątkowych
2015	57	57	4 409 177,80
2016	109	109	8 536 124,23
2017	143	143	12 520 193,04
2018	133	131	13 501 355,89
2019	103	98	17 645 159,94
2020	92	70	8 984 085,06
2021	102	101	14 123 846,32





Dochody podatkowe w latach 2015-2021 (w zł)

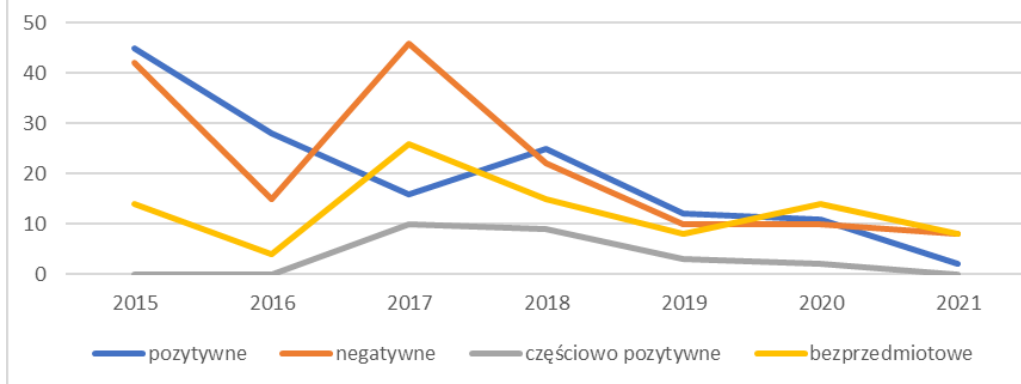
Dochody podatkowe	2015	2016	2017	2018	2019	2020	2021
Udziały w pod. dochodowym od os. prawnych	458 601,98	332 414,77	273 685,98	482 946,03	1 028 597,14	1 598 022,05	1 521 978,63
Udziały w pod. dochodowym od os. fizycznych	13 395 463,00	13 616 672,00	14 550 697,00	15 964 378,00	17 678 215,00	17 396 940,00	19 022 100,00
Podatek rolny	2 993 228,12	3 045 628,10	2 845 070,03	2 982 629,60	3 035 979,75	3 060 695,60	3 267 908,97
Podatek od nieruchomości	10 678 824,27	10 183 637,54	10 673 325,17	10 855 409,44	10 483 172,69	13 078 127,39	12 468 422,06
Podatek leśny	42 427,54	44 838,92	44 301,35	45 779,02	44 391,86	42 658,95	42 673,99
Podatek os. śr. transportowych	498 197,20	582 092,61	674 205,94	603 929,89	661 789,35	785 358,02	771 850,24
Podatek doch. od os. fizycznych – karta podatkowa	31 242,33	24 589,45	23 770,93	24 364,92	24 356,08	25 231,50	122 672,83
Podatek od czynności cywilnoprawnych	552 202,49	466 303,00	641 887,30	686 255,64	927 976,45	1 200 235,52	1 180 339,38
Opłata skarbową	285 618,03	277 656,33	299 985,38	278 474,98	306 981,13	284 245,55	318 557,01
Opłata eksploatacyjna	2 040,00	12 498,00	7 080,00	7 200,00	1 440,00	0,00	0,00
Razem:	28 937 844,96	28 586 330,72	30 034 009,08	31 931 367,52	34 192 899,45	37 471 514,58	38 716 503,11



Liczba złożonych wniosków i wydanych decyzji dotyczących umorzenia zaległości podatkowych, odroczeń terminów płatności podatków i rozłożenia zapłaty podatków na raty za lata 2015-2021

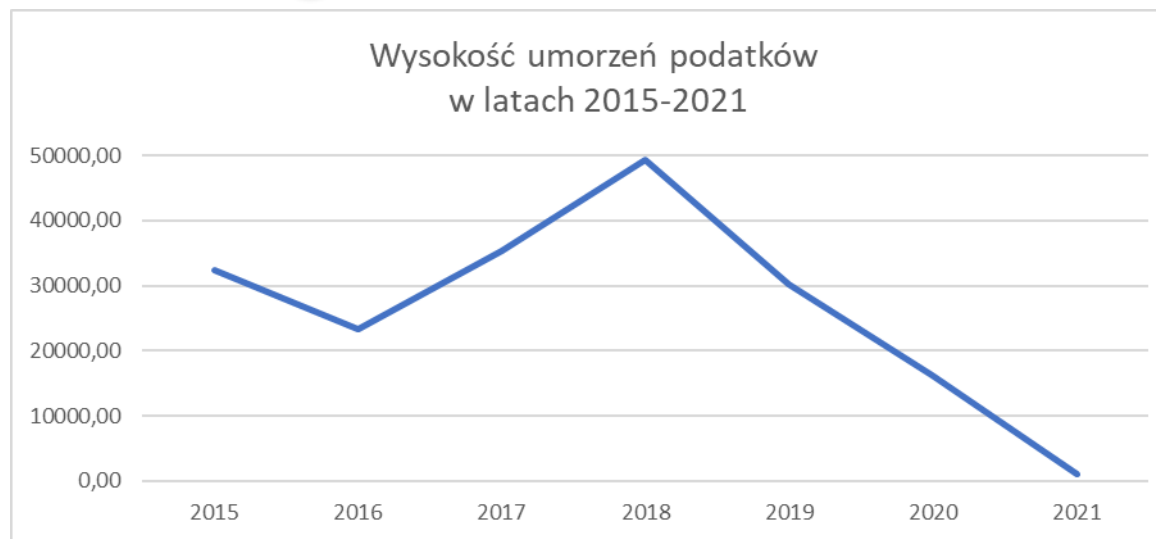
Rozstrzygnięcie	2015	2016	2017	2018	2019	2020	2021
pozytywne	45	28	16	25	12	11	2
negatywne	42	15	46	22	10	10	8
częściowo pozytywne	0	0	10	9	3	2	0
bezpzedmiotowe	14	4	26	15	8	14	8
Łącznie liczba wniosków	101	47	98	71	33	37	18

Liczba złożonych wniosków i wydanych decyzji dotyczących umorzenia zaległości podatkowych, odroczeń terminów płatności podatków i rozłożenia zapłaty podatków na raty za lata 2015-2021





Kwota umorzenia podatków w latach 2015-2021 (w zł)	
2015	32 455,04
2016	23 270,40
2017	35 407,98
2018	49 246,84
2019	30 302,00
2020	16 286,00
2021	1 072,00



Informacja o wykonywaniu uchwał dotyczących regionalnej pomocy inwestycyjnej i pomocy de minimis

Regionalna pomoc inwestycyjna

W 2021 roku ze zwolnienia z podatku od nieruchomości w ramach regionalnej pomocy inwestycyjnej na podstawie przepisów uchwały nr X/104/2015 Rady Miejskiej w Żninie z dnia 2 września 2015 r. w sprawie udzielenia przez Gminę Żnin zwolnień z podatku od nieruchomości stanowiących regionalną pomoc inwestycyjną, zmienionej uchwałą nr XXV/284/2016 Rady Miejskiej w Żninie z dnia 4 listopada 2016 r. zmieniającą uchwałę w sprawie udzielenia przez Gminę Żnin zwolnień z podatku od nieruchomości stanowiących regionalną pomoc inwestycyjną, korzystały dwa podmioty. Zgodnie z przepisami rozporządzenia Rady Ministrów z dnia 9 stycznia 2015 r. w sprawie warunków udzielania zwolnień z podatku od nieruchomości oraz podatku od środków transportowych, stanowiących regionalną pomoc inwestycyjną, pomoc na kulturę i zachowanie dziedzictwa kulturowego, pomoc na infrastrukturę sportową i wielofunkcyjną infrastrukturę rekreacyjną oraz pomoc na infrastrukturę lokalną (Dz. U. poz. 174) przytoczona uchwała obowiązywała do dnia 31 grudnia 2020 r., jednak ze względu na fakt, iż wskazane podmioty uzyskały prawo do zwolnienia z podatku od nieruchomości na podstawie jej przepisów, pomoc w postaci zwolnienia z podatku była udzielona zgodnie z postanowieniami tej uchwały.

W dniu 29 stycznia 2021 r. Rada Miejska w Żninie podjęła uchwałę nr XXIX/313/2021 w sprawie udzielenia przez Gminę Żnin zwolnień z podatku od nieruchomości stanowiących regionalną pomoc inwestycyjną. Uchwała ustalała warunki udzielania regionalnej pomocy inwestycyjnej na wspieranie nowych inwestycji na terenie Gminy Żnin, w wyniku których zostaną utworzone nowe miejsca pracy. W 2021 roku żaden podmiot nie zgłosił zamiaru korzystania z regionalnej pomocy inwestycyjnej na podstawie wskazanej uchwały.

Od dnia wejścia w życie programu stanowiącego regionalną pomoc inwestycyjną na terenie Gminy Żnin, tj. od dnia 25 września 2015 r. do końca roku 2021, zamiar korzystania z regionalnej pomocy inwestycyjnej na podstawie uchwały zgłosiło 5 podmiotów prowadzących działalność gospodarczą, z czego:

- 2 podmioty złożyły rezygnację;
- 1 podmiot nie wypełnił wszystkich warunków uprawniających beneficjenta do korzystania z pomocy i po przeprowadzonym postępowaniu odwoławczym,

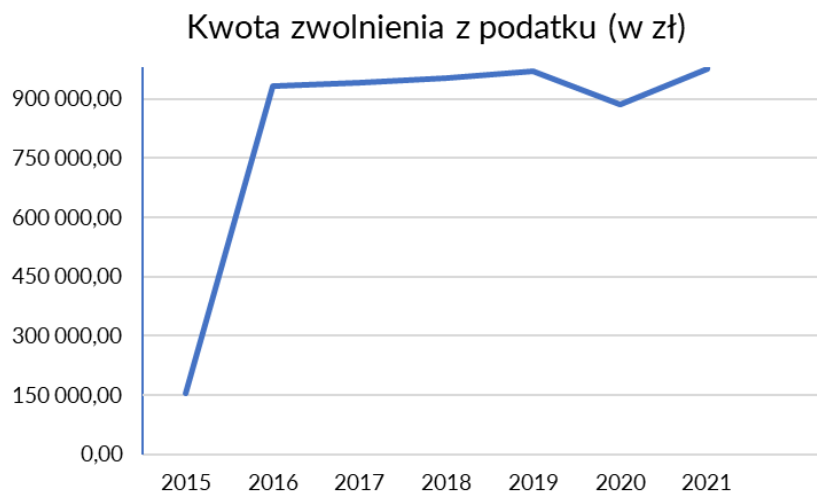


ostatecznie zakończonym w 2019 roku, Wojewódzki Sąd Administracyjny w Bydgoszczy utrzymał w mocy decyzję Samorządowego Kolegium Odwoławczego w Bydgoszczy utrzymującą w mocy decyzję Burmistrza Żnina odmawiającą podatnikowi prawa do korzystania z pomocy;

- 1 podmiot prowadził w 2021 roku inwestycję, jednak na skutek sprzedaży nieruchomości utracił prawo do zwolnienia z podatku od nieruchomości – podatek należny Gminie Żnin wraz z odsetkami został zapłacony przez podatnika w roku 2021
- W związku z upływem terminu na realizację inwestycji zgodnie z postanowieniami uchwały nr X/104/2015 Rady Miejskiej w Żninie z dnia 2 września 2015 r. w stosunku do jednego podmiotu korzystającego ze zwolnienia w ramach regionalnej pomocy inwestycyjnej w 2021 roku Burmistrz Żnina wydał decyzje określające wysokość zobowiązania podatkowego. Podatnik skorzystał z prawa do odwołania od decyzji do Samorządowego Kolegium Odwoławczego w Bydgoszczy (SKO), które utrzymało w mocy decyzje Burmistrza Żnina. Podatnik złożył skargę na decyzje SKO i obecnie w sprawie prowadzone jest postępowanie przed Wojewódzkim Sądem Administracyjnym w Bydgoszczy. Jednocześnie podatnik złożył do Burmistrza Żnina wniosek o umorzenie zaległości podatkowej wraz z odsetkami. Postępowanie w tej sprawie zostało zawieszono ze względu na postanowienie wstrzymujące wykonania decyzji SKO oraz prowadzone postępowanie przed Wojewódzkim Sądem Administracyjnym w Bydgoszczy.

Łączne skutki wynikające ze zwolnień w podatku od nieruchomości udzielonych w ramach regionalnej pomocy inwestycyjnej przedstawia poniższa tabela.

Rok	Kwota zwolnienia z podatku (w zł)
2015	153 429,00
2016	933 417,00
2017	940 778,00
2018	951 534,00
2019	971 480,00
2020	885 391,00
2021	976 166,00
Razem	5 812 195,00



Pomoc de minimis

W 2021 roku na terenie Gminy Żnin obowiązywała uchwała nr XXIX/314/2021 Rady Miejskiej w Żninie z dnia 29 stycznia 2021 r. w sprawie zwolnień od podatku od nieruchomości w ramach programu pomocy de minimis i de minimis w sektorze rybołówstwa i akwakultury, na wspieranie nowych inwestycji i tworzenie nowych miejsc pracy na terenie Gminy Żnin. Żaden podmiot nie ubiegał się o udzielenie pomocy de minimis.

Nie odnotowano zainteresowania przedsiębiorców możliwością korzystania z pomocy de minimis i de minimis w sektorze rybołówstwa i akwakultury na wspieranie nowych inwestycji i tworzenie nowych miejsc pracy na terenie Gminy Żnin, na warunkach określonych ww. uchwałą.



Analiza SWOT finanse publiczne 2021 rok

SILNE STRONY	SŁABE STRONY
<ul style="list-style-type: none">➤ Spłata długu bez zaciągania nowych zobowiązań długoterminowych.➤ Prawidłowy proces zarządzania długiem publicznym Gminy Żnin.➤ Płynność finansowa na prawidłowym poziomie.➤ Wysoki poziom pozyskanych dochodów ze źródeł zewnętrznych.➤ Dobra sytuacja finansowa przy realizacji zaplanowanych zadań użyteczności publicznej	<ul style="list-style-type: none">➤ Brak rozwiązań systemowych w zakresie szeroko rozumianej oświaty, w tym jej finansowania, co w znaczny sposób przyczynia się do ograniczenia wydatków w innych sferach użyteczności publicznej.
SZANSE	ZAGROŻENIA
<ul style="list-style-type: none">➤ Wprowadzenie programów pomocowych dotyczących regionalnej pomocy inwestycyjnej i pomocy de minimis i pomocy de minis w sektorze rybołówstwa i akwakultury stwarza szanse w przyszłości na większe wpływy do budżetu z tytułu podatku od nieruchomości i udziałów w PIT oraz pobudzenie i rozwój lokalnej przedsiębiorczości, co także pozytywne przełoży się na finanse publiczne Gminy Żnin.➤ Poziom zadłużenia na koniec 2021 r. wskazuje na możliwość niezagrożonej obsługi długu oraz ewentualną możliwość dalszego zadłużenia np. na wkład własny w projekty z dofinansowaniem unijnym lub krajowym.	<ul style="list-style-type: none">➤ Prowadzone postępowania sądowe z Partnerem Prywatnym – NOVAGO sp. z o.o. w Żninie obarczone ryzykiem zapłaty zobowiązań spornych.



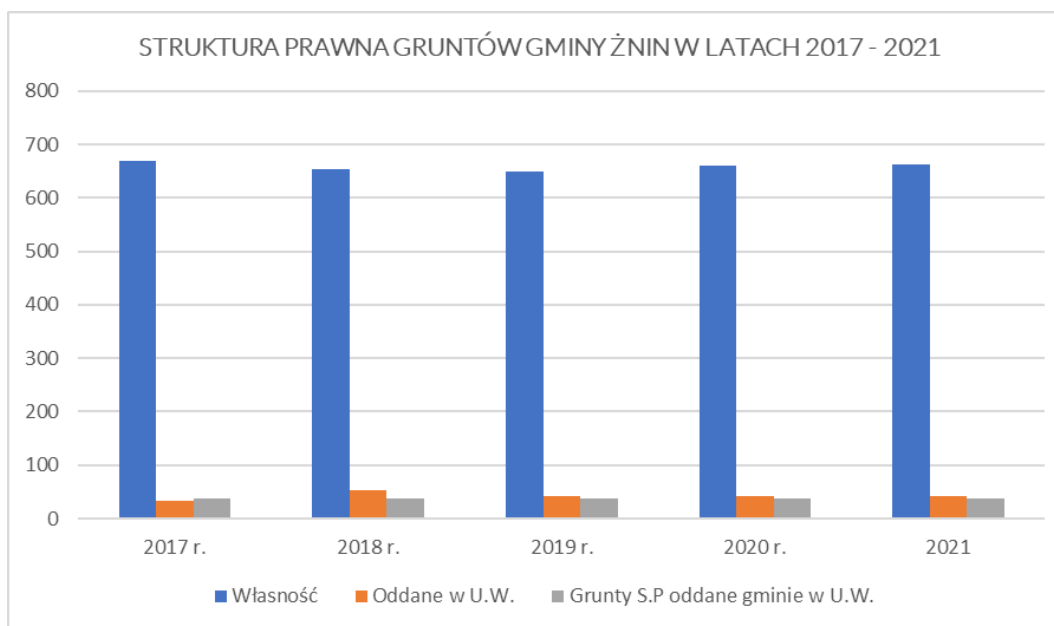
INFRASTRUKTURA, GOSPODARKA PRZESTRZENNA, INWESTYCJE (zamówienia publiczne, środki zewnętrzne)

Wydział Infrastruktury, Gospodarki Przestrzennej i Inwestycji jest jednym z najbardziej strategicznych wydziałów Urzędu Miejskiego w Żninie. W zakresie pracy jednostki wchodzi szeroko rozumiane gospodarowanie przestrzenne, gospodarka nieruchomościami oraz realizacja inwestycji ściśle powiązana z zamówieniami publicznymi i działalnością w związku z pozyskiwaniem środków zewnętrznych.

GOSPODARKA NIERUCHOMOŚCIAMI

Na dzień 31 grudnia 2021 r. w skład mienia gminnego wchodziły grunty:

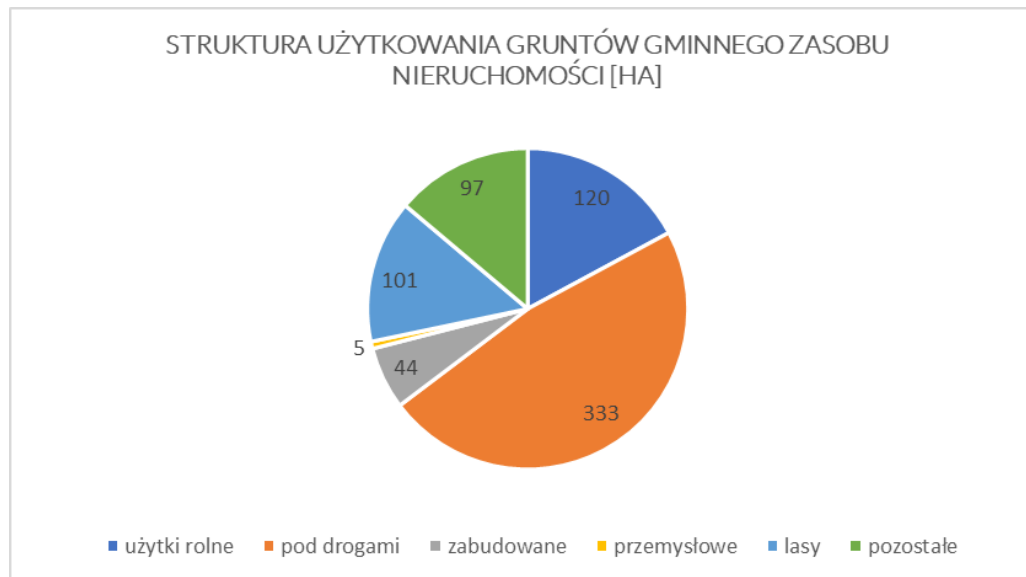
1. Grunty stanowiące własność Gminy Żnin – **662,1297 ha** i wartości **19 969 171,00 zł**;
 2. Grunty stanowiące własność Skarbu Państwa oddane w użytkowanie wieczyste Gminie Żnin – **37,8873 ha** i wartości **1 954 802,00 zł**;
 3. Grunty stanowiące własność Gminy Żnin i oddane w użytkowanie wieczyste innym podmiotom – **40,9502 ha** i wartości **2 355 184,00 zł**.
- Razem **740,9672 ha** i wartości **24 279 157,00 zł**.





Struktura gruntów wchodzących w skład zasobu nieruchomości Gminy Żnin według rodzajów użytkowania przedstawiała się następująco:

- użytki rolne – 120 ha;
- grunty pod drogami – 333 ha;
- grunty zabudowane – 44 ha;
- grunty przemysłowe – 5 ha;
- lasy – 101 ha;
- grunty pozostałe – 97 ha.

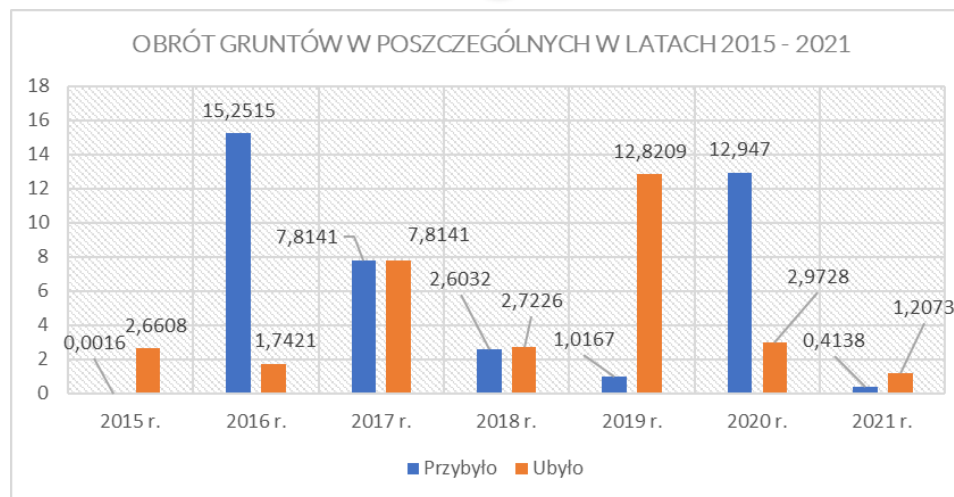


Obrót gruntami Gminy Żnin w 2021 roku przedstawiał się następująco:

- przybyło razem – 12,9470 ha;
- ubyło razem – 2,9728 ha.

Obrót gruntami w latach 2015 – 2021 był następujący:

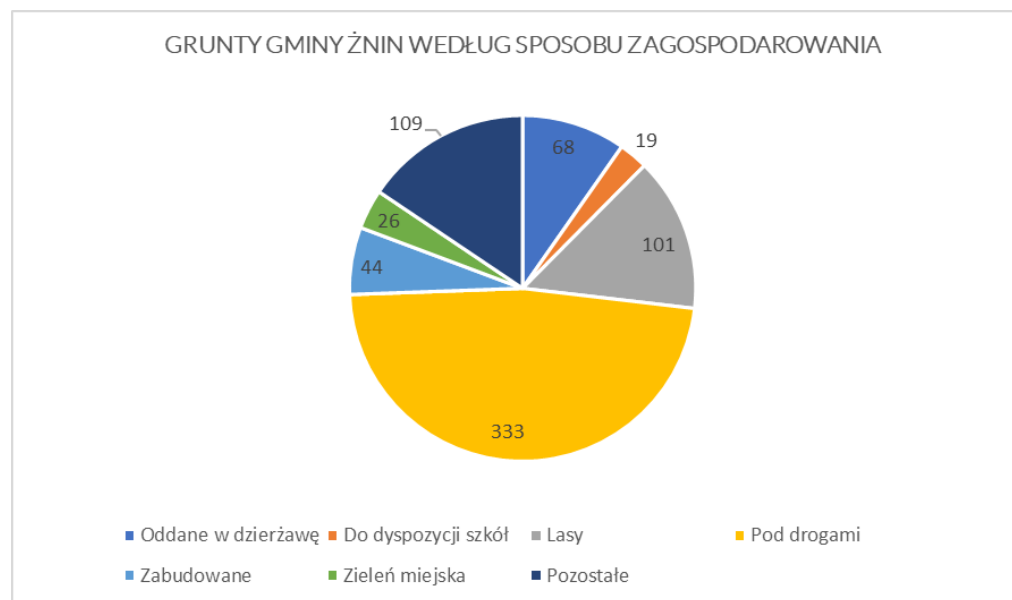
	2015 r.	2016 r.	2017 r.	2018 r.	2019 r.	2020 r.	2021 r.
	POWIERZCHNIA [ha]						
Przybyło	0,0016	15, 2515	0,2495	2,6032	1,0167	12,947	0,4138
Było	2,6608	1,7421	7,8141	2,7226	12,8209	2,9728	1,2073



Duży ubytek gruntów w roku 2019 wynika z przekształcenia z mocy prawa użytkowania wieczystego nieruchomości stanowiących własność Gminy Żnin w prawo własności nieruchomości zabudowanych na cele mieszkaniowe.

Sposób zagospodarowania gruntów Gminy Żnin:

- Grunty oddane w dzierżawę – 68 ha;
- Grunty oddane do dyspozycji szkół podstawowych – 19 ha;
- Lasy – 101 ha;
- Grunty pod drogami – 333 ha;
- Grunty zabudowane - 44 ha;
- Zieleń miejska – 26 ha;
- Pozostałe grunty (stadion, nieużytki, pod wodami, parkingi, boiska, zadrzewione itp.) – 109 ha.





REALIZACJA INWESTYCJI I ZAMÓWIENIA PUBLICZNE

INWESTYCJE DROGOWE

Inwestycje związane z budową, przebudową dróg są realizowane w ramach budżetu Gminy Żnin ze środków zabezpieczonych na cele związane z transportem i łącznością - dział 600, drogami publicznymi gminnymi - rozdział 60016, § 6050- wydatki inwestycyjne jednostek budżetowych.

a) Przebudowa drogi gminnej (ul. Wierzbowa) w Bożejewiczkach

Zadanie zrealizowano w roku sprawozdawczym 2021. Inwestycja polegała na wykonaniu nawierzchni z kostki betonowej.

Koszt realizacji zadania: 170 459,09 zł

b) Przebudowa drogi wewnętrznej w miejscowości Brzyskorzystewko działki nr 22/7, 1/12 - etap III

Zadanie zrealizowano w roku sprawozdawczym 2021. Zakres inwestycji obejmował wykonanie nawierzchni drogi gminnej z kostki betonowej.

Koszt realizacji zadania. 80 132,03 zł

c) Budowa parkingu przy ul. Tysiąclecia 8 w Żninie

Zadanie zrealizowano w roku sprawozdawczym 2021. Zakres inwestycji obejmował wykonanie nawierzchni parkingu zlokalizowanego za budynkiem mieszkalnym wielorodzinnym Tysiąclecia 8.

Koszt realizacji zadania: 93 301,04 zł

d) Przebudowa drogi gminnej nr 131002C w Żninie (ul. 700-lecia) - Etap III

Zadanie realizowano w roku 2021. Cały zakres inwestycji nie został zrealizowany ze względu na brak zgody dotyczącej wycinki drzew zlokalizowanych w pasie drogowym przedmiotowego ciągu komunikacyjnego. Kontynuacja prac nastąpi w roku 2022. Zadanie uzyskało dofinansowanie ze środków Rządowego Funduszu Rozwoju Dróg.

Koszt realizacji zadania w roku 2021: 1 623 466,63 zł

Koszt realizacji zadania określony umową na roboty budowlane: 3 559 858,30 zł

Wysokość przyznanego dofinansowania: 1 743 500,00 zł (kwota przyznana na cały zakres Etapu III)

e) Przebudowa drogi gminnej nr 130207C w Kierzkowie

Zadanie zrealizowane, Inwestycja polegała na wykonano wzmocnienia istniejącej nawierzchni poprzez wykonanie warstwy ścieralnej w postaci nakładki bitumicznej po wcześniejszym wyrównaniu i wyprofilowaniu istniejącej nawierzchni. Zadanie uzyskało dofinansowanie ze środków Funduszu Dróg Samorządowych (obecna nazwa brzmi Rządowy Fundusz Rozwoju Dróg)

Koszt realizacji zadania: 526 932,75 zł Wysokość przyznanego dofinansowania: 259 066,00 zł

f) Przebudowa drogi gminnej nr 130259C Podgórzyn-Rydlewo



Inwestycja polegała na wykonanie nowej nawierzchni asfaltowej. Zadanie nie zostało zrealizowane w pełnym zakresie w roku 2021, z tego powodu Gmina Żnin nie poniosła żadnych kosztów realizacji robót budowlanych. Zadanie zostało ujęte w wykazie wydatków niewygasających z końcem roku budżetowego. Płatność nastąpi w roku 2022 po zakończeniu robót budowlanych.

Koszt realizacji zadania: 341 410,80 zł Wysokość przyznanego dofinansowania: 223 400,00 zł

g) Przebudowa drogi gminnej nr 130241C Gorzyce - Dochanowo

W roku 2021 zakres realizacji inwestycji polegał wyłącznie na zakupieniu mapy do celów projektowych, a także wykonaniu dokumentacji projektowej. Realizacja robót budowlanych nastąpi w roku 2022 po przeprowadzeniu procedury zamówienia publicznego.

Koszt realizacji zadania (2021): 23 688,00 zł Wysokość przyznanego dofinansowania: 883 181,00 zł

h) Przebudowa przejść dla pieszych w Żninie na ul. Składowej, ul. Żytniej, ul. Sądowej oraz w Podgórzynie

W roku 2021 zakres realizacji inwestycji polegał na wykonaniu dokumentacji projektowych. Realizacja robót budowlanych nastąpi w roku 2022.

Koszt realizacji zadania: 289 888,33 zł Wysokość przyznanego dofinansowania: 225 181,00 zł

Koszt realizacji zadania (2021): 14 760,00 zł

i) Zakup wraz z montażem parkomatu z osprzętem

Zakres inwestycji obejmował zakup parkomatu wraz z osprzętem wraz z jego konfiguracją. Inwestycja została zrealizowana w roku 2021.

Koszt realizacji zadania: 14 145,00 zł

j) Przebudowa drogi gminnej nr 130233C Kaczkowo-Uścikowo - Etap II

Inwestycja polegała na wykonanie nawierzchni asfaltowej. Zadanie nie zostało zrealizowane w pełnym zakresie w roku 2021, z tego powodu Gmina Żnin nie poniosła żadnych kosztów realizacji robót budowlanych. Zadanie zostało ujęte w wykazie wydatków niewygasających z końcem roku budżetowego. Płatność nastąpi w roku 2022 po zakończeniu robót budowlanych.

Koszt realizacji zadania: 479 557,00 zł Wysokość przyznanego dofinansowania: 333 400,00 zł

k) Przebudowa drogi gminnej nr 130214C Żnin - Skarbienice

W roku 2021 zakres realizacji inwestycji polegał wyłącznie na zakupieniu mapy do celów projektowych, a także wykonaniu dokumentacji projektowej. Realizacja robót budowlanych nastąpi w toku 2022 po przeprowadzeniu procedury zamówienia publicznego.

Koszt realizacji zadania (2021 r.): 23 304,00 zł Wysokość przyznanego dofinansowania: 863 400,00 zł

l) Budowa chodnika w Podgórzynie działka nr 246 etap III

Roboty budowlane nie zostały zrealizowane w roku 2021. Zadanie zostało ujęte w wykazie wydatków niewygasających z końcem roku budżetowego. Płatność nastąpi w roku 2022 po zakończeniu robót budowlanych.

Koszt realizacji zadania: 80 157,12 zł



INWESTYCJE KUBATUROWE

Zadania realizowane ze środków zabezpieczonych w budżecie Gminy Żnin w ramach działu 630 -turystyka, rozdział 63095 – pozostała działalność, § 6057 i § 6057 wydatki inwestycyjne jednostek budżetowych.

a) Budowa Centrum Sportów Wodnych wraz z zagospodarowaniem plaży nad jeziorem Żnińskim Małym

Zadanie realizowane w latach 2020-2021. Przedmiotem inwestycji była budowa nowego parterowego budynku Centrum Sportów Wodnych nad Jeziorem Żnińskim Małym przy ul. Szkolnej 12 w Żninie wraz z zagospodarowaniem działki nr 849/1 (o pow. 0,36 ha). Projektowana inwestycja budowy planowana jest do realizacji w miejscu „starego” budynku WOPR przeznaczonego do rozbiórki z uwagi na jego zły stan techniczny (m. in. zamknięcia, zagrzybienia, spękania itd.). Na działce 849/1 zaprojektowano nowy budynek usługowy Centrum Sportów Wodnych o funkcji aktywizacji sportowej, turystycznej i rekreacyjnej, a także związanej bezpośrednio z obsługą plaży miejskiej J. Żnińskiego Małego. Budynek zaprojektowano dokładnie w miejscu określonym przez MPZP. Powierzchnia użytkowa nowego budynku wynosi 631,00 m². Wniosek o dofinansowanie inwestycji został złożony 15.05.2019 r. w ramach Regionalnego Programu Operacyjnego Województwa Kujawsko-Pomorskiego na lata 2014-2020. W dniu 30.12.2019 r. podpisano umowę RPKP.06.05.00-04-0007/19-00 UM_WR.431.1.431.2019. **Łączna kwota dofinansowania wynosi 3 114 910,79 zł. Środki wydatkowane w roku 2021 r.: 630/63095/6057 - 1 812 137,74 zł; 630/63095/6059 - 1 460 226,83 zł. Łączne koszty poniesione na realizację w/w zadania w latach 2020-2021 wyniosły: 4 969 783,72 zł.**

b) Przebudowa przystani żeglarskiej w Rydlewie

Zadanie wprowadzone do planu finansowego na rok 2021 Uchwałą Rady Miejskiej w Żninie Nr XXVIII/301/2020 z dnia 29 grudnia 2020 roku. Dokumentacja projektowa na przedmiotowe zadanie opracowana została w roku 2020. W czerwcu 2021 wdrożono pierwsze, a dniu 5 sierpnia 2021r. drugie postępowanie przetargowe na realizację przedmiotowego przedsięwzięcia. Trzecie postępowanie zostało wszczęte w dniu 13 października 2021r. Złożone zostały dwie oferty. Zamawiający dokonał wnikliwej analizy wszystkich ofert i po zbadaniu dokumentów Wykonawcy, którego oferta została uznana za najwyżej ocenioną, dokonał wyboru najkorzystniejszej oferty. Ze względu na złożone do Krajowej Izby Odwoławczej odwołanie, nie udało podpisać się umowy z Wykonawcą w roku 2021 i zadanie zostało przedłożone do realizacji na rok 2022. W roku 2021, w ramach przedmiotowego przedsięwzięcia nie wydatkowano żadnych środków finansowych. Podpisana została umowa nr UM_WR.431.1.508.2020 na zadanie „Przebudowa przystani żeglarskiej w Rydlewie” nr RPKP.07.01.00-04-0036/20 współfinansowanego z europejskiego Funduszu Rozwoju Regionalnego, w ramach Osi priorytetowej 7. Rozwój lokalny kierowany przez społeczność Działania 7.1 Rozwój lokalny kierowany przez społeczność, z Regionalnego Programu Operacyjnego Województwa Kujawsko-pomorskiego na lata 2014-2020. W roku 2021 nie wydatkowano żadnych środków na realizację przedsięwzięcia.

Kwota dofinansowania wyniosła: 1 299 999,66 zł Koszt realizacji zadania: 2 177 382,32 zł.

c) Przebudowa pomostu i nabrzeża w ramach II etapu przebudowy przystani żeglarskiej nad Jeziorem Żnińskim Małym

Zadanie wprowadzone do planu finansowego na rok 2021 Uchwałą Rady Miejskiej w Żninie Nr XXVIII/301/2020 z dnia 29 grudnia 2020 roku. Dokumentacja projektowa na przedmiotowe zadanie opracowana została w roku 2020. W czerwcu 2021 wdrożono pierwsze, a dniu 5 sierpnia 2021r. drugie postępowanie przetargowe na realizację przedmiotowego przedsięwzięcia. Trzecie postępowanie zostało wszczęte w dniu 13 października 2021r. Złożone zostały dwie oferty. Zamawiający dokonał wnikliwej analizy wszystkich ofert i po zbadaniu dokumentów Wykonawcy, którego oferta została uznana za najwyżej ocenioną, dokonał wyboru najkorzystniejszej oferty. Ze względu na złożone do Krajowej Izby Odwoławczej odwołanie, nie udało podpisać się umowy z Wykonawcą w roku 2021 i zostało przedłożone do realizacji w roku 2022. Umowa nr UM_WR.431.1.057.2021, RPKP.06.02.00-04-0013/20 o dofinansowanie została podpisana dnia 25.02.2021 r., w ramach Osi 6. Solidne społeczeństwo konkurencyjne kadry, Działania 6.2 Rewitalizacja obszarów miejskich i ich obszarów funkcjonalnych Regionalnego Programu Operacyjnego Województwa Kujawsko-Pomorskiego. **Kwota**



dofinansowania wynosi: 2 422 952,16 zł i składa się z dwóch źródeł Funduszu UE (EFRR): 2 137 014,09 zł oraz z budżetu państwa: 285 938,07 zł, koszt realizacji zadania: 3 977 533,34 zł. W roku 2021 wydatkowano kwotę 357,73 zł na pokrycie kosztów opłaty przyłączeniowej oraz oświetlenia terenu.

Zadania realizowane ze środków zabezpieczonych w budżecie Gminy Żnin w ramach działu 700-gospodarka mieszkaniowa, rozdział 70005-gospodarka gruntami i nieruchomościami, § 6050 - wydatki inwestycyjne jednostek budżetowych.

d) Budowa budynku mieszkalnego wielorodzinnego przy ul. Kl. Janickiego w Żninie (opracowanie dokumentacji projektowej)

Zadanie wprowadzone do planu finansowego na rok 2021 Uchwałą Rady Miejskiej w Żninie Nr uchwały Nr XXXVI/398/2021 z dnia 30 czerwca 2021 r. Przedmiotem zamówienia było sporządzenie dokumentacji projektowej wielobranżowej na budowę budynku mieszkalnego wielorodzinnego powiększającego komunalny zasób mieszkań, który zlokalizowany będzie na działce 42/80 obręb Murczyn wraz z przyłączami wodociągowym, gazowym, kanalizacji sanitarnej, kanalizacji deszczowej oraz niezbędną infrastrukturą techniczną konieczną do jego prawidłowego funkcjonowania. Każde mieszkanie będzie wyposażone w indywidualne źródło ogrzewania. **W roku 2021 wydatkowano kwotę 98 277,00 zł**, w ramach umowy na prace projektowe.

Zadania realizowane ze środków zabezpieczonych w budżecie Gminy Żnin w ramach działu 754 -bezpieczeństwo publiczne i ochrona przeciwpożarowa, rozdział 75412 -ochotnicze straże pożarne, § 6050 - wydatki inwestycyjne jednostek budżetowych.

e) Budowa remizy OSP wraz ze świetlicą wiejską w miejscowości Brzyskorzystewko

Zadanie wprowadzone Nr XXXVI/398/2021 Rady Miejskiej w Żninie z dnia 30 czerwca 2021 r. Przedsięwzięcie obejmować będzie budowę remizy OSP wraz ze świetlicą wiejską, na terenie działki nr 185/3 położonej w miejscowości Brzyskorzystewko. Budynek zlokalizowany będzie w centralnej części działki. Główne drzwi wejściowe do budynku umiejscowione zostaną od strony południowej. Budynek będzie podzielony na dwie niezależne części: część remizy Ochotniczej Straży Pożarnej oraz część świetlicy wiejskiej. Obydwie części będą posiadały zaplecza socjalne i magazynowe. Budynek został zaprojektowany jako jednokondygnacyjny. Obiekt będzie posiadał przyłącze prądu, wody, kanalizacji sanitarnej i deszczowej. W dniu 11 grudnia 2020 r. **Gmina Żnin otrzymała zaliczkowo dofinansowanie na inwestycję w wysokości 1 870 000,00 zł, ze środków w ramach Rządowego Funduszu Inwestycji Lokalnych, koszt realizacji zadania wynosi: 3 977 533,34 zł.** W roku 2021 nie wydatkowano żadnych środków na realizację przedsięwzięcia.

Zadania realizowane ze środków zabezpieczonych w budżecie Gminy Żnin w ramach działu 900-gospodarka komunalna i ochrona środowiska, rozdział 90001 gospodarka ściekowa i ochrona środowiska, § 6059 i § 6057-wydatki inwestycyjne jednostek budżetowych.

f) Budowa kanalizacji sanitarnej w miejscowości Bożejewice

Zadanie wprowadzone do planu finansowego na rok 2021 Uchwałą Rady Miejskiej w Żninie Nr XXVIII/301/2020 z dnia 29 grudnia 2020 roku. Prace w zakresie projektu obejmują budowę kanalizacji sanitarnej o długości 4,502 km dla odprowadzenia ścieków sanitarnych z obszaru Bożejewic. Nieznaczna część sieci zlokalizowana będzie na obszarze Bożejewiczek. Łącznie do sieci podłączone zostaną 53 gospodarstwa (z czego 52 na obszarze poza aglomeracją Żnina i 1 w obszarze aglomeracji – w Bożejewiczkach). W ramach planowanej inwestycji przewiduje się także budowę kolektorów sanitarnych grawitacyjnych i tłocznych oraz przykanalików do granic posesji indywidualnych. Gmina Żnin uzyskała dofinansowanie w zakresie operacji typu „Gospodarka wodno-ściekowa” w ramach poddziałania „Wsparcie inwestycji związanych z tworzeniem, ulepszaniem lub rozbudową wszystkich rodzajów małej infrastruktury, w tym inwestycji w energię odnawialną i w oszczędzanie energii”, działania „Podstawowe usługi i odnowa wsi na obszarach wiejskich”, objętego Programem Rozwoju Obszarów Wiejskich na lata 2014-2020.

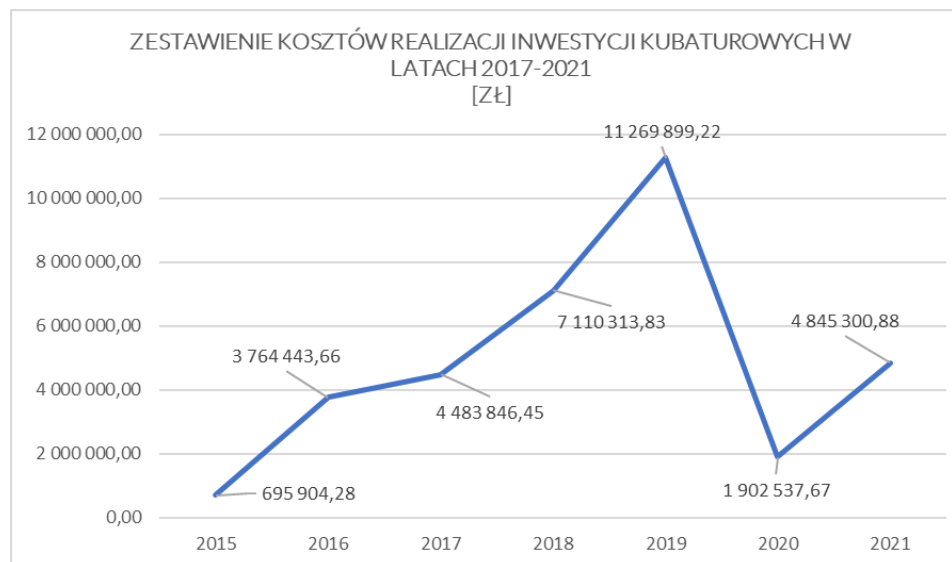
Kwota dofinansowania ze środków zewnętrznych określona została na wysokość: 1 999 999,00 zł (maksymalny poziom dofinansowania inwestycji).



Koszt realizacji zadania wynosi 1 474 301,58 zł.

Środki wydatkowane w roku 2021 r.: 900/90001/6057 - 749 326,34 zł;

Środki wydatkowane w roku 2021 r.: 900/90001/6059 - 724 975,24 zł.



OŚWIETLENIE

Inwestycje związane z oświetleniem placów i dróg finansowane są w ramach budżetu Gminy Żnin ze środków zabezpieczonych na cele związane z gospodarką komunalną i ochroną środowiska - dział 900, oświetlenie ulic, placów i dróg- rozdział 90015, §6050. W roku 2021, zgodnie z zapisami uchwały budżetowej, Wydział Infrastruktury, Gospodarki Przestrzennej i Inwestycji zrealizował następujące zadania inwestycyjne:

- Budowa trzech opraw świetlnych przy ul. Dębowej w Żninie – **22 319,49 zł**;
- Wymiana wraz z rozbudową oświetlenia parkowego nad Jeziorem Żnińskim Małym – **301 598,18 zł**;
- Budowa dwóch lamp solarnych na łączniku ul. Wandy Pieniężnej i Ogrodowej – **20 910,00 zł**;
- Budowa punktu świetlnego w miejscowości Jadowniki Rycerskie – opracowanie dokumentacji projektowej – **2 850,00 zł**;
- Montaż jednej lampy solarnej w miejscowości Dochanowo – **13 000,00 zł**;
- Budowa dwóch punktów świetlnych w miejscowości Paryż – etap II^o. Z tego w roku 2021r. dobudowano jeden punkt świetlny. Koszt przedsięwzięcia: Wydział Infrastruktury, gospodarki Przestrzennej i Inwestycji – **4 953,73 zł**; Fundusz sołecki/Paryż – **8 943,57 zł**.

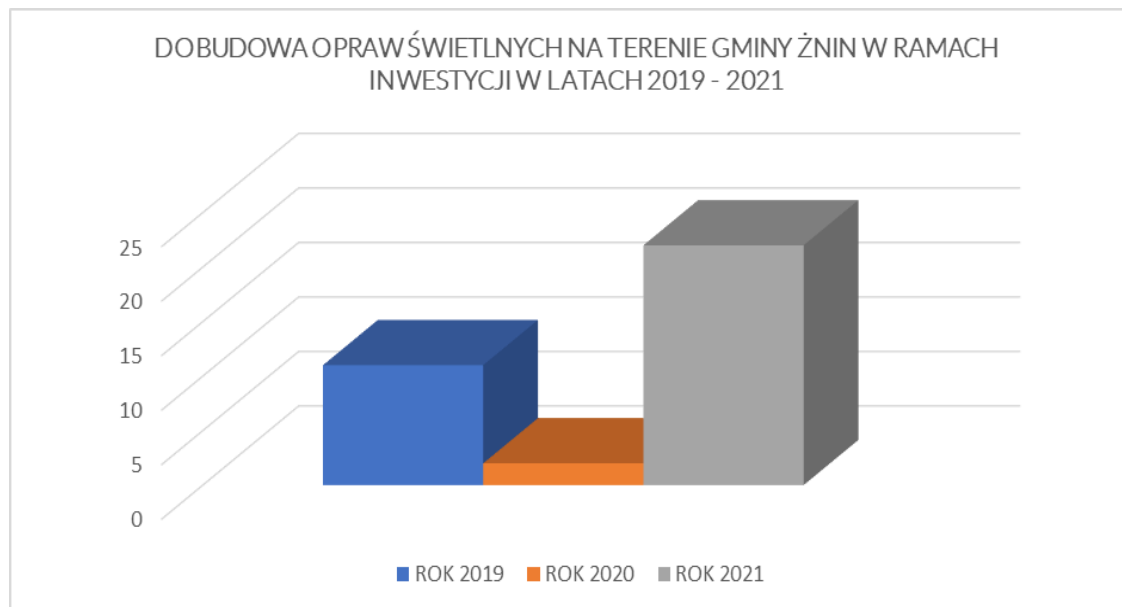
Dodatkowo w roku 2021 Fundusz Sołecki wraz z Wydziałem ŚR, wykonał następujące zadania inwestycyjne:

- Budowa punktu świetlnego przy boisku sportowym w miejscowości Bożejewiczki (ul. Dębowa 15) – etap II. (FS);
- Budowa 2 punktów świetlnych w ciągu drogi gminnej nr 130244C w miejscowości Brzyskorzystewko – etap I. (FS);



- Budowa punktu świetlnego na działce nr 121/2 w miejscowości Dobrylewo - etap II współfinansowanie inwestycji gminnej. (ŚR i FS);
- Budowa punktu świetlnego w miejscowości Jadowniki Rycerskie – etap II. (FS).

W ramach powyższych przedsięwzięć inwestycyjnych, dobudowano łącznie 22 punkty świetlne na terenach Gminy Żnin.



Dodatkowo, w ramach umowy z ENEA nr 3253/OP/UI/2021/P w roku 2021, ze środków Wydziału IGPI oraz Funduszu Sołectkiego, dobudowano 7 punktów na terenie Gminy Żnin, na istniejących słupach będących własnością ENEA. Wśród nich wymienić należy:

- Dobudowa oprawy świetlnej typu LED w Sulinowie. Koszt zadania to **4 125,67 zł** – Wydział IGPI;
- Dobudowa dwóch opraw świetlnych typu SGS w Jaroszewie. Koszt **1 640,76 zł** – Wydział IGPI;
- Dobudowa dwóch opraw świetlnych typu LED w Kierzkowie. Koszt **8 822,04 zł**; Wydział IGPI – **1 822,03 zł** oraz FS - **7 000,00 zł**;
- Dobudowa oprawy świetlnej typu LED w Kaczkowie. Koszt **4 125,67 zł** - FS;
- Dobudowa oprawy świetlnej typu LED w Ustaszewie. Koszt **1 034,39 zł** – Wydział IGPI.

W ramach powyższego dokonano również wymiany 8 opraw świetlnych na ulicy Kopernika przy blokach nr 2 i 3. Reasumując, Gmina Żnin łącznie w roku 2021, w ramach zadań inwestycyjnych oraz wydatków bieżących, wykonała 22 punktów świetlnych. W większości przypadków przy dobudowie punktów świetlnych zastosowane zostały oprawy typu LED. Stosując tego typu źródła oświetlenia, które pobierają mniej energii i są bardzo wydajne, zmierzamy do zmniejszenia kosztów związanych z doświetleniem ulic, dróg na terenie Gminy Żnin.

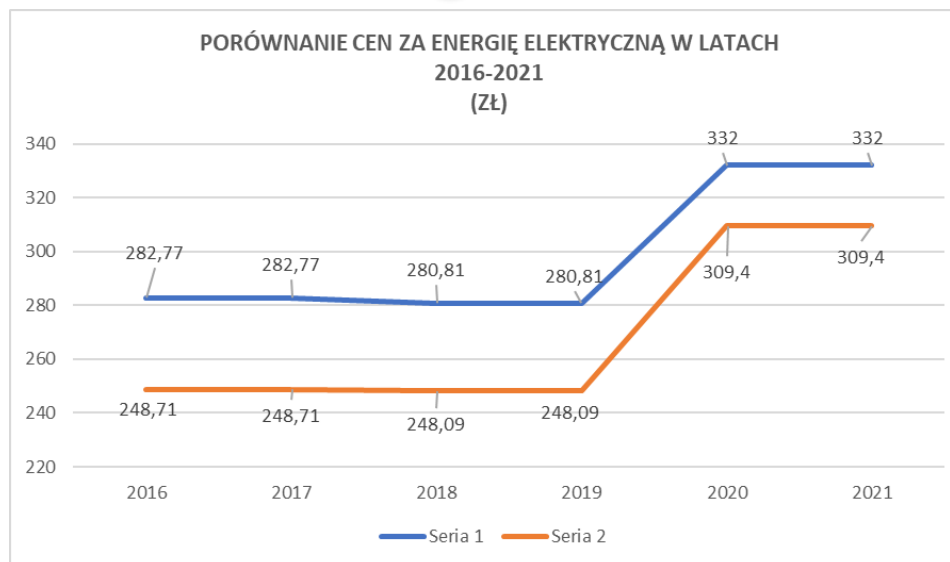


W ramach przetargu z ENEA S.A. w grudniu 2021 roku uzyskano następujące ceny energii elektrycznej na 2020 i 2021 rok odpowiednio w grupie taryfowej:

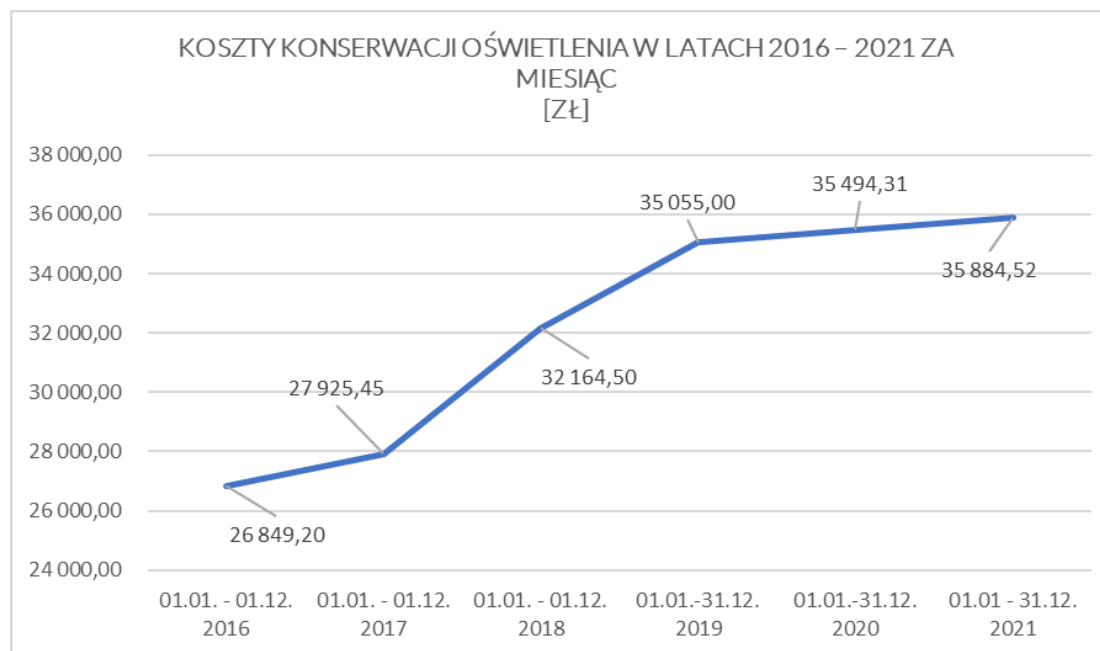
1. Cena energii całodobowa C11o netto za MWh – **309,40 zł**
Opłata handlowa C11o za 1 PPE/m-c – „0”
2. Cena energii całodobowa C11 netto za MWh – **332,00 zł**
Opłata handlowa C11 za 1 PPE/m-c – „0”

Gmina Żnin każdorazowo ogłasza przetarg na zakup i dystrybucję energii elektrycznej samodzielnie co gwarantuje oszczędności w przedmiotowym zakresie. Ceny energii elektrycznej z przetargów organizowanych przez Grupę Kapitałową wg. rozeznania są wyższe od cen uzyskanych przez Gminę Żnin. W przypadku nieprzystąpienia do przetargu prawdopodobnie konieczne byłoby dodatkowe pokrycie kosztów związanych z opłatą handlową, co dałoby znaczącą kwotę w ciągu całego roku.

PORÓWNANIE CEN ZA ENERGIĘ ELEKTRYCZNĄ W LATACH 2016 – 2021						
Grupa taryfowa	Cena regulowana URE za 1 MWh – 2021 r.	Cena regulowana URE za 1 MWh – 2020 r.	Cena regulowana URE za 1 MWh – 2019 r.	Cena regulowana URE za 1 MWh – 2018 r.	Cena regulowana URE za 1 MWh – 2017 r.	Cena regulowana URE za 1 MWh – 2016 r.
C11	332,00	332,00	280,81	280,81	282,77	282,77
C11o	309,40	309,40	248,09	248,09	248,71	248,71
Opłata handlowa dla C11, C11o	0,00	0,00	28,00	28,00	0,00	0,00



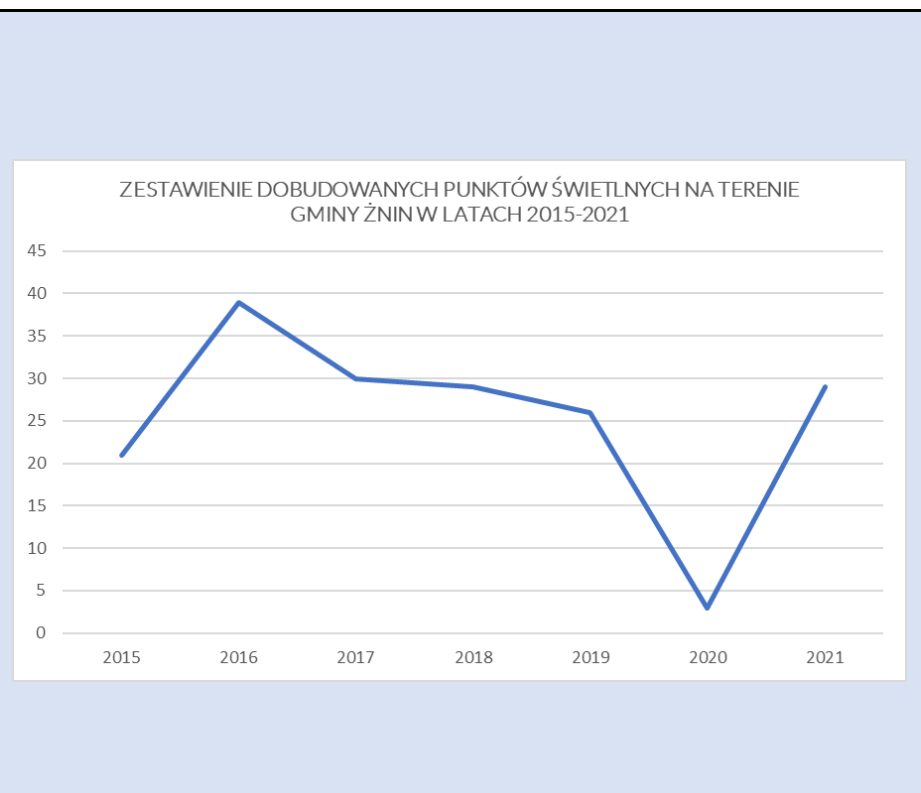
KOSZTY KONSERWACJI OŚWIETLENIA W LATACH 2016 - 2021	
Okres obowiązywania cen za konserwację oświetlenia na terenie Gminy Żnin	Cena za konserwację oświetlenia na terenie Gminy Żnin za 1 miesiąc
Od 01.01.2016 Do 1.12.2016	26 849,20 zł
Od 01.01.2017 Do 1.12.2017	27 925,45 zł
Od 01.01.2018 Do 1.12.2018	32 164,50 zł
Od 01.01.2019 Do 31.12.2019	35 055,00 zł
Od 01.01.2020 Do 31.12.2020	35 494,31 zł
Od 01.01.2021 Do 31.12.2021	35 884,52 zł





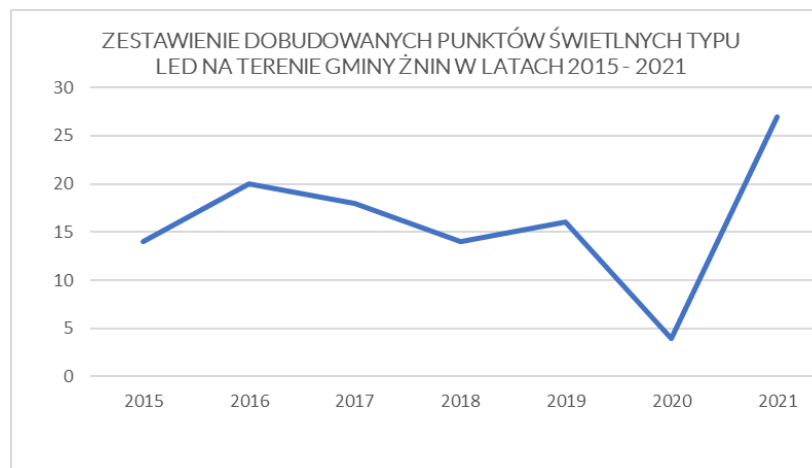
Corocznie Gmina Żnin przeprowadza negocjacje ENEA Oświetlenie celem uzyskania korzystnych warunków konserwacji oświetlenia drogowego na terenie gminy. W ramach powyższej umowy wykonywane są usługi w zakresie utrzymania i oświetlenia drogowego zgodnie z obowiązującymi przepisami. Eksploatacją zostają objęte urządzenia oświetlenia drogowego pozostające we władaniu ENEA Oświetlenie Sp. z o. o. w obszarze administrowanym przez Gminę Żnin. W roku 2021 za wykonanie zadań objętych umową nr 2741/OP/R1/2021, obowiązującej od 1.01.2021 r. do 31.12.2021 r., Gmina Żnin płaciła miesięczne wynagrodzenie ryczałtowe w kwocie 29 174,41 zł netto, co łącznie z podatkiem wyniosło 35 884,52 zł. Należy podkreślić, że w ramach przedmiotowej umowy ENEA Oświetlenie sp. z o. o. zrealizowała i sfinansowała wymianę 5 słupów przy ul. Tysiąclecia w Żninie.

ZESTAWIENIE DOBUDOWANYCH PUNKTÓW ŚWIETLNYCH NA TERENIE GMINY ŻNIN W LATACH 2015 - 2021					
Rok	Dobudowa oprawy na istniejącej linii energetycznej, własność ENEA	Dobudowa słupa z oprawą oświetleniową i przyłączem, własność Gmina Żnin	Dobudowa oprawy przy przejdziach dla pieszych własność ENEA	Dobudowa paneli słonecznych, własność Gmina Żnin	Łącznie
2015	16	5	0	0	21
2016	22	17	0	0	39
2017	10	10	10	0	30
2018	16	6	5	2	29
2019	10	14	2	0	26
2020	0	0	1	2	3
2021	7	19	0	3	29
RAZEM	81	71	18	7	177





ZESTAWIENIE DOBUDOWANYCH PUNKTÓW ŚWIETLNYCH TYPU LED NA TERENIE GMINY ŻNIN W LATACH 2015 2021	
Rok	Liczba dobudowanych punktów LED na terenie Gminy Żnin
2015	14
2016	20
2017	18
2018	14
2019	16
2020	4
2021	27
RAZEM	113



ZAMÓWIENIA PUBLICZNE

Mając na uwadze realizację planu wydatków budżetowych zgodnie z ustawą Prawo zamówień publicznych, w 2021 r. przeprowadzonych zostało 19 procedur udzielenia zamówienia publicznego. W ramach ww. zakresu w 2021 r.:

- 2 postępowania zostały przeprowadzone w procedurze unijnej: „Odtworzenie terenów zieleni na obszarze miasta i gminy Żnin zniszczonych wskutek nawałnic w sierpniu 2017 r. wraz z rewaloryzacją parku nad Jeziorem Żnińskim Małym” oraz „Dostawa energii elektrycznej, obejmująca sprzedaż energii elektrycznej oraz świadczenie usługi jej dystrybucji”. Są to postępowania, których wartość szacunkowa obliuguje do realizacji procedur przy wykorzystaniu Dziennika Urzędowego Unii Europejskiej.

Pozostałe postępowania zostały zrealizowane w ramach procedury krajowej, z wykorzystaniem platformy e-zamówienia.

- 1 postępowanie zostało zrealizowane w ramach udzielenia zamówienia w trybie z wolnej ręki tj. Konserwacja oświetlenia dróg i miejsc publicznych w Gminie Żnin (usługa wykonywana na majątku ENEA, co wyklucza możliwość ingerencji na nim przez innego Wykonawcę).
- pozostałe postępowania zostały przeprowadzone w trybie podstawowym i dotyczyły zadań z zakresu z zakresu budownictwa kubaturowego i drogownictwa oraz oświetlenia i zagospodarowania terenów zielonych, a także usług bieżących, np. utrzymania zimowego dróg i ubezpieczenia Gminy Żnin.



W ramach ww. zadań, przeprowadzono procedurę zamówień publicznych na realizację inwestycji z dofinansowaniem ze środków zewnętrznych:

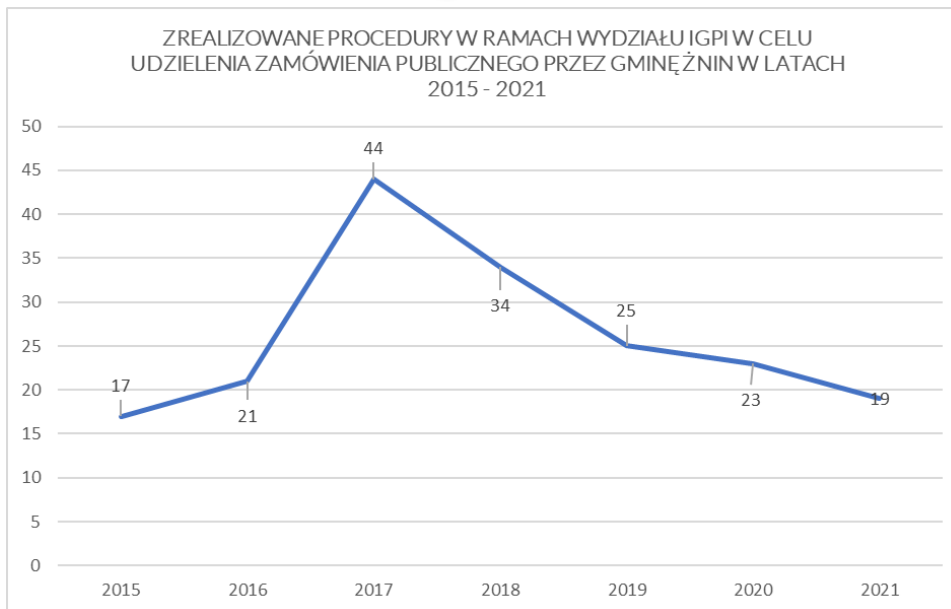
a) z Unii Europejskiej:

- Przebudowa przystani żeglarskiej w Rydlewie oraz Przebudowa pomostu i nabrzeża w ramach II etapu przebudowy przystani żeglarskiej nad Jeziorem Żnińskim Małym
- procedura wdrażana trzykrotnie w 2021 r;
- Budowa kanalizacji sanitarnej w miejscowości Bożejewice- umowa o roboty budowlane podpisana w 2021 r.

b) krajowych:

- Budowa remizy OSP wraz ze świetlicą wiejską w miejscowości Brzyskorzystewko;
- Odtworzenie terenów zieleni na obszarze miasta i gminy Żnin zniszczonych wskutek nawałnic w sierpniu 2017 r. wraz z rewaloryzacją parku nad Jeziorem Żnińskim Małym;
- Przebudowa drogi gminnej nr 130233C Kaczkowo- Uścikowo Etap II;
- Przebudowa drogi gminnej nr 130259C Podgórzyn-Rydlewo;
- Przebudowa drogi gminnej Białożewin – Podgórzyn -etap III;
- Przebudowa drogi gminnej nr 131007C od 0+000,00 km do 0+449,00 km w Żninie (ul. Browarowa);
- Budowa przejść dla pieszych w Żninie na ul. Składowej, ul. Żytniej, ul. Sądowej oraz w Podgórzynie.

W zakresie wykonywania czynności związanych z realizacją procedur udzielania zamówień publicznych jedno z głównych i najważniejszych ogniw stanowią zamówienia z dofinansowaniem środków z UE. Zarówno instytucje wdrażające, jak i zarządzające są zobowiązane do przestrzegania ścisłych wymogów i stosowania wobec Beneficjentów określonych taryfikatorów dot. nakładania korekt finansowych, zwłaszcza w zakresie nieprawidłowości w procesie wyłaniania Wykonawców. Zakres pracy pionu zamówień publicznych stanowią nie tylko procedury udzielania zamówień, ale również kwestia zmian - aneksowania zawartych już umów. To w ustawie Prawo zamówień publicznych zostały określone przesłanki dot. możliwych zmian umowy. Kluczowym w tym zakresie jest również konstruowanie zapisów umowy tak, aby chronić interesy Zamawiającego, zachowując jednocześnie zasadę równości stron umowy. Kwestia ta podlega również weryfikacji, a w przypadku zadań realizowanych z dofinansowaniem podlega kontroli przez instytucje zarządzające lub pośredniczące, analogicznie jak w przypadku całej procedury udzielenia zamówienia publicznego. Dodatkowo bardzo ważne ogniwo w zakresie zadań realizowanych w zakresie zamówień publicznych to weryfikacja umów podwykonawczych przedkładanych przez Wykonawców.



1 stycznia 2021r, weszła w życie nowa ustawa Prawo zamówień publicznych. Jest to bez wątpienia największa zmiana od 2004 roku, która wymagała, by podmioty biorące udział w postępowaniach o udzielenie zamówień publicznych niezwłocznie zapoznali się ze zmianami i przeszkolili osoby odpowiedzialne za zamówienia publiczne w zakresie dokonanych zmian. Ewaluacja w zakresie orzecznictwa i doktryny ciągle trwa i tak naprawdę dopiero się rozpoczęła. Czas pokaże w jakim kierunku Zamawiający powinni iść w sytuacjach sprzecznych.

Najważniejsze zmiany:

-nowy próg dla zamówień publicznych.

Według dotychczasowych zasad stosowania procedur zamówień publicznych obowiązywało od progu 30.000 EUR netto. Obecnie ustawodawca odszedł od konieczności przeliczania kwot z EUR na PLN i ustalił próg podstawowy na wartość stałą 130.000 PLN.

- odrębne zasady zamówień krajowych i unijnych,
- obowiązkowa elektronizacja zamówień krajowych,
- nowy tryb „podstawowy” dla zamówień krajowych,
- zmiana zasad liczenia terminu na zadawanie pytań do SIWZ,
- obniżenie wysokości wadium,
- brak ograniczeń odwołania do KIO,
- stosowanie procedury p.z.p. dla usług społecznych poniżej progów unijnych- np. na usługi pocztowe dla Urzędu Miejskiego w Żninie,
- ograniczenie zmian w SIWZ i ogłoszeniu o zamówieniu publicznym,



- zmiany w przesłankach wykluczenia wykonawców,
- zmiany podstaw odrzucenia oferty,
- zawartość umowy o zamówienie publiczne.

ZADANIA BIEŻĄCE

ZAKRES NAPRAW BIEŻĄCYCH DRÓG GMINNYCH W ROKU 2021

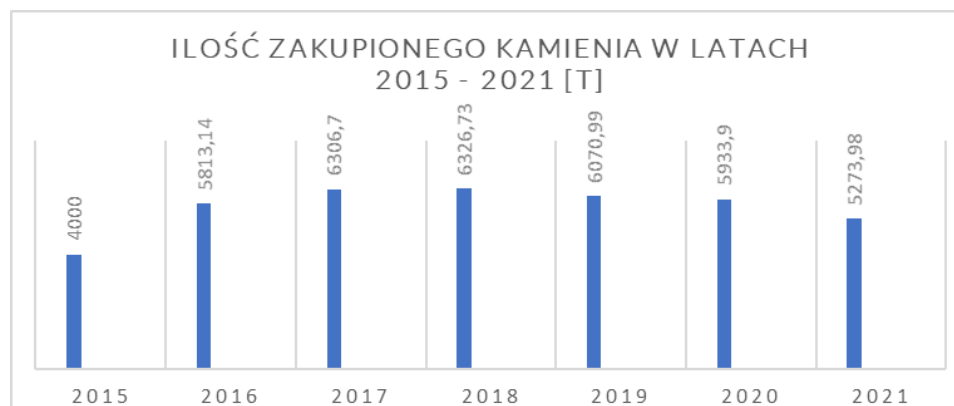
- 1) Cel: poprawa stanu infrastruktury drogowej na terenie Gminy Żnin

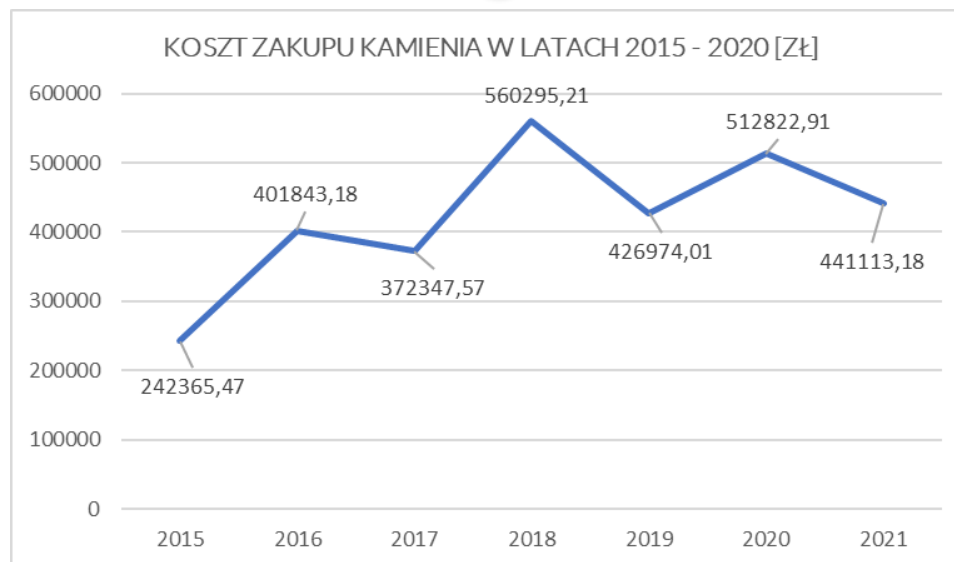
Zakres wykonania remontów bieżących rok 2021

- a. W ramach zakresu remontów cząstkowych nawierzchni dróg gminnych bitumicznych i powierzchniowo utrwalanych emulsją asfaltową i grysami bazaltowymi na terenach pozamiejskich wykonano **za łączną kwotę 131 697,88 zł**. W roku 2021 koszt remontów cząstkowym na obszarze pozamiejskim wyniósł **268 362,52 zł**. Znaczny spadek wartości nakładów finansowych spowodowany był realizacją inwestycji polegających na przebudowie dróg gminnych w Kierzkowie, Podgórzynie i Rydlewie oraz przystąpieniem do realizacji inwestycji przebudowy dróg gminnej relacji Kaczkowo-Uścikowo.
- b. W ramach zakresu remontów cząstkowych nawierzchni bitumicznych ulic mieszanką mineralno-bitumiczną na gorąco lub masą asfaltową z remontera wraz z obciążeniem i posmarowaniem krawędzi, a także regulacją wysokościową wpustów ulicznych i włazów kanałowych wykonano napraw **za łączną kwotę 64 313,29 zł**.
- c. W ramach remontów cząstkowych wykonano remont nawierzchni bitumicznych przy budynku ul. Tysiąclecia 6 i 4 w Żninie. Kwota wykonania remontu wyniosła **20 024,18 zł**. Remont wykonano na powierzchni 287,1 m².

Zakres dróg wiejskich gruntowych (kamień twardy łamany)

- d. W roku 2021 Gmina Żnin zakupiła **5 273,95 ton** kamienia twardego łamanego **za kwotę łączną w wysokości 441 113,18 zł**, który został rozdysponowany na sołectwa według założonego harmonogramu po konsultacjach z sołtysami. Wykonano utwardzenie dróg na długości ok 8 114,59 m.



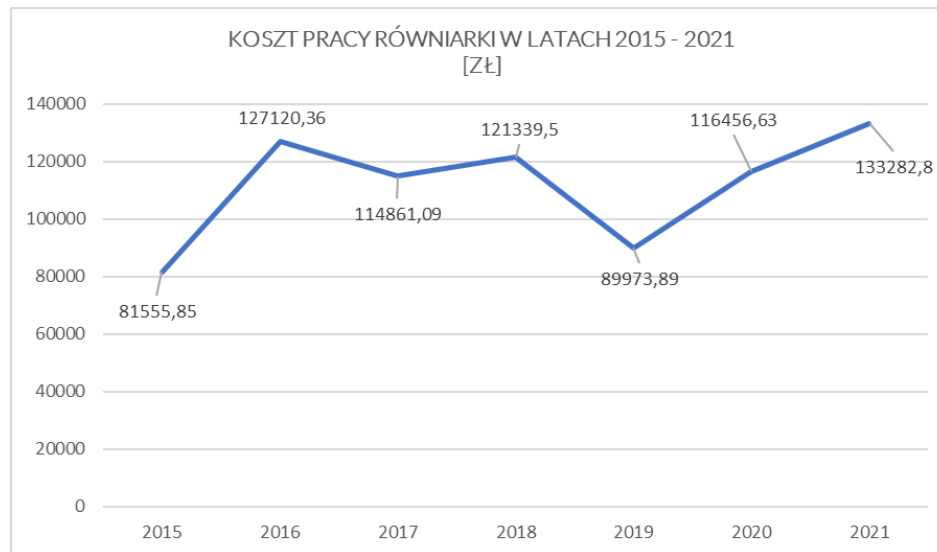


DROGI GRUNTOWE UTWARDZONE KRUSZYWEM W LATACH 2015 - 2021		
Rok	Ilość zakupionego kamienia w tonach	Cena zakupionego kamienia w zł
2015	4 000,00	242 365,47
2016	5 813,14	401 843,18
2017	6 306,70	372 247,57
2018	6 326,73	560 295,21
2019	6 070,99	426 974,01
2020	5 933,90	512 822,92
2021	5 273,98	441 113,18
RAZEM	39 725,44	2 957 661,54

Rok	DŁUGOŚĆ UTWARDZENIA DRÓG NA TERENIE GMINY ŻNIN W LATACH 2015 - 2021 [M]
2015	3 760,00
2016	4 520,00
2017	5 555,00
2018	6 760,00
2019	9 650,00
2020	9 130,00
2021	9 230,00
RAZEM	48 605,00



KOSZT PRACY RÓWNIARKI NA TERENIE GMINY ŻNIN W LATCH 2015 - 2021		
Rok	Długość utwardzenia dróg w metrach	Koszt pracy równiarki w zł
2015	3 760,00	81 550,85
2016	4 520,00	127 120,36
2017	5 555,00	114 861,09
2018	6 760,00	121 339,50
2019	9 650,00	89 973,89
2020	9 130,00	116 465,63
2021	9 230,00	133 282,80
RAZEM	48 605,00	784 594,12

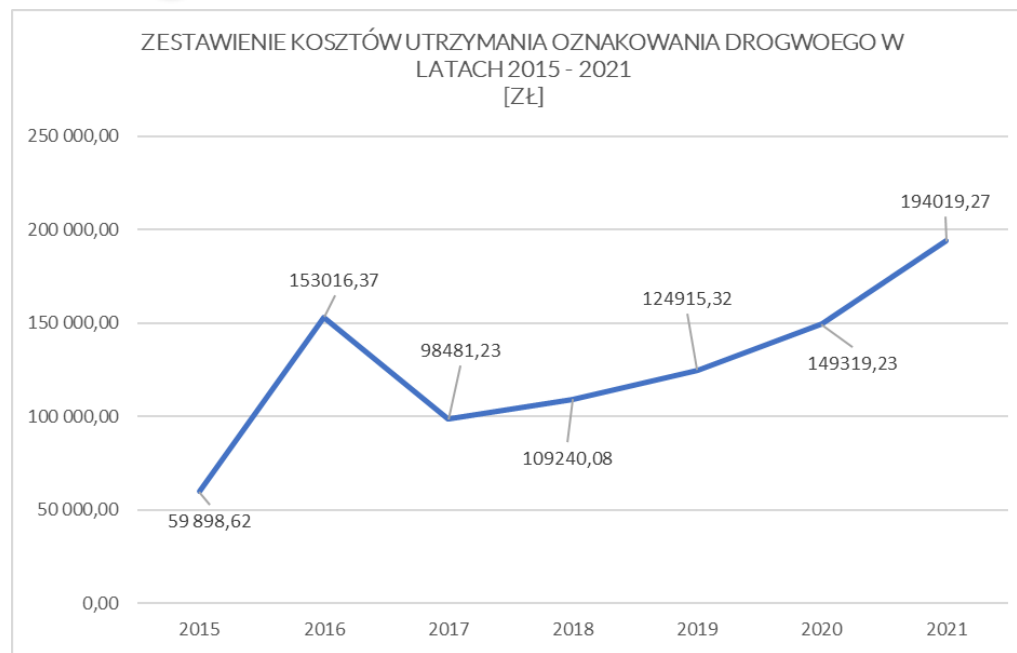


OZNAKOWANIE DROGOWE

Działanie zrealizowane w ramach budżetu Gminy Żnin ze środków zabezpieczonych w dziale 600 - transport i łączność, rozdziale 60016 drogi publiczne gminne, §4300 usługi. W zakresie prowadzonej przez Gminę Żnin działalności w zakresie wykonania i utrzymania oznakowania drogowego pionowego, poziomego oraz urządzeń bezpieczeństwa ruchu drogowego na terenie miejskim i pozamiejskim gminy Żnin z budżetu **w ramach wydatków bieżących wydatkowano środki w wysokości 172 493,77 zł.** Środki te zostały przeznaczone na odnowienie oznakowania poziomego, wymianę uszkodzonych znaków pionowych oraz urządzeń bezpieczeństwa ruchu drogowego. Środki te posłużyły także na realizację zatwierdzonych organizacji ruchu drogowego w obszarze dróg gminnych. Środki te zostały także przeznaczone na poprawę bezpieczeństwa przejść dla pieszych na terenie miasta poprzez wymianę oznakowania pionowego na znaki o właściwościach silnie odbłaskowych. Gmina Żnin także w porozumieniu z Zarządem Dróg Wojewódzkich w Bydgoszczy dokonała poprawy widoczności tych przejść na drodze wojewódzkiej nr 251 na odcinku Żnin - Słębowo. Ponadto ze środków zabezpieczonych w dziale 600- transport i łączność, rozdziale 60016 drogi publiczne gminne, §4210 zakup materiałów wydatkowano na zakup tablic kierunkowych z numerami posesji na obszarze sołectw Słębowo, Żnin-Wieś oraz na obszarze centrum miasta Żnina - 21 525,50 zł.



Rok	Zestawienie kosztów utrzymania oznakowania drogowego w latach 2015-2021 [zł]
2015	59 898,62
2016	153 016,37
2017	98 481,23
2018	109 240,08
2019	124 915,32
2020	149 319,23
2021	194 019,27
RAZEM	888 890,12





GOSPODARKA PRZESTRZENNA

Gmina Żnin pokryta jest w ok. 39,8 % miejscowymi planami zagospodarowania przestrzennego co stanowi przyrost o 1,3% w porównaniu z rokiem ubiegłym. Gmina Żnin wyróżnia się pozytywnie, nie tylko na tle gmin ościennych, pod względem udziału terenów objętych miejscowymi planami zagospodarowania przestrzennego. **Wszystkie plany miejscowe posiadają wersję cyfrową.** Zaletą planów miejscowych jest informacja o przeznaczeniu terenu, sposobie jego zagospodarowania oraz dosyć duża stabilność w czasie. Plan miejscowy pozwala m.in. inwestorowi podjąć decyzję o zakupie gruntu, a także realizacji inwestycji, w szczególności przedsiębiorcom.

W 2021 r. przystąpiono do opracowania: miejscowego planu zagospodarowania przestrzennego dla wybranych terenów w mieście Żninie, miejscowego planu zagospodarowania przestrzennego dla wybranych obszarów gminie Żnin, miejscowego planu zagospodarowania przestrzennego "Żnin Ostrów", miejscowego planu zagospodarowania przestrzennego w miejscowościach Sulinowo i Słabomierz. Powyższe plany mają na celu uregulowanie zasad zabudowy i funkcji poszczególnych terenów, wskazują kierunki rozwoju tych obszarów. Ponadto uchwalono: miejscowy plan zagospodarowania przestrzennego „Żnin Cukrownia” (m.in. uregulowano przeznaczenie terenów, sposób ich zagospodarowania, wyznaczono kierunki rozwoju poszczególnych obszarów, wskazano nowe szlaki komunikacyjne, plan umożliwi dalszy rozwój terenu po cukrowni w Żninie, pozwoli na wykorzystanie terenu gminnego nad Jeziorem Żnińskim Dużym pod funkcje sportowo-rekreacyjne), miejscowy plan zagospodarowania przestrzennego „Żnin Centrum” (m.in. plan reguluje kwestie parkowania w centrum Żnina), miejscowy plan zagospodarowania przestrzennego Żnin Zachód (m.in. uregulowano przeznaczenie terenów, sposób ich zagospodarowania, wyznaczono kierunki rozwoju poszczególnych obszarów, w tym terenu po żnińskim browarze), miejscowy plan zagospodarowania przestrzennego Północ (m.in. uregulowano przeznaczenie terenów, sposób ich zagospodarowania, wyznaczono kierunki rozwoju poszczególnych obszarów, w tym umożliwi się powstanie zabudowy mieszkaniowej wielorodzinnej na gruncie gminnym przy ul. Orzeszkowej), miejscowy plan zagospodarowania przestrzennego dla terenu położonego w Żninie przy ul. Klemensa Janickiego (zagospodarowanie obiektu po szkole podstawowej), miejscowy plan zagospodarowania przestrzennego dla terenu części działki nr 79/6 położonej w miejscowości Żnin-Wieś (umożliwienie powstania osiedla zabudowy mieszkaniowej jednorodzinnej z dopuszczeniem nieuciążliwych usług), miejscowy plan zagospodarowania przestrzennego dla terenu położonego w miejscowości Dochanowo (umożliwienie rozwoju gospodarstwa rolnego), miejscowy plan zagospodarowania przestrzennego dla obszaru strefy inwestycyjnej na terenie gminy Żnin – etap I (m.in. plan ułatwi lokalizowanie nowych inwestycji produkcyjno-usługowo-magazynowych).

W trakcie opracowania były m.in.: miejscowy plan zagospodarowania przestrzennego dla terenów położonych w miejscowościach: Bożejewice, Bożejewiczki oraz Żnin-Wieś, miejscowy plan zagospodarowania przestrzennego w miejscowości Jaroszewo. Powyższe plany miejscowe po przyjęciu przez Radę Miejską w Żninie umożliwią m.in. rozwój zabudowy mieszkaniowej oraz nieuciążliwych usług, a także określa zasady funkcjonowania gospodarstw rolnych.

W 2021 r. wydano 15 decyzji o ustaleniu lokalizacji inwestycji celu publicznego, które dotyczyły m.in. realizacji kanalizacji sanitarnej w miejscowościach Słębowo, Jadowniki Rycerskie oraz w ulicy Kasztanowej, budowy hangaru w ramach przebudowy przystani żeglarskiej w Rydlewie, budowy przedszkola w Żninie-Wsi, budowy sieci gazowych w Żninie, rozbudowy świetlicy wiejskiej w Jaroszewie. Wydano też 65 decyzji o warunkach zabudowy. Nastąpił niewielki wzrost wydanych decyzji o warunkach porównaniu z latami ubiegłymi, lecz należy pamiętać o zwiększeniu areału terenów objętych planami miejscowymi.



WYKAZ OBOWIĄZUJĄCYCH MIEJSCOWYCH PLANÓW ZAGOSPODAROWANIA PRZESTRZENNEGO PRZYJĘTYCH W LATACH 2015- 2021

1.	Uchwała Rady Miejskiej w Żninie z dnia 30 stycznia 2015 r. Nr IV/26/2015 w sprawie zmiany miejscowego planu zagospodarowania w obrębach: Dochanowo, Brzyskorzystew, Sobiejuchy, Brzyskorzystewko, Sulinowo, Sarbinowo, Słabomierz, Słębowo, Jaroszewo, Żnin-Wieś dla terenu części działki nr 310/2 położonej w Brzyskorzystwi
2.	Uchwała Rady Miejskiej w Żninie z dnia 30 stycznia 2015 r. Nr IV/27/2015 w sprawie zmiany miejscowego planu zagospodarowania w obrębach: Dochanowo, Brzyskorzystew, Sobiejuchy, Brzyskorzystewko, Sulinowo, Sarbinowo, Słabomierz, Słębowo, Jaroszewo, Żnin-Wieś dla terenu położonego w Sulinowie
3.	Uchwała Rady Miejskiej w Żninie z dnia 9 listopada 2007r. nr XVI/ 93/2007 Rady Miejskiej w Żninie w sprawie miejscowego planu zagospodarowania przestrzennego historycznej części Żnina położonej po wschodniej stronie rzeki Gąsawki
4.	Uchwała Rady Miejskiej w Żninie z dnia 30 czerwca 2015 r. Nr VIII/69/2015 w sprawie miejscowego planu zagospodarowania dla terenu części działki nr 54 położonej w miejscowości Rydlewo
5.	Uchwała Rady Miejskiej w Żninie z dnia 30 czerwca 2015 r. Nr VIII/70/2015 w sprawie zmiany miejscowego planu zagospodarowania „Żnin Góra” dla terenu położonego przy ul. Kl. Janickiego
6.	Uchwała Rady Miejskiej w Żninie z dnia 28 października 2015r. nr XII/112/2015 w sprawie miejscowego planu zagospodarowania przestrzennego linii elektroenergetycznej 110 kV GPZ Pakość –GPZ Żnin na terenie gminy Żnin
7.	Uchwała Rady Miejskiej w Żninie z dnia 4 listopada 2016 r. nr XXV/274/2016 w sprawie zmian miejscowego planu zagospodarowania przestrzennego śródmieścia Żnina- etap 2
8.	Uchwała Rady Miejskiej w Żninie z dnia 4 listopada 2016 r. nr XXV/273/2016 w sprawie zmiany miejscowego planu zagospodarowania przestrzennego w rejonie wsi Uścikowo i Ustaszewo dla terenu części działki nr 8/3 w miejscowości Uścikowo
9.	Uchwała Rady Miejskiej w Żninie z dnia 9 grudnia 2016 r. nr XXVII/302/2016 w sprawie miejscowego planu zagospodarowania przestrzennego sołectw Chomiąża Księża, Kierzkowo, Skarbienice, Wenecja i Wójcin, Etap 1 sołectwo Skarbienice
10.	Uchwała Rady Miejskiej w Żninie z dnia 9 grudnia 2016 r. nr XXVII/303/2016 w sprawie miejscowego planu zagospodarowania przestrzennego sołectw Chomiąża Księża, Kierzkowo, Skarbienice, Wenecja i Wójcin, Etap 3 sołectwo Chomiąża Księża
11.	Uchwała Rady Miejskiej w Żninie z dnia 9 grudnia 2016 r. nr XXVII/304/2016 w sprawie miejscowego planu zagospodarowania przestrzennego sołectw Chomiąża Księża, Kierzkowo, Skarbienice, Wenecja i Wójcin, Etap 5 sołectwo Wójcin
12.	Uchwała Rady Miejskiej w Żninie z dnia 27 stycznia 2017 r. nr XXIX/335/2017 w sprawie miejscowego planu zagospodarowania przestrzennego dla terenu położonego pomiędzy ulicami: Dworcową, Towarową, Ułańską i Zamkniętą w Żninie
13.	Uchwała Rady Miejskiej w Żninie z dnia 27 stycznia 2017 r. nr XXIX/336/2017 w sprawie miejscowego planu zagospodarowania przestrzennego dla terenu położonego w Dobrylewie



14.	Uchwała Rady Miejskiej w Żninie z dnia 27 stycznia 2017 r. nr XXIX/337/2017 w sprawie miejscowego planu zagospodarowania przestrzennego dla terenu działek nr: 55, 56, 57 położonych w miejscowości Gorzyce
15.	Uchwała Rady Miejskiej w Żninie z dnia 27 stycznia 2017 r. nr XXIX/338/2017 w sprawie zmiany miejscowego planu zagospodarowania przestrzennego w obrębach: Dochanowo, Brzyskorzystew, Sobiejuchy, Brzyskorzystewko, Sulinowo, Sarbinowo, Słabomierz, Słębowo, Jaroszewo, Żnin-Wieś dla terenu położonego w Sarbinowie
16.	Uchwała Rady Miejskiej w Żninie z dnia 30 czerwca 2017 r. nr XXXIV/392/2017 w sprawie zmiany miejscowego planu zagospodarowania przestrzennego historycznej części Żnina położonej po wschodniej stronie rzeki Gąsawki dla terenu położonego w rejonie ulic: Dworcowej, Potockiego i 700-lecia w Żninie
17.	Uchwała Rady Miejskiej w Żninie z dnia 30 czerwca 2017 r. nr XXXIV/393/2017 w sprawie miejscowego planu zagospodarowania przestrzennego sołectw Chomiąża Księża, Kierzkowo, Skarbienice, Wenecja i Wójcin, Etap 4 sołectwo Kierzkowo
18.	Uchwała Rady Miejskiej w Żninie z dnia 8 września 2017 r. nr XXXV/413/2017 w sprawie zmiany miejscowego planu zagospodarowania przestrzennego w rejonie wsi Uścikowo i Ustaszewo dla terenu części działki nr 8/3 w miejscowości Uścikowo (teren RU)
19.	Uchwała Rady Miejskiej w Żninie z dnia 13 kwietnia 2018 r. nr XLIII/516/2018 w sprawie miejscowego planu zagospodarowania przestrzennego sołectw Chomiąża Księża, Kierzkowo, Skarbienice, Wenecja i Wójcin, Etap 2 sołectwo Wenecja
20.	Uchwała Rady Miejskiej w Żninie z dnia 13 kwietnia 2018 r. nr XLIII/517/2018 w sprawie miejscowego planu zagospodarowania przestrzennego przy ulicach Sportowej i Gnieźnieńskiej w Żninie
21.	Uchwała Rady Miejskiej w Żninie z dnia 14 czerwca 2018 r. nr XLV/551/2018 w sprawie miejscowego planu zagospodarowania przestrzennego dla terenów położonych w miejscowości Brzyskorzystew
22.	Uchwała Rady Miejskiej w Żninie z dnia 28 czerwca 2019 r. nr X/120/2019 w sprawie miejscowego planu zagospodarowania przestrzennego dla terenów położonych przy ulicach: Mickiewicza, Spokojnej, Zamkniętej i Dworcowej w Żninie
23.	Uchwała Rady Miejskiej w Żninie dnia 25 października 2019 r. nr XIV/148/2019 z w sprawie miejscowego planu zagospodarowania przestrzennego dla terenu położonego w miejscowości Sulinowo
24.	Uchwała Rady Miejskiej w Żninie dnia 24 stycznia 2020 r. nr XVII/191/2020 z w sprawie miejscowego planu zagospodarowania przestrzennego dla terenu położonego w miejscowości Kierzkowo
25.	Uchwała Rady Miejskiej w Żninie z dnia 24 stycznia 2020 r. nr XVII/192/2020 w sprawie miejscowego planu zagospodarowania przestrzennego dla terenu działki nr 32 położonej w miejscowości Dochanowo
26.	Uchwała Rady Miejskiej w Żninie z dnia 23 października 2020 r. nr XXV/254/2020 w sprawie miejscowego planu zagospodarowania przestrzennego gazociągu wysokiego ciśnienia DN 300 relacji Latkowo-Wrzosy na terenie gminy Żnin
27.	Uchwała Rady Miejskiej w Żninie z dnia w sprawie miejscowego planu zagospodarowania przestrzennego dla obszaru strefy inwestycyjnej na terenie gminy Żnin – etap II



POZYSKIWANIE ŚRODKÓW ZEWNĘTRZNYCH

W 2021 r. Gmina Żnin podpisała umowy o dofinansowanie 8 projektów oraz na 1 projekt Gmina otrzymała bez podpisania umowy zaliczkowo dotację w ramach Rządowego Funduszu Inwestycji Lokalnych. W przypadku dwóch zadań Gmina Żnin uzyskała promesę jako zagwarantowanie kwoty dofinansowanie z Banku Gospodarstwa Krajowego w ramach Polskiego Ładu-Program Inwestycji Strategicznych. Łącznie w 2021 r. zagwarantowane było dofinansowanie na 11 projektów:

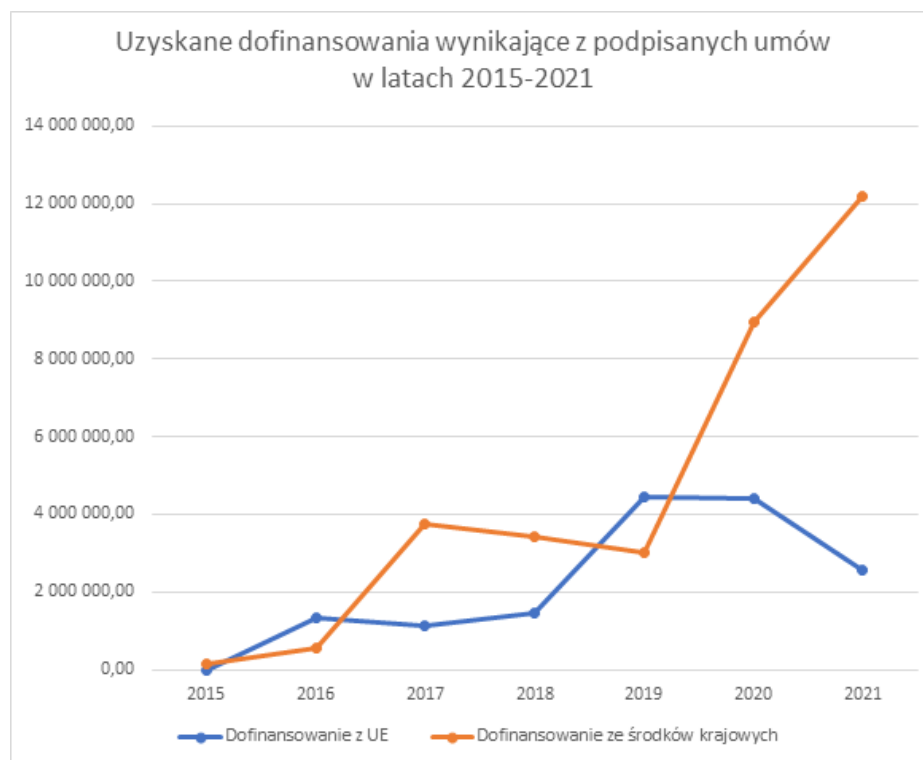
Lp.	Nazwa zadania	Data podpisania umowy	Wartość dofinansowania zgodnie z umową w zł	Źródło dofinansowania
1.	Przebudowa pomostu i nabrzeża w ramach przebudowy przystani żeglarskiej nad Jeziorem Żnińskim Małym	25.02.2021 r.	2 422 952,16	Regionalny Program Operacyjny Województwa Kujawsko-Pomorskiego na lata 2014-2020
2.	Budowa placu zabaw i wiaty rekreacyjnej w miejscowości Cerekwica	15.07.2021 r.	132 681,00	Program Rozwoju Obszarów Wiejskich na lata 2014-2020
3.	Przebudowa przejścia dla pieszych w Żninie na ulicy Sądowej (131072C)	23.12.2021 r.	66 530,00	Rządowy Fundusz Rozwoju Dróg
4.	Przebudowa przejścia dla pieszych w Żninie na ulicy Składowej (131074C)	23.12.2021 r.	64 081,00	Rządowy Fundusz Rozwoju Dróg
5.	Przebudowa przejścia dla pieszych w Żninie na ul. Żytnej (131106C)	23.12.2021 r.	46 012,00	Rządowy Fundusz Rozwoju Dróg
6.	Budowa przejścia dla pieszych w Podgórzynie (130204C)	23.12.2021 r.	48 558,00	Rządowy Fundusz Rozwoju Dróg
7.	Przebudowa drogi gminnej Białożewin Podgórzyń Etap III	27.05.2021 r.	151 092,00	Dofinansowanie ze środków Województwa Kuj-Pom pochodzące z tytułu wyłączeń gruntów z produkcji rolnej
8.	Budowa kanalizacji sanitarnej Sulinowo-Jaroszewo	18.06.2021 r. wpłynęła zaliczkowo dotacja	750 000,00	Rządowy Fundusz Inwestycji Lokalnych
9.	Przebudowa Drogi Gminnej 131007C w km od 0+000,00 do 0+449,00 w Żninie (ul. Browarowa)	15.12.2021	1 072 363,00	Funduszu Dróg Samorządowych
10.	Budowa ciągu komunikacyjnego pomiędzy ulicą Fabryczną a Przemysłową wraz z przebudową ulic Fabrycznej i Przemysłowej w Żninie	Promesa BGK z dnia 17.11.2021 r.	5 750 000,00	w ramach Rządowego Funduszu Polski Ład: Program Inwestycji Strategicznych



11.	Budowa i przebudowa sieci wodociągowej w rejonie miejscowości Dobrylewo, Januszkowo, Redczyce, Wawrzynki, Wilczkowo oraz kanalizacyjnej Sulinowo – Jaroszewo	Promesa BGK z dnia 17.11.2021 r.	4 250 000,00	w ramach Rządowego Funduszu Polski Ład: Program Inwestycji Strategicznych
Łączna kwota dofinansowania			14 754 269,16 zł	-

W poszczególnych latach Gminie Żnin przyznano dofinansowanie o łącznych wartościach:

Rok	Dofinansowanie z UE	Dofinansowanie ze środków krajowych	Łącznie
2015	0,00 zł	148 750,00 zł	148 750,00 zł
2016	1 323 252,84 zł	570 096,62 zł	1 893 349,46 zł
2017	1 144 928,89 zł	3 755 084,69 zł	4 900 013,58 zł
2018	1 455 110,62 zł	3 414 770,75 zł	4 869 881,37 zł
2019	4 435 335,41 zł	3 027 380,00 zł	7 462 715,41 zł
2020	4 417 513,38 zł	8 931 996,45 zł	13 349 509,83 zł
2021	2 555 633,16 zł	12 198 636,00 zł	14 754 269,16 zł
Łącznie	15 331 774,30 zł	32 046 714,51 zł	47 378 488,81 zł





ANALIZA SWOT

REALIZACJA INWESTYCJI	
CZYNNIKI POZYTYWNE	CZYNNIKI NEGATYWNE
(S) Mocne strony	(W) Słabe strony
<ul style="list-style-type: none">➤ Przebudowa dróg wykonanych w roku 2021 w sposób znaczący wpłynie na poprawę infrastruktury drogowej kolejnych odcinków infrastruktury drogowej w Gminie Żnin oraz wpłynie na wizerunek Gminy Żnin.➤ W szczególności na obszarach wiejskich, zmiana nawierzchni dróg gruntowych na utwardzone kruszywem twardym łamanym lub asfaltem poprawi dostęp do pól, zabudowań mieszkaniowych oraz komunikację między miejscowościami.➤ Dofinansowanie inwestycji drogowych (unijne i krajowe) stwarza możliwości zwiększenia ilości planowanych do realizacji zadań.➤ Możliwość sprzedaży nieruchomości gruntowych pod budownictwo mieszkaniowe oraz może spowodować wzrost cen terenów inwestycyjnych w bezpośrednim sąsiedztwie z przebudowanymi drogami.➤ Duże zainteresowanie, na etapie corocznej konstrukcji budżetu Gminy Żnin, realizacją inwestycji drogowych rekomendowanych przez radnych jako reprezentantów lokalnej społeczności, co powoduje rokrocznie realizację kolejnych odcinków przebudowy infrastruktury drogowej, jak i kubaturowej.	<ul style="list-style-type: none">➤ Kwota wydatków budżetowych planowana na realizację przebudowy infrastruktury drogowej nie jest wystarczająca w stosunku do potrzeb i oczekiwań mieszkańców.➤ Niedostateczna liczba pracowników odpowiedzialnych za realizację inwestycji w stosunku do ich złożoności.
(O) Szanse	(T) Zagrożenia
<ul style="list-style-type: none">➤ Przebudowa dróg podniesie bezpieczeństwo uczestników ruchu i ich komfort przemieszczania się.➤ Dofinansowanie inwestycji drogowych (unijne i krajowe) stwarza możliwości zwiększenia ilości planowanych do realizacji zadań.	<ul style="list-style-type: none">➤ Sytuacja polityczno-gospodarcza w skali globalnej ma bezpośredni wpływ na nakłady finansowe na realizację inwestycji.➤ Utrudniona dostępność materiałów budowlanych koniecznych do realizacji robót budowlanych.



ZAMÓWIENIA PUBLICZNE

CZYNNIKI POZYTYWNE	CZYNNIKI NEGATYWNE
(S) Mocne strony	(W) Słabe strony
<ul style="list-style-type: none">➤ Dobra współpraca zespołu zamówienia - inwestycje w ramach Wydziału IGPI;➤ Posiadanie profesjonalnej platformy zakupowej, co gwarantuje wypełnienie wymogów dot. elektroniczności;➤ Właściwe cechy charakteru, pozwalające na radzenie sobie w różnych trudnych sytuacjach, związanych z zamówieniami i realizowanymi inwestycjami,➤ Nieustanne poszerzanie wiedzy we własnym zakresie dot. zamówień oraz procesów inwestycyjnych;➤ Odporność na wszelkie naciski ze strony innych osób.	<ul style="list-style-type: none">➤ Niewystarczająca liczba pracowników zajmujących się przygotowaniem i realizacją zamówień publicznych w Urzędzie,➤ Brak zainteresowania podjęciem zatrudnienia w Urzędzie na stanowisko d.s. zamówień publicznych➤ Wzrost cen materiałów budowlanych, np. stali, co może w sposób znaczący wpłynąć na wzrost cen oferowanych przez Wykonawców w ramach składanych ofert;➤ Od 1 stycznia 2021 r. zaczęła obowiązywać nowa ustawa Pzp, wprowadzająca m.in. całkowitą elektroniczność procedur udzielania zamówień oraz nowe tryby,➤ Brak jednoznaczności przepisów prawa brak orzecznictwa dot. nowej ustawy Pzp,➤ Elektroniczność wymusza posiadanie i stosowanie przez Wykonawców kwalifikowanych podpisów elektronicznych, co sprawia im duże trudności i budzi ich obawy,➤ Niska świadomość dot. przepisów Pzp u osób wypowiadających się na temat przeprowadzanych procedur, m.in. w prasie, co może generować zaistnienie nieprawdziwej negatywnej opinii o Gminie Żnin jako Zamawiającym na rynku Wykonawców;➤ Nieznajomość przepisów ustawy Pzp oraz aktów wykonawczych przez Wykonawców, co prowadzi do ich zniechęcenia w ubieganiu się o zamówienia publiczne,➤ Niewystarczająca znajomość przepisów ustawy Pzp oraz aktów wykonawczych przez pracowników instytucji kontrolujących procedury udzielania zamówień, m.in. w zakresie inwestycji z dofinansowaniem ze środków UE, co wydłuża procesy weryfikacji procedur i generuje stawianie chybionych zarzutów;➤ Zaistniały kryzys związany z COVID-19 spowoduje upadek części firm, czyli potencjalnych Wykonawców;



(O) Szanse	(T) Zagrożenia
<ul style="list-style-type: none">➤ Znajomość przepisów ustawy Prawo zamówień publicznych oraz doktryny i orzecznictwa i umiejętność ich właściwego stosowania umożliwia profesjonalne przygotowanie procesu inwestycyjnego.➤ Duże zainteresowanie wykonawców na rynku usług.➤ Duża konkurencja na rynku, której skutkiem są konkurencyjne oferty cenowe.	<ul style="list-style-type: none">➤ Zbliżający się końcowy etap perspektywy unijnej może spowodować znaczące ograniczenie możliwości uzyskania dofinansowania inwestycji realizowanych przez Gminę Żnin.➤ Wzrost cen materiałów budowlanych, np. stali, co może w sposób znaczący wpłynąć na wzrost cen oferowanych przez Wykonawców w ramach składanych ofert.➤ Od 1 stycznia 2021 r. zaczęła obowiązywać całkiem nowa ustawa Pzp, wprowadzająca m.in. całkowitą elektroniczną procedur udzielania zamówień oraz nowe tryby.➤ Brak jednoznaczności przepisów prawa brak orzecznictwa dot. nowej ustawy Pzp.➤ Elektroniczna wymusza posiadanie i stosowanie przez Wykonawców kwalifikowanych podpisów elektronicznych, co sprawia im duże trudności i budzi ich obawy.➤ Niska świadomość dot. przepisów Pzp u osób wypowiadających się na temat przeprowadzanych procedur, m.in. w prasie, co może generować zaistnienie nieprawdziwej negatywnej opinii o Gminie Żnin jako Zamawiającym na rynku Wykonawców.➤ Nieznajomość przepisów ustawy Pzp oraz aktów wykonawczych przez Wykonawców, co prowadzi do ich zniechęcenia w ubieganiu się o zamówienia publiczne.➤ Niewystarczająca znajomość przepisów ustawy Pzp oraz aktów wykonawczych przez pracowników instytucji kontrolujących procedury udzielania zamówień, m.in. w zakresie inwestycji z dofinansowaniem ze środków UE, co wydłuża procesy weryfikacji procedur i generuje stawianie chybionych zarzutów.➤ Zaistniały kryzys związany z COVID-19 spowoduje upadek części firm, czyli potencjalnych Wykonawców.➤ Zbliżający się końcowy etap perspektywy unijnej może spowodować znaczące ograniczenie możliwości uzyskania dofinansowania inwestycji realizowanych przez Gminę Żnin.



DROGOWNICTWO – ZADANIA BIEŻĄCE

DROGOWNICTWO – ZADANIA BIEŻĄCE	
CZYNNIKI POZYTYWNE (S) Mocne strony	CZYNNIKI NEGATYWNE (W) Słabe strony
<ul style="list-style-type: none"> ➤ Wiedza teoretyczna i znajomość lokalnego rynku wykonawców przez pracowników zajmujących się organizacją prac w zakresie realizacji zadań z obszaru drogownictwa. ➤ Zastosowane rozwiązanie techniczne i technologiczne umożliwia utwardzenie kilku kilometrów dróg gruntowych w krótkim okresie czasowym bez konieczności sporządzania dokumentacji projektowej. 	<ul style="list-style-type: none"> ➤ Trwałość wykonywanych napraw metodą natryskową (emulsja i grys) nie jest zadowalająca, ale z uwagi na bezpieczeństwo mieszkańców jest to skuteczna metoda poprawy nawierzchni dróg. ➤ Z uwagi na ograniczone środki finansowe nie ma możliwości napraw polegających na położeniu nawierzchni asfaltowych na wszystkich drogach gminnych w związku z tym wykonujemy naprawy doraźne w ramach remontów częściowych. ➤ Długi termin realizacji niektórych zadań z obszaru drogownictwa wynikający z braku umiejętności organizacji pracy, niewystarczającej kreatywności w zakresie wykonywania zakresu obowiązków.
(O) Szanse	(T) Zagrożenia
<ul style="list-style-type: none"> ➤ Poprawa bezpieczeństwa uczestników ruchu. ➤ Ułatwiony dojazd do pól uprawnych na terenach wiejskich, oraz ułatwienie skomunikowania miejscowości. ➤ Przeciwdziałania szkodom komunikacyjnym poruszających się pojazdów i ewentualnym odszkodowaniom. ➤ Możliwość szybkiej reakcji naprawienia ubytków w nawierzchni dróg przy relatywnie niskich kosztach. 	<ul style="list-style-type: none"> ➤ Nietrwałość wykonanych napraw wynikająca z wielu czynników powoduje naprawianie tych samych ubytków wielokrotnie w trakcie roku. ➤ Wzrost kosztów materiałów i usług ogranicza ilość realizowanych zadań.
POZYSKIWANIE ŚRODKÓW ZEWNĘTRZNYCH	
CZYNNIKI POZYTYWNE (S) Mocne strony	CZYNNIKI NEGATYWNE (W) Słabe strony
<ul style="list-style-type: none"> ➤ Profesjonalna kadra d.s. pozyskiwania środków pozabudżetowych oraz rozliczania projektów. ➤ Ustawiczny monitoring i kontakt z instytucjami zarządzającymi środkami Unii Europejskiej i budżetu państwa. 	<ul style="list-style-type: none"> ➤ Niewystarczająca liczba pracowników odpowiedzialnych za pozyskiwanie środków zewnętrznych. ➤ Ograniczone możliwości w zakresie ilości złożonych aplikacji ośrodki zewnętrzne w zakresie różnych źródeł i tym samym prowadzenie



<ul style="list-style-type: none">➤ Wykorzystywanie wszystkich możliwych okazji na dofinansowanie realizowanych zadań.➤ Niemalże każda inwestycja, której wartość robót stanowi kwotę od 1 000 000,00 zł jest dofinansowana ze środków zewnętrznych.	wszystkich projektów aż do momentu rozliczenia ich i uzyskania refundacji
(O) Szanse	(T) Zagrożenia
<ul style="list-style-type: none">➤ Możliwość skorzystania z dofinansowania zewnętrznego do planowanych zadań (środki unijne, środki krajowe).	<ul style="list-style-type: none">➤ Zmiana przepisów i dokumentacji w zakresie realizacji i ubiegania się o dofinansowanie,➤ Wydłużony termin weryfikacji wniosku o dofinansowanie➤ Ścisłe ustalone alokacje w ramach poszczególnych osi priorytetowych RPO WK-P uniemożliwiające zwiększenie kwoty dofinansowania



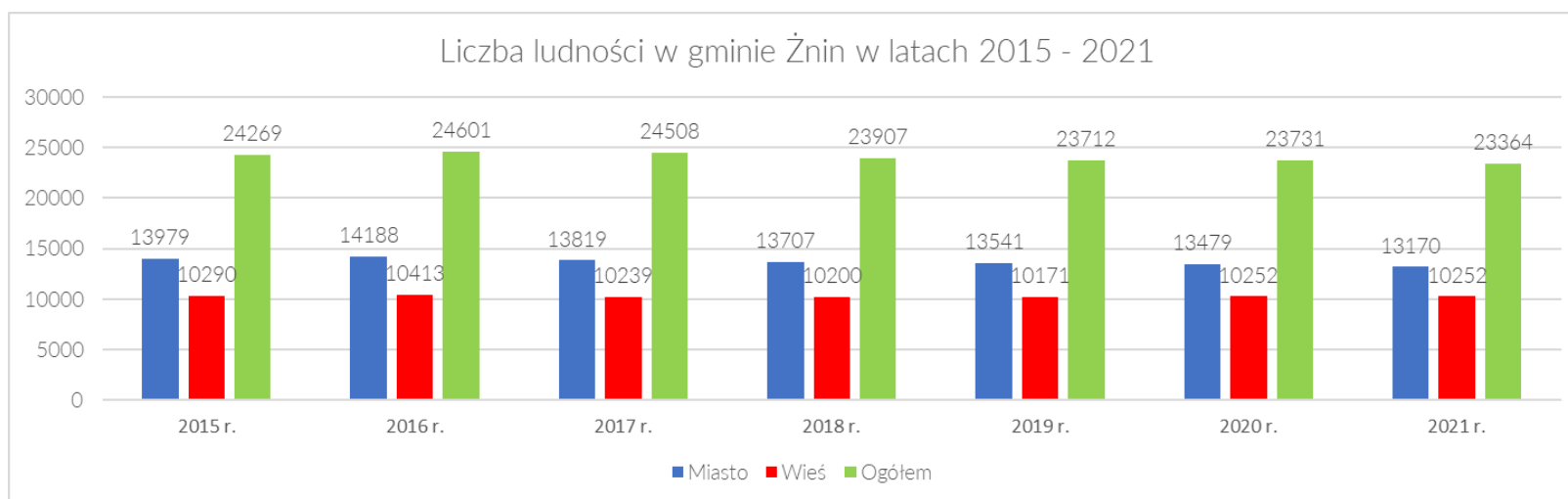
CZŁOWIEK

(Mieszkańcy gminy Żnin; ewidencja ludności, bezrobocie, roboty publiczne, działalność gospodarcza, bezrobocie, polityka społeczna, zdrowie, bezpieczeństwo publiczne, usługi komunalne, edukacja, kultura, sport, turystyka, promocja)

Ludność Gminy

1. Liczba mieszkańców w gminie Żnin w latach 2015 – 2021

Liczba mieszkańców w gminie Żnin w latach 2015 - 2021							
	2015 r.	2016 r.	2017 r.	2018 r.	2019 r.	2020 r.	2021 r.
Miasto	13979	14188	13819	13707	13541	13479	13170
Wieś	10290	10413	10239	10200	10171	10252	10252
Ogółem	24269	24601	24508	23907	23712	23731	23364

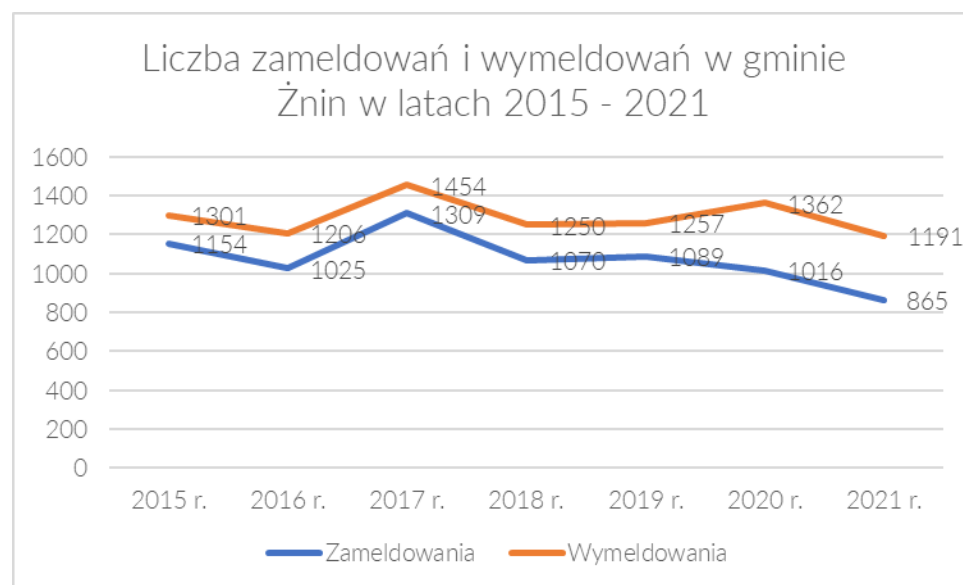


Na podstawie powyższych danych i wykresu kolumnowego możemy zauważyć niewielkie zmiany w liczebności mieszkańców gminy Żnin w 2021 r. w stosunku do lat poprzednich. Na uwagę zasługuje fakt, iż w zasadzie nie zmieniają się proporcje w poszczególnych latach biorąc pod uwagę liczbę mieszkańców na terenach wiejskich i miejskich w stosunku do ogólnej liczby mieszkańców.



2. W 2021 roku zameldowało się na pobyt stały w gminie Żnin 865 osób, wymeldowało się 1 191 osób.

Liczba zameldowań i wymeldowań w gminie Żnin w latach 2015 - 2021							
	2015 r.	2016 r.	2017 r.	2018 r.	2019 r.	2020 r.	2021 r.
Zameldowania	1154	1025	1309	1070	1089	1016	865
Wymeldowania	1301	1206	1454	1250	1257	1362	1191

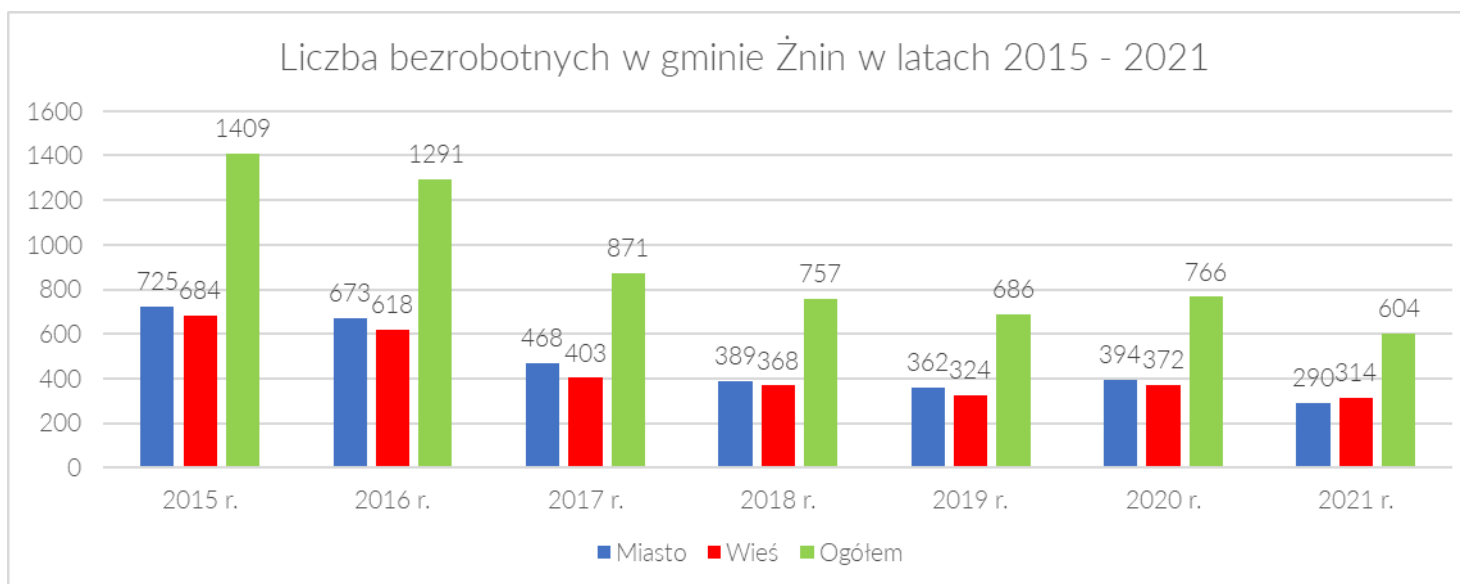


Z przedstawionych wyżej danych wynika, że od 2017 r. obserwujemy tendencję spadkową w wymeldowaniach i zameldowaniach mieszkańców. Rok 2019 w stosunku do roku 2018 charakteryzował się niewielkim wzrostem zameldowań, podobną sytuację w tych samych latach mamy w zakresie wymeldowań. Rok 2021 to wyraźny spadek zarówno zameldowań jak i wymeldowań w stosunku do lat poprzednich.



3. Bezrobocie w gminie Żnin w latach 2015 – 2021

Bezrobocie w gminie Żnin w latach 2015 - 2021							
	2015 r.	2016 r.	2017 r.	2018 r.	2019 r.	2020 r.	2021 r.
Miasto	725	673	468	389	362	394	290
Wieś	684	618	403	368	324	372	314
Ogółem	1409	1291	871	757	686	766	604

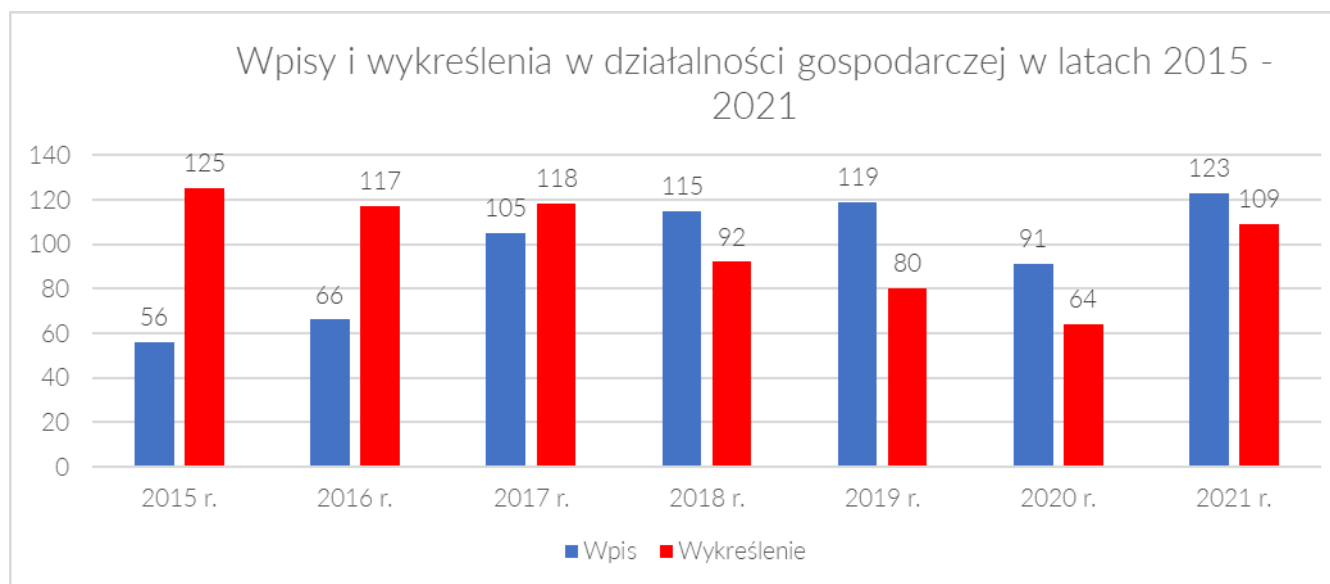


Dane dotyczące bezrobocia w gminie Żnin z podziałem na tereny wiejskie i miejskie obrazują niewątpliwie wyraźny spadek zjawiska bezrobocia. Wzrost w 2020 r. mógł być spowodowany nasilającą się w tymże roku pandemią Covid-19.



4. Działalność gospodarcza

Wpisy i wykreślenia w działalności gospodarczej w latach 2015 - 2021							
	2015 r.	2016 r.	2017 r.	2018 r.	2019 r.	2020 r.	2021 r.
Wpis	56	66	105	115	119	91	123
Wykreślenie	125	117	118	92	80	64	109

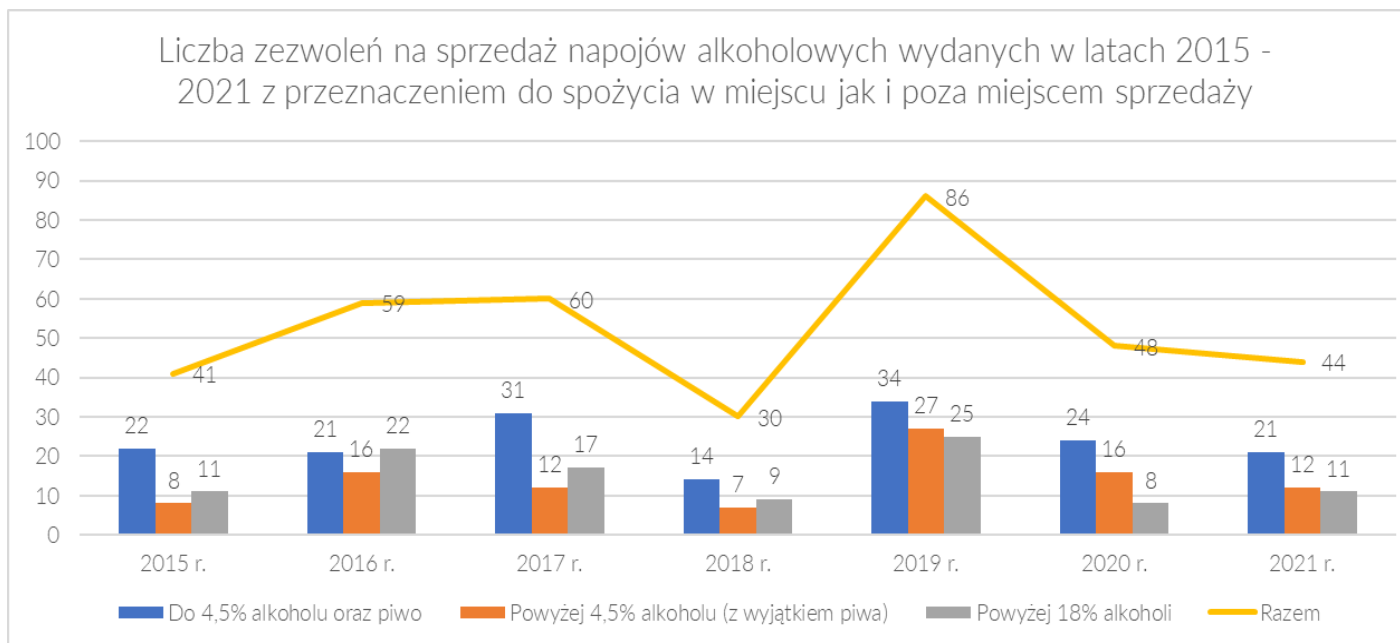


Dane wskazane w powyższym wykresie obrazują ilość wpisów i wykreśleń dotyczących działalności gospodarczej na przestrzeni wskazanych lat. Również w tym obszarze możemy zaobserwować, że rok 2020 był okresem, w którym widać wyraźne różnice porównując lata poprzednie oraz rok 2021. Na zmniejszenie tych wartości mogła mieć znaczenie sytuacja pandemii Covid-19.



5. Zezwolenia na sprzedaż napojów alkoholowych

Zezwolenia na sprzedaż napojów alkoholowych							
	2015 r.	2016 r.	2017 r.	2018 r.	2019 r.	2020 r.	2021 r.
Do 4,5% alkoholu oraz piwo	22	21	31	14	34	24	21
Powyżej 4,5% alkoholu (z wyjątkiem piwa)	8	16	12	7	27	16	12
Powyżej 18% alkoholi	11	22	17	9	25	8	11
Razem	41	59	60	30	86	48	44



Powyższe dane zobrazowane na wykresie wskazują na rok 2019 jako okres, w którym nastąpił wyraźny wzrost liczby wydawanych zezwoleń, miało to związek z powstawaniem nowych punktów sprzedaży jak i lokali gastronomicznych. Kolejne lata czyli 2020 i 2021 rok, to spory spadek na co niewątpliwie wpływ miała pandemia Covid-19.

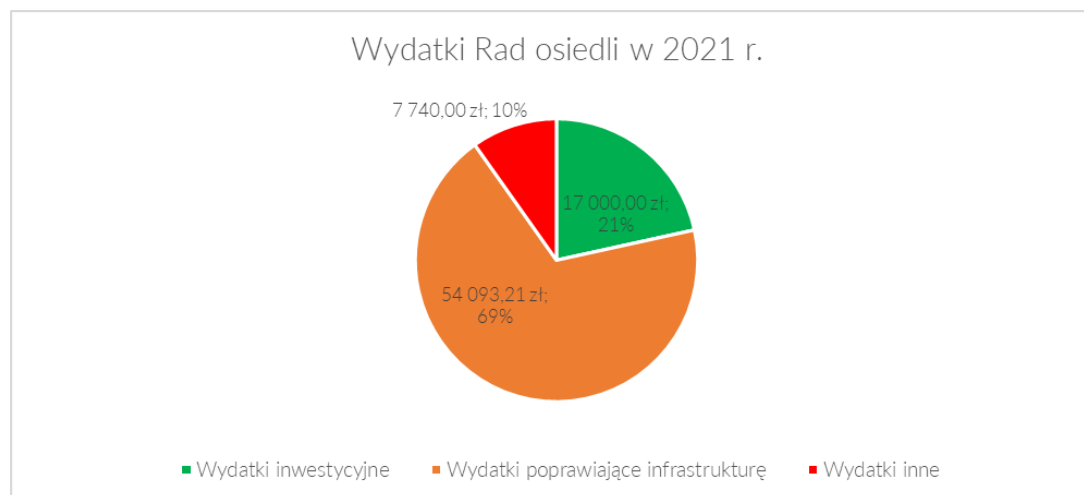


6. Rady Osiedli 2021

Miasto Żnin podzielone jest na 7 osiedli:

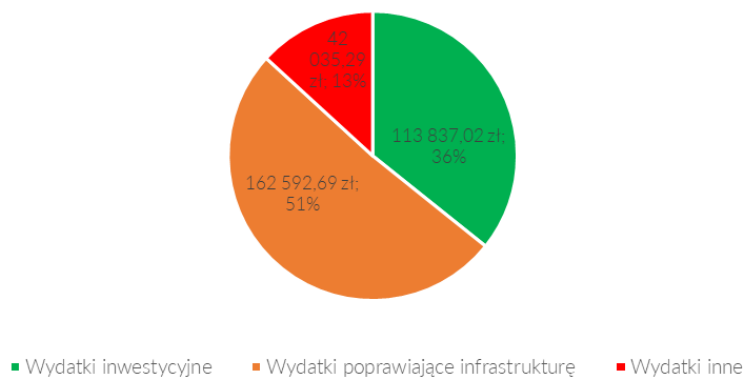
1. Osiedle nr 1 "Góra" powstało w dniu 1 marca 2013 roku, obejmuje następujące ulice: Gnieźnieńska, Graniczna, Klemensa Janickiego, Łąkowa, Młyńska, Brzozowa, Dębowa, Powstańców Wielkopolskich, Stroma, Wilczkowska, Zygmunta Starego, Bolesława Chrobrego, Bolesława Śmiałego, Glicznera, Grunwaldzka, Królowej Jadwigi, Jana II Sobieskiego, Jasna, Kazimierza Wielkiego, Leszka Białego, Mieszka I, Nowa, Przemysława IV, Składowa, Sportowa, Ukośna, Władysława Jagiełły, Władysława Łokietka, Cicha, Cisowa, Edmunda Kapłońskiego, Czarnieckiego, Górską, Kasztanowa, Leśna, Lipowa, Majdanowa, Miodowa, Opłotkowa, Pałucka, Ptasia, Różana, Skrajna, Sosnowa, Świerkowa, Topolowa, Wiejska, Zielna,
2. Osiedle nr 2 "Bloki Wielorodzinne" powstało w dniu 1 marca 2013r. 6 października 2016 roku zostało ono podzielone na dwa osiedla, osiedle nr 2 oraz osiedle nr 3. Osiedle nr 2 obejmuje swym obszarem ulice: Browarowa, Aliantów, Porzeczkowa, Piwna, Żytnia, Kopernika, W. Pieniężnej, Tysiąclecia,
3. Osiedle nr 3 "Żnin - Południowy - Zachód" obejmuje następujące ulice: 1 Stycznia, Dąbrowskiego, Gościnną, Jeziorna, Na wzgórzu, Pogodna, Polna, Skromna, Szpitalna, Uroczą, Wiatrakowa, Widokowa, Wrzosowa,
4. Osiedle nr 4 "Krzyckówko" zostało utworzone 6 października 2016 roku, obejmuje ulice: Chmielna, Dobra, Fabryczna, Gajowa, Kasprowicza, Klonowa, Krasińskiego, Krzyckich, Kwiatowa, Ogrodowa, Przemysłowa, Sadowa, Słoneczna, Słowackiego, Wiśniowa, Wyczółkowskiego, Wyspiańskiego,
5. Osiedle nr 5 "Żnin-Stare Miasto" powstało 6 października 2016 roku, swym obszarem obejmuje ulice: Kościuszki, Łączna, Plac Działowy, Plac Zamkowy, Poczta, Podmurna, Poprzeczna, Przesmyk, Spokojna, Spółdzielcza, Średnia,
6. Osiedle nr 6 "Za Torami" utworzono 28 czerwca 2019 roku, swym obszarem obejmuje ulice: Bohaterów, Brzegowa, Dobaczewskiej, Konopnickiej, Mickiewicza, Moniuszki, Na skarpie, Spacerowa, Orzeszkowej, Podgórna, Spadowa, Stasica, Żeglarska,
7. Osiedle nr 7 "Nad Gąsawką" powstało 28 czerwca 2019 roku. Obejmują swym obszarem ulice: 700-lecia, Błogostawionej Marii Karłowskiej, Dworcowa, por. Tadeusza Kruski, Lewandowskiego, Licealna, Parkowa, Plac Wolności, Potockiego, Rychlewskiego, Sadowa, Sienkiewicza, Szkolna, Świętego Floriana, Towarowa, Ułańska, Wodna, Zamknięta.

Wydatki Rad Osiedli w 2021 roku





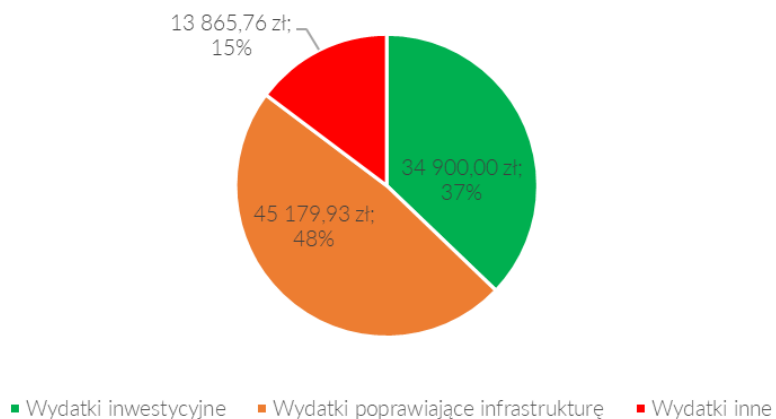
Wydatki Rad Osiedli w latach 2017 - 2021



Analizując powyższe dane przedstawione na wykresach, na uwagę zasługuje prawie stuprocentowe wydatkowanie środków Rad Osiedli na zadania związane z poprawą infrastruktury oraz zadaniami inwestycyjnymi. Należy podkreślić, że w wydatkach poprawiających infrastrukturę znajdują się takie zadania, które nie mogą być klasyfikowane jako inwestycyjne, natomiast mają bardzo duży wpływ na poprawę jakości życia mieszkańców osiedli, jak np. remont oświetlenia, montaż ławek i małej infrastruktury. Pokazuje to, że prawie w całości środki wydatkowane przez Rady Osiedli są przeznaczane na zadania poprawiające funkcjonowanie i jakość życia mieszkańców tychże osiedli.

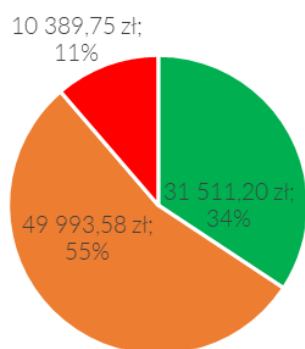
Wydatki w poszczególnych Radach Osiedli:

Wydatki Rady Osiedla nr 1 "Góra" w latach 2017 - 2021



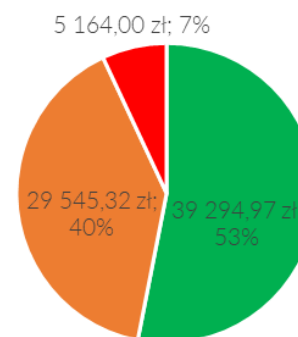


Wydatki Rady Osiedla nr 2 "Bloki Wielorodzinne" w latach 2017 - 2021



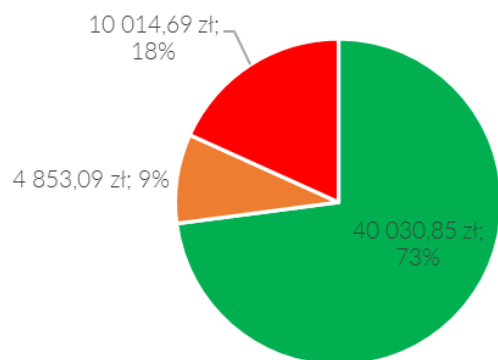
■ Wydatki inwestycyjne ■ Wydatki poprawiające infrastrukturę ■ Wydatki inne

Wydatki Rady Osiedla nr 3 "Żnin - Południowy-Zachód" w latach 2017 - 2021



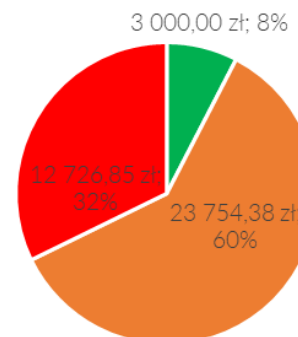
■ Wydatki inwestycyjne ■ Wydatki poprawiające infrastrukturę ■ Wydatki inne

Wydatki Rady Osiedla nr 4 "Krzyckówo" w latach 2017 - 2021



■ Wydatki inwestycyjne ■ Wydatki poprawiające infrastrukturę ■ Wydatki inne

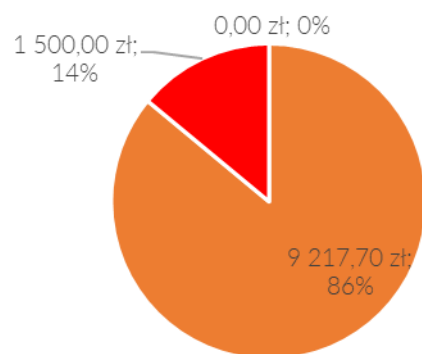
Wydatki Rady Osiedla nr 5 "Żnin - Stare Miasto" w latach 2017 - 2021



■ Wydatki inwestycyjne ■ Wydatki poprawiające infrastrukturę ■ Wydatki inne

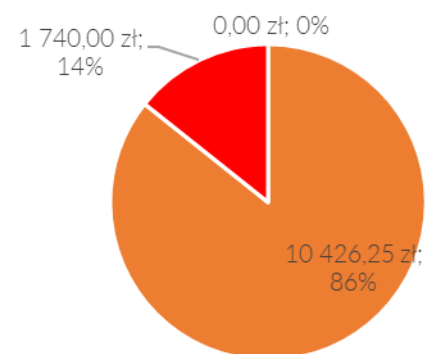


Wydatki Rady Osiedla nr 6 "Za Torami" w latach 2020 - 2021
(działalność od 2019 r.)



■ Wydatki inwestycyjne ■ Wydatki poprawiające infrastrukturę ■ Wydatki inne

Wydatki Rady Osiedla nr 7 "Nad Gąsawką" w latach 2020 - 2021
(działalność od 2019 r.)



■ Wydatki inwestycyjne ■ Wydatki poprawiające infrastrukturę ■ Wydatki inne

Zadania inwestycyjne w 2021 r.:

1. Rada Osiedla nr 3 – „Budowa placu zabaw przy ul. 1 Stycznia w Żninie (teren przy Szkole Podstawowej Nr 5 w Żninie) – etap II” – 4 000,00 zł.
2. Rada Osiedla nr 3 – „Przebudowa ciągu komunikacyjnego na odcinku między ul. Dąbrowskiego i Szpitalną wraz z miejscami postojowymi - etap III (utworzenie i zagospodarowanie terenu zielonego przed budynkiem mieszkalnym)” - 4 000,00 zł.
3. Rada Osiedla nr 4 – „Budowa placu zabaw na Osiedlu nr 4 „Krzyckówko” przy ul. Słonecznej w Żninie w obrębie dz. Nr 15/12-etap II” - 9 000,00 zł



Analiza SWOT

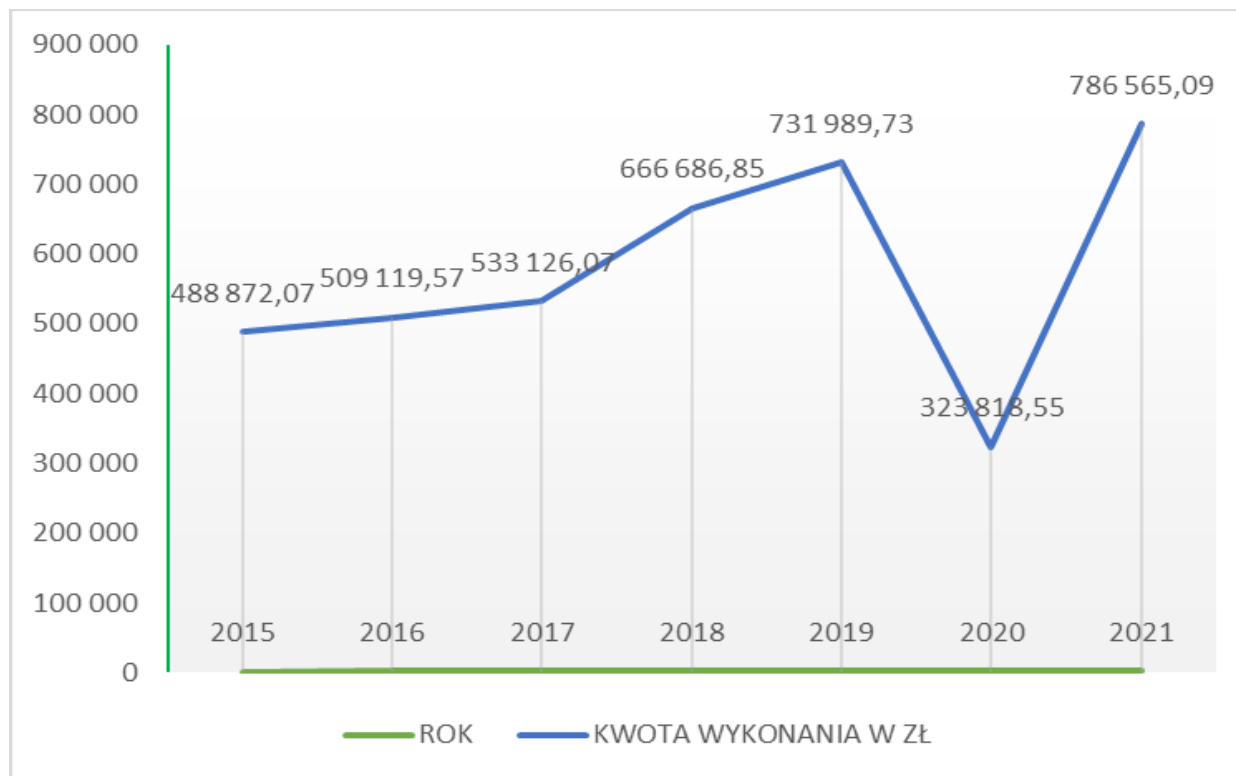
Mocne strony	Słabe strony
<ul style="list-style-type: none">➤ Zaangażowanie pracowników wydziału w realizowane działania.➤ Dobra współpraca z wykonawcami zadań inwestycyjnych realizowanych w wydziale PSZ➤ Wykorzystywanie nowych technologii do zadań realizowanych w wydziale PSZ➤ Rosnąca liczba zadań inwestycyjnych realizowanych przez Gminę i Rady Osiedli➤ Umiejętne gospodarowanie zasobem mieszkaniowym Gminy Żnin➤ Duży udział mieszkańców Gminy w akcjach promujących zdrowie➤ Duże zainteresowanie środowiska senioralnego coroczną imprezą jaką jest Gminny Dzień Seniora, mającą wymiar kulturalny, edukacyjny i informacyjny.	<ul style="list-style-type: none">➤ Niewykorzystanie w pełni środków finansowych poszczególnych Rad Osiedli w związku z panującą pandemią COVID-19.➤ Niedostosowanie zapisów umów do aktualnie realizowanych zadań w zakresie oczyszczania miasta i wsi oraz utrzymania zieleni.➤ Utrudniona komunikacja z niektórymi Przewodniczącymi Zarządów Osiedli➤ Wybiórcze zainteresowanie mieszkańców sprawami osiedli.➤ Niewystarczająca ilość środków finansowych w stosunku do planowanych działań przez Rady Osiedli
Szanse	Zagrożenia
<ul style="list-style-type: none">➤ Korzystanie z pojawiających się programów umożliwiających dofinansowanie zadań realizowanych przez wydział - Fundusz Rozwoju Przewozów Autobusowych mający na celu skomunikowanie obszarów wiejskich z miastem, programy zdrowotne – HPV oraz Pneumokoki dla osób po 65 r.ż.➤ Zainteresowanie Radnych sprawami mieszkańców poszczególnych osiedli➤ Poprawa infrastruktury na terenach Rad Osiedli➤ Integracja mieszkańców osiedli	<ul style="list-style-type: none">➤ Wzrastające koszty realizacji umowy dotyczącej oczyszczania miasta i wsi.➤ Zwiększająca się ilość odpadów podrzucanych na terenie miasta.➤ Występujące błędy w aplikacjach stosowanych przy realizacji zadań w ramach wydziału.➤ Brak skutecznych rozwiązań w zapobieganiu powstawaniu dzikich wysypisk na terenach wiejskich i miejskich.



Fundusz sołecki

Wykonanie wydatków w 2021 roku w ramach funduszu sołeckiego stanowi kwotę 786 565,09 zł i jest to 97% zaplanowanych wydatków. W przeciwieństwie do roku ubiegłego, gdzie realizowane były tylko zadania konieczne i te co do których wcześniej zostały zaciągnięte zobowiązania w roku 2021 odnotowujemy wzrost wydatków spowodowany realizacją wszystkich zamierzonych przedsięwzięć.

Wykonanie w poszczególnych latach	
Rok	Wykonanie (zł)
2015	488 872,07
2016	509 119,57
2017	533 126,07
2018	666 686,85
2019	731 989,73
2020	323 818,55
2021	786 565,09
RAZEM	4 040 177,93



Wydatki w poszczególnych sołectwach zostały podzielone na 4 kategorie:

- inwestycje (wydatki majątkowe),
- poprawia infrastruktury wsi (wydatki bieżące),
- utrzymanie infrastruktury wsi (wydatki bieżące),
- inne (wydatki bieżące; integracja mieszkańców, artykuły żywnościowe, nagrody itp.)



Najważniejszą kategorią wydatków są inwestycje (kolor zielony), czyli zadania inwestycyjne, które wpisują się w szeroko rozumiany rozwój danej wsi, ale i w rozwój obszarów wiejskich gminy Żnin. Drugą, niezwykle ważną kategorią wydatków (kolor pomarańczowy) jest poprawa infrastruktury wsi, czyli realizowane w ramach wydatków bieżących remonty, naprawy realizowane w świetlicach wiejskich i na obszarze sołectwa czy zakup kamienia twardego łamanego celem remontów dróg poprzez ich utwardzanie. Kolejną kategorię wydatków realizowanych w ramach wydatków bieżących stanowi utrzymanie infrastruktury wsi (kolor żółty), czyli koszty utrzymania świetlic wiejskich, utrzymanie i pielęgnacja zieleni na terenie sołectw itp. Ostatnią kategorię wydatków stanowią inne (kolor czerwony), pozostałe wydatki w ramach funduszu sołectkiego, m.in. na integrację mieszkańców, artykuły żywnościowe itp. Dzieląc proporcjonalnie budżet sołectwa, to wydatki z ostatniej kategorii powinny stanowić najmniejszą a wręcz znikomą część tego budżetu, przy zdecydowanej dominacji kategorii pierwszej związanej z wydatkami inwestycyjnymi.

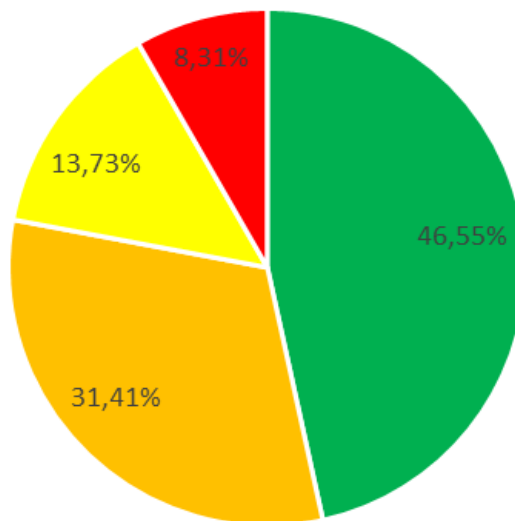
Sołectwo	Inwestycje (zł)	Poprawa infrastruktury wsi (zł)	Utrzymanie infrastruktury wsi (zł)	Inne (zł)	Razem (zł)
Białożewin	0,00	18 428,76	5 300,00	4 199,90	27 928,66
Bożejewice	7 116,77	9 993,31	555,63	1 595,99	19 261,70
Bożejewiczki	24 716,99	0,00	4 837,20	3 287,54	32 841,73
Brzyskorzystew	17 000,00	4 096,17	1 297,12	3 623,01	26 016,30
Brzyskorzystewko	31 500,00	3 000,00	220,13	3 497,93	38 218,06
Cerekwica	27 913,16	5 497,99	6 157,37	2 614,70	42 183,22
Chomiąża Ks.	0,00	9 284,04	0,00	998,49	10 282,53
Dobrylewo	9 241,95	6 000,00	482,20	495,57	16 219,72
Dochanowo	0,00	14 462,52	934,14	1 700,00	17 096,66
Gorzyce	0,00	11 072,04	8 301,34	1 999,00	21 372,38
Jadowniki B.	13 298,58	199,00	1 521,42	1 377,86	16 396,86
Jadowniki R.	14 749,32	8 317,27	723,36	0,00	23 789,95
Januszkowo	13 373,91	0,00	5 883,11	0,00	19 257,02
Jaroszewo	12 000,00	0,00	8 708,95	5 399,95	26 108,90
Kaczkowo	0,00	14 406,70	94,97	0,00	14 501,67
Kaczkówko	13 500,00	0,00	847,13	0,00	14 347,13
Kierzkowo	0,00	12 639,85	1 080,93	0,00	13 720,78
Murczyn	14 592,74	1 799,93	5 866,05	2 603,64	24 862,36



Murczynek	7 935,96	1 600,00	4 466,81	797,87	14 800,64
Nadborowo	0,00	9 897,00	3 439,31	2 871,86	16 208,17
Paryż	9 000,00	2 423,98	1 735,54	199,50	13 359,02
Podgórzyn	22 687,58	700,00	4 977,06	6 144,18	34 508,82
Podobowice	17 227,87	3 799,76	3 408,95	0,00	24 436,58
Redczyce	0,00	9 926,81	1 742,01	1 294,90	12 963,72
Rydlewo	0,00	9 223,77	1 795,66	2 199,36	13 218,79
Sarbinowo	0,00	12 631,23	2 515,87	2 361,06	17 508,16
Sielec	2 200,00	5 630,03	7 870,37	1 249,44	16 949,84
Skarbienice	10 543,81	0,00	0,00	0,00	10 543,81
Stabomierz	10 075,21	1 000,00	1 135,27	2 494,00	14 704,48
Stębowo	0,00	21 596,00	1 480,00	0,00	23 076,00
Sobiejuchy	15 579,44	500,00	484,94	468,01	17 032,39
Sulinowo	11 000,00	3 397,37	728,02	0,00	15 125,39
Sulinowo Bekanówka	12 330,00	0,00	73,20	0,00	12 703,20
Ustaszewo	0,00	10 746,09	3 299,88	1 727,39	15 773,36
Uścikowo	6 500,00	6 699,18	291,17	2 492,49	15 982,84
Wawrzynki	11 140,40	728,20	1 959,21	2 072,96	15 900,77
Wenecja	0,00	21 720,81	4 279,18	0,00	25 999,99
Wilczkowo	8 416,00	1 032,93	3 537,17	2 994,12	15 980,22
Wójcin	10 295,87	1 995,00	4 258,33	2 599,97	19 149,17
Żnin-Wieś	12 232,85	2 588,14	1 413,11	0,00	16 234,10
RAZEM	366 168,41	247 033,88	108 002,11	65 360,69	786 565,09



Mieszkańcy obszarów wiejskich w gminie Żnin na Zebraniach Wiejskich coraz częściej decydują się, w ramach prac nad przygotowaniem budżetów sołeckich, na kierowanie środków finansowych w ramach funduszu sołeckiego na zadania inwestycyjne oraz te, które poprawiają stan istniejącej infrastruktury. Wydatki konsumpcyjne sukcesywnie ulegają obniżeniu w porównaniu do lat 2015-2020. Obrazuje to poniższy wykres struktury wydatków w roku 2021.



■ Inwestycje ■ Poprawa infrastruktury wsi ■ Utrzymanie infrastruktury wsi ■ Inne

W 2021 r. zostały zrealizowane następujące inwestycje:

- Sołectwo Brzyskorzystew – wybudowano chodnik przy drodze gminnej działka nr 277/2 za kwotę 17 000,00 zł;
- Sołectwa: Jadowniki Rycerskie i Podobowice – zakupiono i zamontowano wiaty przystankowe w Jadownikach Rycerskich 1 szt za kwotę 4388,30 zł oraz 2 szt w Podobowicach za kwotę 11 728,60 zł;
- Sołectwo Sobiejuchy – w ramach realizacji zadania „Budowa chodnika w sołectwie Sobiejuchy przy drodze gminnej nr 130244C, etap III” zakupiono kolejną partię materiału za 15 579,44 zł;
- Sołectwa: Bożejewiczki, Dobrylewo, Jadowniki Rycerskie – zakończono budowy nowych punktów świetlnych. Kwoty wydatkowane: 13 624,86 zł, 5 241,95 zł, 10 361,02 zł.
- Sołectwo Brzyskorzystewko - w ramach realizacji zadania „Budowa 2 punktów świetlnych w ciągu drogi gminnej nr 130244C” opracowano dokumentację projektową. Kwota wydatkowana: 3 500,00 zł;
- Sołectwo Paryż - w ramach realizacji zadania „Budowa 2 punktów świetlnych w miejscowości Paryż - etap II” wybudowano 1 punkt świetlny za kwotę 9 000,00 zł;
- Sołectwo Jadowniki Bielskie – rozpoczęto budowę ogrodzenia działki nr 26/2. Kwota wydatkowana 13 298,58 zł;



- Sołectwo Sulinowo – zakończono budowę altany na działce nr 51. Kwota wydatkowana 11 000,00 zł;
 - Sołectwo Bożejewiczki – w ramach realizacji zadania „Poprawa funkcjonalności altany drewnianej tzw. grzybka na terenie rekreacyjno - sportowym w miejscowości Bożejewiczki - etap II” wykonano montaż rynien oraz częściową zabudowę. Kwota wydatkowana: 11 092,13 zł;
 - Sołectwo Januszkowo – zakończono modernizację dachu „grzybka” za 2 373,91 zł;
 - Sołectwo Murczyn – w ramach realizacji zadania „Poprawa funkcjonalności altany drewnianej położonej na terenie działki nr 142/3 w Murczynie” wykonano instalację elektryczną za kwotę 2 692,74 zł;
 - Sołectwo Słabomierz – w ramach realizacji zadania „Modernizacja obiektu służącego rekreacji codziennej w miejscowości Słabomierz” wykonano wymian pokrycia dachowego. Kwota wydatkowana 10 075,21 zł;
 - Sołectwo Wójcin – w ramach realizacji zadania „Budowa wiaty zadaszeniowej działka nr 161/2 Wójcin” opracowano dokumentację projektową oraz wylano szklanki za kwotę 10 295,87 zł;
 - Sołectwo Murczyn – zamontowano klimatyzację w świetlicy wiejskiej. Kwota wydatkowana: 11 900,00 zł;
 - Sołectwo Wawrzynki – w ramach realizacji zadania „Termomodernizacja świetlicy wiejskiej w Wawrzynkach” zakupiono materiał za kwotę 11 140,40 zł;
 - Sołectwo Bożejewice – zakończono budowę siłowni zewnętrznej oraz opracowano dokumentację projektową na budowę placu zabaw. Kwota wydatkowana: 7 116,77 zł;
 - Sołectwo Brzyskorzystewko - w ramach realizacji zadania „Budowa placu zabaw na terenie działki nr 31/4 w Brzyskorzystewku - etap II - w ramach projektu Wioska Strażacka” zakupiono i zamontowano kolejne elementy. Kwota wydatkowana: 21 000,00 zł;
 - Sołectwo Cerekwica - w ramach realizacji zadania „Budowa placu zabaw na działce 346 w Cerekwicy - etap II” zakupiono i zamontowano pierwsze elementy. Kwota wydatkowana: 27, 913,16;
 - Sołectwo Dobrylewo - opracowano dokumentację projektową na budowę placu zabaw z elementami siłowni zewnętrznej na terenie działki 9/77. Kwota wydatkowana: 4 000,00 zł;
 - Sołectwo Jaroszewo - w ramach realizacji zadania „Budowa placu zabaw na terenie działki nr 275/1 w Jaroszewie - etap II” wykonano odrodzenie, wstawiono bramę oraz przygotowano teren pod montaż urządzeń. Kwota wydatkowana: 12 000,00 zł;
 - Sołectwo Kaczkówko – zakup i montaż altany drewnianej. Kwota wydatkowana: 13 500,00 zł;
 - Sołectwo Murczynek – zakupiono kolejne elementy placu zabaw. Kwota wydatkowana: 7 935,96 zł;
 - Sołectwo Podgórzyn – w ramach realizacji zadania „Budowa placu zabaw z elementami siłowni zewnętrznej na części terenu działki nr 148 w Podgórzynie - etap I” opracowano dokumentację projektową oraz wykonano ogrodzenie. Kwota wydatkowana: 22 687,58 zł;
 - Sołectwo Podobowice – zakupiono kolejne elementy placu zabaw. Kwota wydatkowana: 5 499,27 zł;
 - Sołectwo Skarbenice – w ramach realizacji zadania „Budowa placu zabaw z elementami siłowni zewnętrznej na terenie działki gminnej nr 47 w Skarbenicach – etap II” zakupiono elementy siłowni zewnętrznej. Kwota wydatkowana: 10 543,81 zł;
 - Sołectwo Sulinowo Beganówka – w ramach realizacji zadania „Budowa placu zabaw na części działki nr 146 w miejscowości Sulinowo” opracowano dokumentację projektową oraz zakupiono elementy ogrodzenia. Kwota wydatkowana: 12 330,00 zł;
 - Sołectwo Uścikowo – w ramach realizacji zadania „Budowa zaplecza socjalnego na potrzeby boiska sportowego w miejscowości Uścikowo - etap I” wykonano mapę do celów projektowych, dokumentację projektową przyłącza kanalizacyjnego oraz projekt koncepcyjny. Kwota wydatkowana: 6 500,00 zł;
 - Sołectwo Wilczkowo – zakupiono kolejne elementy placu zabaw. Kwota wydatkowana: 8 416,00 zł;
 - Sołectwo Żnin – Wieś – w ramach realizacji zadania „Budowa placu zabaw z elementami siłowni na części działki nr 30 w sołectwie Żnin Wieś - etap I” zakupiono elementy placu zabaw Kwota wydatkowana: 12 232,85 zł;
- W sołectwie Sulinowo przeprowadzone zostały wybory sołtysa i rady sołeckiej po upływie kadencji.



Analiza SWOT

MOCNE STRONY	SŁABE STRONY
<ul style="list-style-type: none">➤ Możliwość bezpośredniego współdecydowania Mieszkańców o wydatkowaniu środków w ramach FS i racjonalnego realizowania najpilniejszych inwestycji na terenie sołectw.➤ Coroczny procentowy zwrot z budżetu państwa części wydatków gminy wykonanych w ramach funduszu sołeckiego.➤ Zbudowanie dobrych relacji ze zdecydowaną większością sołtysów przekładających się we wzajemnej współpracy.➤ Brak woli i konieczności likwidacji funduszu sołeckiego.➤ Widoczne zmiany infrastrukturalne na obszarach wiejskich.	<ul style="list-style-type: none">➤ Pieniądze z funduszu sołeckiego nie wystarczają na zaspokojenie wszystkich potrzeb w sołectwach.➤ Konieczność etapowania zadań inwestycyjnych.➤ Brak świetlic w niektórych sołectwach, co utrudnia zwoływanie zebrań wiejskich.
SZANSE	ZAGROŻENIA
<ul style="list-style-type: none">➤ Otwartość radnych na mieszkańców gminy i chęć dzielenia się z nimi odpowiedzialnością za jej rozwój i funkcjonowanie.➤ Ożywienie środowisk wiejskich.➤ Rozwój poszczególnych sołectw pod względem infrastruktury, kultury itp.➤ Zaangażowanie mieszkańców w realizację zadań zaplanowanych w ramach funduszu sołeckiego.	<ul style="list-style-type: none">➤ Brak aktywności mieszkańców sołectw.➤ Brak sołtysa.➤ Brak pomysłów na wydatkowanie środków z funduszu sołeckiego➤ Brak współpracy między mieszkańcami.➤ Nierzetelne, nieterminowe przygotowanie dokumentów przez wykonawców.➤ Nierzetelne wykonanie usług przez kontrahentów.➤ Brak możliwości realizacji niektórych zadań zaplanowanych przez zebrania wiejskie ze względu np. na zapisy w miejscowym planie zagospodarowania przestrzennego, przepisy ustawy prawo budowlane, ochronę konserwatorską.➤ Nierzetelne, nieterminowe przygotowanie dokumentów i świadczenie usług przez wykonawców opóźniające realizację procesu inwestycyjnego.➤ Widoczny, postępujący brak woli angażowania się Mieszkańców we współpracę z Organami sołectw.

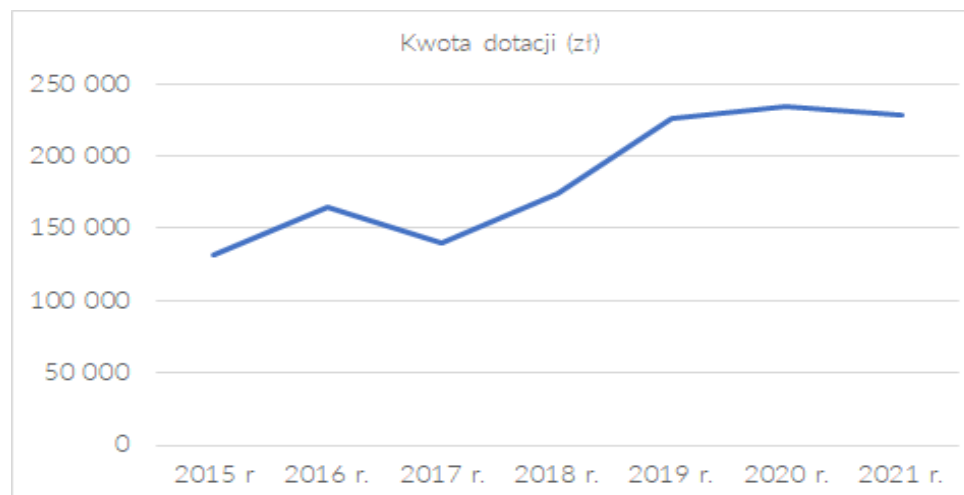


Urząd Stanu Cywilnego

Urząd Stanu Cywilnego w Żninie realizuje zadania zlecone z zakresu administracji rządowej, które mają istotne znaczenie dla obywateli oraz administracji państwowej (generują i przetwarzają podstawowe dane o wszystkich obywatelach). W tym względzie niezwykle ważne jest zapewnienie należytej sprawności i płynności jego działania. Szereg realizowanych przez urząd stanu cywilnego czynności nakłada wysokie wymagania merytoryczne względem jego pracowników. W Urzędzie Stanu Cywilnego w Żninie na stanowiskach merytorycznych zatrudnione są trzy osoby: Zastępca Kierownika USC, starszy specjalista oraz podinspektor. Efekt pracy Urzędu Stanu Cywilnego w Żninie znajduje swój wymiar w ilości wypracowanych roboczogodzin, a w ślad za tym – w kwocie dotacji celowej na zadania zlecone.

Kwoty dotacji wypracowane w latach 2015-2021

rok	kwota dotacji (zł)
2015	131 182
2016	165 158
2017	139 973
2018	174 411
2019	226 389
2020	234 065
2021	228 270
Razem	1 299 448



Na przestrzeni omawianych lat widać znacząco jak kadra urzędu stanu cywilnego sprawnie wypracowuje coraz to wyższe kwoty dotacji z budżetu państwa. Od 2019 roku kwota ta znacznie przekracza 200 tys. zł. Nakładają się na to, nie tylko praca bieżąca, ale również inne czynności wykonywane poza obsługą klientów a mające ogromny wpływ na kwotę dotacji.

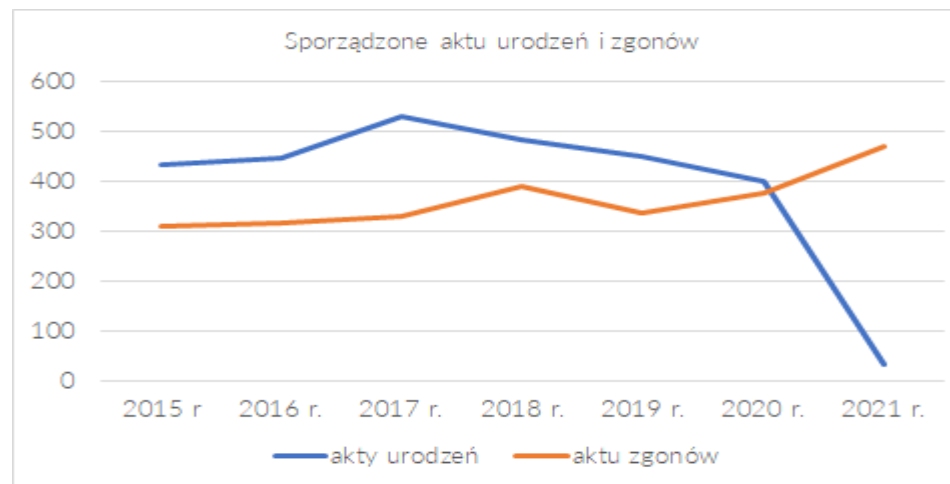
Urodzenia i zgony

Zasięg działania Urzędu Stanu Cywilnego w Żninie obejmuje miasto i gminę Żnin. Zasadą rejestracji stanu cywilnego jest rejestracja zdarzeń w miejscu, gdzie one nastąpiły. Urząd Stanu Cywilnego w Żninie rejestruje zatem urodzenia i zgony, które miały miejsce na terenie naszego obszaru działania bez względu na miejsce zamieszkania osób, których zdarzenia dotyczą.



Liczba sporządzonych aktów urodzeń i zgonów w latach 2015-2021.

rok	akty urodzeń	akty zgonów
2015	432	309
2016	446	314
2017	529	329
2018	481	389
2019	450	336
2020	400	374
2021	34	470
Razem	2 772	2 521

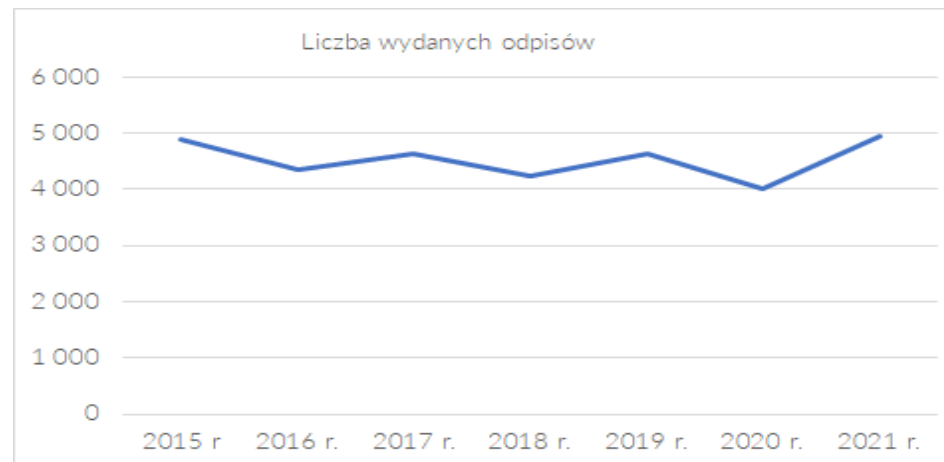


Od 2018 roku znacząco spadła liczba urodzeń zarejestrowanych przez nasz Urząd. Najbardziej widoczny spadek zaobserwowano w 2021 roku, gdzie liczba sporządzonych aktów urodzenia wyniosła zaledwie 34. Głównym powodem takiej sytuacji jest zamknięcie oddziału położniczego żnińskiego szpitala. Liczba zarejestrowanych urodzeń w 2021 roku to głównie transkrypcje zagranicznych aktów, czyli przeniesienie treści zagranicznego aktu do polskiego rejestru stanu cywilnego.

Odpisy aktów stanu cywilnego i migracje (przenoszenie aktów stanu cywilnego z ksiąg papierowych do rejestru stanu cywilnego).

Liczba wydanych odpisów w latach 2015-2021.

rok	liczba wydanych odpisów
2015	4 889
2016	4 356
2017	4 623
2018	4 229
2019	4 629
2020	3 998
2021	4 955
Razem	31 679

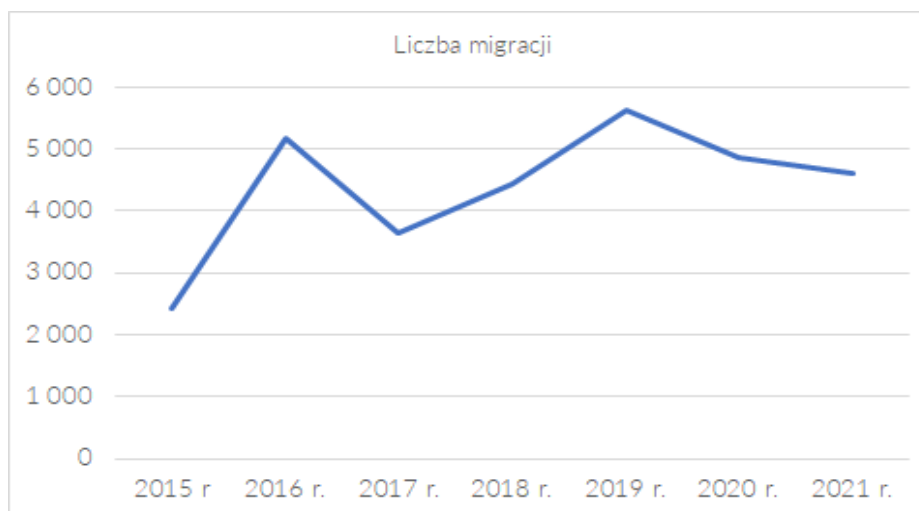




W porównaniu z rokiem 2020 nastąpił znaczny progres w kwestii wydanych odpisów aktów stanu cywilnego. Generatorem takiego stanu rzeczy jest nie tylko natłok bieżących spraw załatwianych przez mieszkańców naszej gminy, ale również osób spoza naszej gminy, które chętnie odwiedzają nasz Urząd mimo tego, że odpisy od 2015 roku można uzyskać w każdym urzędzie stanu cywilnego na terenie kraju, bez względu na to, gdzie dany akt sporządzono. Z kolei czynnikiem zachęcającym klientów z poza naszej gminy do wybrania naszego Urzędu w celu otrzymania odpisów są pracownicy Urzędu Stanu Cywilnego w Żninie, którzy znacznie skracają ustawowe terminy wydawanych dokumentów, nawet do jednego dnia roboczego, jeśli akty zostały sporządzone w tutejszym Urzędzie lub zostały już przeniesione do rejestru stanu cywilnego. W skrajnych przypadkach trzeba poczekać nieco dłużej, ale i tak sprawy zawsze załatwiane są bez zbędnej zwłoki, co ma ogromny wpływ na pozytywne opinie klientów, a przede wszystkim ich zadowolenie. Zasadą tak dynamicznej pracy jest niewątpliwie doświadczona kadra, co przekłada się na efektywność wykonywanych czynności.

Liczba wykonanych migracji w latach 2015-2021.

rok	liczba migracji
2015	2 415
2016	5 158
2017	3 646
2018	4 442
2019	5 624
2020	4 853
2021	4 615
Razem	30 753



Poza pracą bieżącą i obsługą klientów pracownicy migrują (wprowadzają) akty stanu cywilnego do rejestru stanu cywilnego. Migracje aktów przyczyniają się i przyczynią się w przyszłości do załatwiania nieskomplikowanych spraw niemal odręcznie, poza sytuacjami, które wymagają głębszej analizy. Ma to również wpływ na sprawność pracy innych urzędów stanu cywilnego. Przenoszenie aktów z ksiąg papierowych do rejestru wpływa na kwotę dotacji z budżetu państwa. Zaobserwowany spadek przeniesionych aktów od 2020 roku jest związany głównie ze wzrostem czynności wykonywanych przez urzędy stanu cywilnego. Innym czynnikiem jest sytuacja związana z pandemią. Bywały dni, kiedy pracownicy Urzędu pracowali zdalnie nie mając dostępu do rejestru. W tym czasie wykonywali inne zadania związane z szeroko rozumianą rejestracją stanu cywilnego.



Analiza SWOT

CZYNNIKI POZYTYWNE	CZYNNIKI NEGATYWNE
(S) Mocne strony	(W) Słabe strony
<ul style="list-style-type: none">➤ Bardzo dobrze przygotowana merytorycznie, stabilna, zgrana i wspierająca się kadra, odnajdująca się w każdej, nawet najbardziej skomplikowanej sprawie. Przekłada się to na sprawność jej działania, dowodem czego są np. skrócone ustawowe terminy realizowanych spraw oraz wzrastająca liczba wykonanych czynności, która generuje duże dotacje do budżetu gminy.	<ul style="list-style-type: none">➤ Ograniczona baza lokalowa. W urzędach stanu cywilnego licznie realizowane są zadania, podczas których wymagane jest zapewnienie wysokich standardów poufności przetwarzanych danych (przyjmowanie oświadczeń, rejestracja aktów stanu cywilnego, itp.). Spełnienie tych wymogów jest niezwykle ważne dla osiągnięcia optymalnej jakości świadczonych usług. Urząd Stanu Cywilnego w Żninie nie w pełni to gwarantuje. Dysponuje dużą powierzchnią lokalową, ale konieczne jest jej zmodernizowanie co wpłynęłoby na komfort pracy i obsługi klientów.➤ Brak zastępstwa na stanowisku kierownika urzędu stanu cywilnego.
(O) Szanse	(T) Zagrożenia
<ul style="list-style-type: none">➤ Gwarancja stałej dostępności obywateli do usług świadczonych przez urząd stanu cywilnego poprzez utworzenie drugiego etatu kierowniczego, co niewątpliwie wpłynie na usprawnienie i komfort pracy oraz zapewni ciągłość rejestracji stanu cywilnego.➤ Dążenie do przenoszenia (migracji) aktów do rejestru stanu cywilnego z ksiąg papierowych. Wzrośnie wówczas szybkość załatwiania spraw, co przyczyni się do zadowolenia klientów, którzy częściej będą korzystał z usług naszego Urzędu lub będą polecać nasz Urząd innym osobom. Więcej załatwionych spraw to większe wpływy finansowe do budżetu gminy.	<ul style="list-style-type: none">➤ Rosnąca ilość zadań do realizacji przez urzędy stanu cywilnego➤ Niemożność wykonywania wszystkich zadań obwarowanych obecnością tylko jednego kierownika merytorycznego w czasie jego nieobecności, co ma wpływ na brak ciągłości rejestracji stanu cywilnego oraz wydłużenie czasu załatwianych spraw stricte kierowniczych, których z każdym rokiem przybywa.



MIEJSKI OŚRODEK POMOCY SPOŁECZNEJ

1. Największe problemy społeczne w gminie Żnin w 2021 roku – sposoby rozwiązania.

Na przestrzeni trzech lat obserwujemy spadek ilości osób ubiegających się o świadczenia z pomocy społecznej z powodu ubóstwa i bezrobocia, co wynika z poprawy sytuacji finansowej wśród mieszkańców Gminy. Natomiast dominującymi powodami ubiegania się o pomoc w Gminie Żnin są: niepełnosprawność, długotrwała choroba i bezradność w sprawach opiekuńczo-wychowawczych.

Miejski Ośrodek Pomocy Społecznej w Żninie pomaga rozwiązać w/w wymienione problemy w następujący sposób:

Problemy wynikające z niepełnosprawności, długotrwałej choroby i starości są niwelowane poprzez:

- rozwój środowiskowych form opieki dla osób starszych oraz propagowanie wolontariatu na rzecz pomocy seniorom - prowadzenie placówki Dziennego Domu „Senior +” w Żninie i Powiatowej Wypożyczalni Sprzętu Rehabilitacyjnego i Urządzeń Pomocniczych.
- rozwój aktywności w życiu publicznym, społecznym i zawodowym osób niepełnosprawnych i starszych z potrzebą mobilności poprzez realizację usługi transportu „door-to-door” w Gminie Żnin.
- zwiększenie dostępności niestacjonarnych usług opiekuńczych dla osób w podeszłym wieku i osób niepełnosprawnych w ramach programów „Opieka 75+”, „Asystent osobisty osoby niepełnosprawnej” i „Kujawsko-Pomorska Teleopieka”.
- czasowe umieszczanie osób samotnych w mieszkaniu wspomagany w ramach działań interwencyjnych.
- likwidację barier architektonicznych w placówkach prowadzonych przez tutejszy Ośrodek.

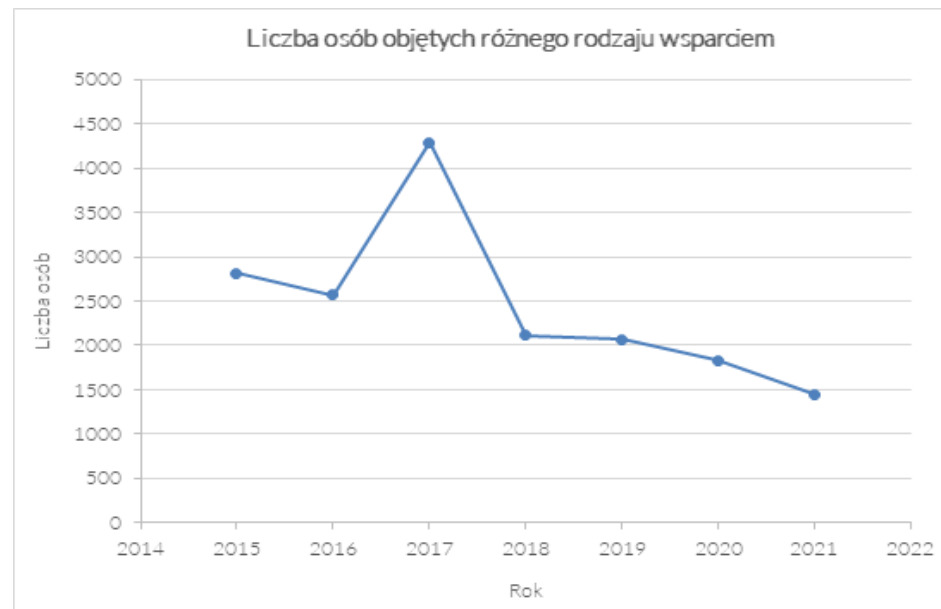
Natomiast problem bezradności w sprawach opiekuńczo-wychowawczych jest rozwiązywany poprzez:

- pracę z rodziną w ramach prowadzonej specjalistycznej pracy socjalnej,
- rozwój środowiskowych form pomocy rodzinie z wykorzystaniem instytucji asystenta rodziny, Punktu interwencji kryzysowej i Punktu konsultacyjnego oraz Zespołu Interdyscyplinarnego.
- działalność świetlic opiekuńczo – wychowawczych,
- czasowe umieszczanie osób i rodzin w mieszkaniach wspomaganych w ramach działań interwencyjnych,
- zwiększenie aktywności społecznej poprzez realizację projektów nakierowanych na osoby lub rodziny zagrożone ubóstwem lub wykluczeniem społecznym.



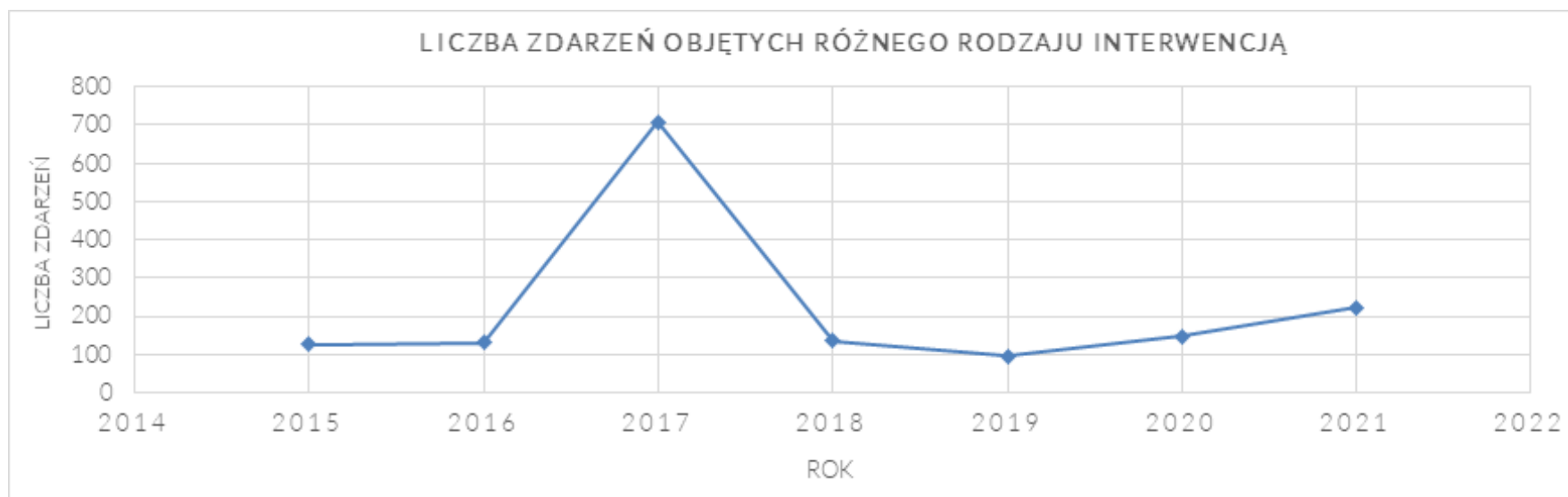
2. Liczba osób objętych różnego rodzaju wsparciem

Liczba osób objętych różnego rodzaju wsparciem	
Rok	Liczba osób
2015	2 816
2016	2 570
2017	4 287 łącznie z nawalnicą
2018	2 112
2019	2 070
2020	1 825
2021	1 451
Razem	17 131



3. Liczba zdarzeń objętych różnego rodzaju interwencją

Liczba zdarzeń objętych różnego rodzaju interwencją	
Rok	Liczba zdarzeń
2015	127
2016	131
2017	707 łącznie z nawalnicą
2018	135
2019	96
2020	148
2021	223
RAZEM	1 567



4. Projekty realizowane przez MOPS w 2021 roku

Lp.	Nazwa projektu	Krótki opis	Ogółem koszt w zł	Dofinansowanie w zł	Środki własne w zł
1.	„Opieka 75+” - Program MRiPS	Program „Opieka 75+” umożliwił zwiększenie liczby godzin usług opiekuńczych u 82 osób, które już z takiej usługi korzystały oraz objęcie wsparciem osób nowych.	514 591,90	257 295,95	257 295,95
2.	„Asystent osobisty osoby niepełnosprawnej” - Program MRiPS	Program obejmuje pomoc usługową dla 77 osób z orzeczonym stopniem niepełnosprawności w tym: 25 osób ze stopniem umiarkowanym, 50 osób ze stopniem znacznym i 2 dzieci.	391 805,41	391 805,41	0
3.	Funkcjonowanie placówki Dziennego Domu „Senior+”	Placówka wsparcia dziennego dla 20 seniorów i udziela pomocy w zakresie socjalnym, edukacyjnym, kulturalno-oświatowym, sportowo-rekreacyjnym, aktywności ruchowej i społecznej oraz terapii zajęciowej i innej.	321 728,99	84 864,56	236 864,43



4.	Asystent Rodziny	W ramach programu sfinansowano dodatki specjalne dla 4 asystentów rodziny, którzy aktywnie pracowali na rzecz rodzin w okresie pandemii Covid-19	8 000,00	8 000,00	0
5.	Projekt pn. „Kujawsko-Pomorska Teleopieka ” współfinansowany z Europejskiego Funduszu Społecznego w ramach Regionalnego Programu Operacyjnego Województwa Kujawsko- Pomorskiego na lata 2014-2020	Celem projektu jest zwiększenie dostępu do usług społecznych świadczonych w środowisku lokalnym w postaci pomocy sąsiedzkiej, wolontariatu opiekuńczego przy wykorzystaniu nowoczesnych technologii takich jak teleopieka dla 35 osób potrzebujących wsparcia w codziennym funkcjonowaniu.	20 687,93	6 449,64	14 238,29
6.	Projekt pn. „Usługa indywidualnego transportu door-to-door” w Gminie Żnin współfinansowany w ramach Osi Priorytetowej II. Efektywne polityki publiczne na rynku pracy, gospodarki i edukacji, Działanie 2.8 Rozwój usług świadczonych w środowisku lokalnym Programu Operacyjnego Wiedza Edukacja Rozwój 2014 – 2020.	Celem projektu jest świadczenie usługi indywidualnego transportu „door-to-door” osobom z potrzebą wsparcia w zakresie mobilności, obejmująca pomoc w wydostaniu się z mieszkania lub innego miejsca, przejazd i pomoc w dotarciu do miejsca docelowego. Usługą objęto 69 osób mających problemy w poruszaniu się.	321 800,59	321 800,59	0
7.	Projektu "Adaptacja pomieszczeń budynku mieszkalnego na Punkt Interwencji Kryzysowej i Punkt Konsultacyjny" nr RPKP.06.02.00-04-0011/19 współfinansowanego z Europejskiego Funduszu Rozwoju Regionalnego w ramach Osi projektowej 6.Solidarne społeczeństwo i konkurencyjne kadry Działania 6.2 Rewitalizacja obszarów miejskich i ich obszarów funkcjonalnych Regionalnego Programu Operacyjnego Województwa Kujawsko-Pomorskiego na lata 2014-2020.	Celem projektu jest zwiększenie dostępności do usług społecznych na terenie Gminy Żnin poprzez zniesienie ograniczeń infrastrukturalnych Miejskiego Ośrodka Pomocy Społecznej.	1 481 657,30	918 226,76	563 430,54
X	X	Ogółem	3 060 272,12	1 988 442,91	1 071 829,21



5. Koszt funkcjonowania w latach 2015-2021

KOSZTY FUNKCJONOWANIA JEDNOSTKI W LATACH 2015 - 2021							
	2015 rok	2016 rok	2017 rok	2018 rok	2019 rok	2020 rok	2021 rok
Wynagrodzenie z pochodnymi	3 106 927,03	3 456 533,88	3 895 127,29	4 127 144,25	4 764 306,43	4 982 347,64	5 114 572, 26
ŚW	0,00	173 265,00	209 094,79	196 020,62	223 740,84	194 762,13	206 878,82
SR	198 048,00	201 529,00	213 261,18	219 413,93	249 668,26	267 399,62	300 232,67
AR	63 000,00	85 200,00	36 778,66	75 760,00	77 253,60	0,00	0,00
KDR	913,88	1 469,98	544,04	892,80	1 626,24	868,55	759,84
DS.				23 128,00	29 660,00	27 310,00	476,00
75+				68 093,45	181 062,70	218 792,95	257 295,95
Aktywni Kompetentni Szczęśliwi					76 015,97	25 572,71	0,00
COVID-19 UO						76 237,65	0,00
COVID-19 AR						5 915,20	8 000,00
Door-to-door							75 096,11
Kujawsko-Pomorska Teleopieka							2 422,00
MOPS	358 687,00	379 314,00	357 800,00	325 400,00	344 826,66	346 773,32	381 436,23
Wynagrodzenie z pochodnymi	2 486 278,15	2 615 755,90	3 077 648,62	3 218 435,45	3 580 452,16	3 818 715,51	3 881 974,64
	w tym	w tym	w tym	w tym	w tym	w tym	w tym
P/alk	294 950,21	298 998,07	318 093,73	289 995,52	308 931,39	337 065,44	305 217,38
pozostałe działy	2 191 327,94	2 316 757,83	2 759 554,89	2 928 439,93	3 271 520,77	3 481 650,07	3 576 757,26
zużycie energii elektrycznej	34 498,59	22 792,13	32 814,84	32 600,29	28 992,75	28 925,72	36 436,05
	w tym	w tym	w tym	w tym	w tym	w tym	w tym
P/alk	8 152,44	5 691,04	14 237,03	13 577,79	11 040,85	11 519,44	12 416,41
pozostałe działy	26 346,15	17 101,09	18 577,81	19 022,50	17 951,90	17 406,28	24 019,64



<u>CO, zimna woda i gaz</u>	39 558,27	39 701,87	43 358,34	38 876,19	54 919,46	51 149,55	52 521,19
	w tym	w tym	w tym	w tym	w tym	w tym	w tym
P/alk	13 081,05	13 778,96	12 469,14	16 332,21	20 400,15	17 225,56	18 794,59
pozostałe działy	26 477,22	25 922,91	30 889,20	22 543,98	34 519,31	33 923,99	33 726,60

<u>kanalizacja</u>	4 545,75	3 662,22	4 422,47	4 748,26	4 418,44	5 724,68	5 818,68
	w tym	w tym	w tym	w tym	w tym	w tym	w tym
P/alk	1 493,93	866,45	1 376,15	1 558,18	1 010,15	1 333,89	1 719,81
pozostałe działy	3 051,82	2 795,77	3 046,32	3 190,08	3 408,29	4 390,79	4 098,87

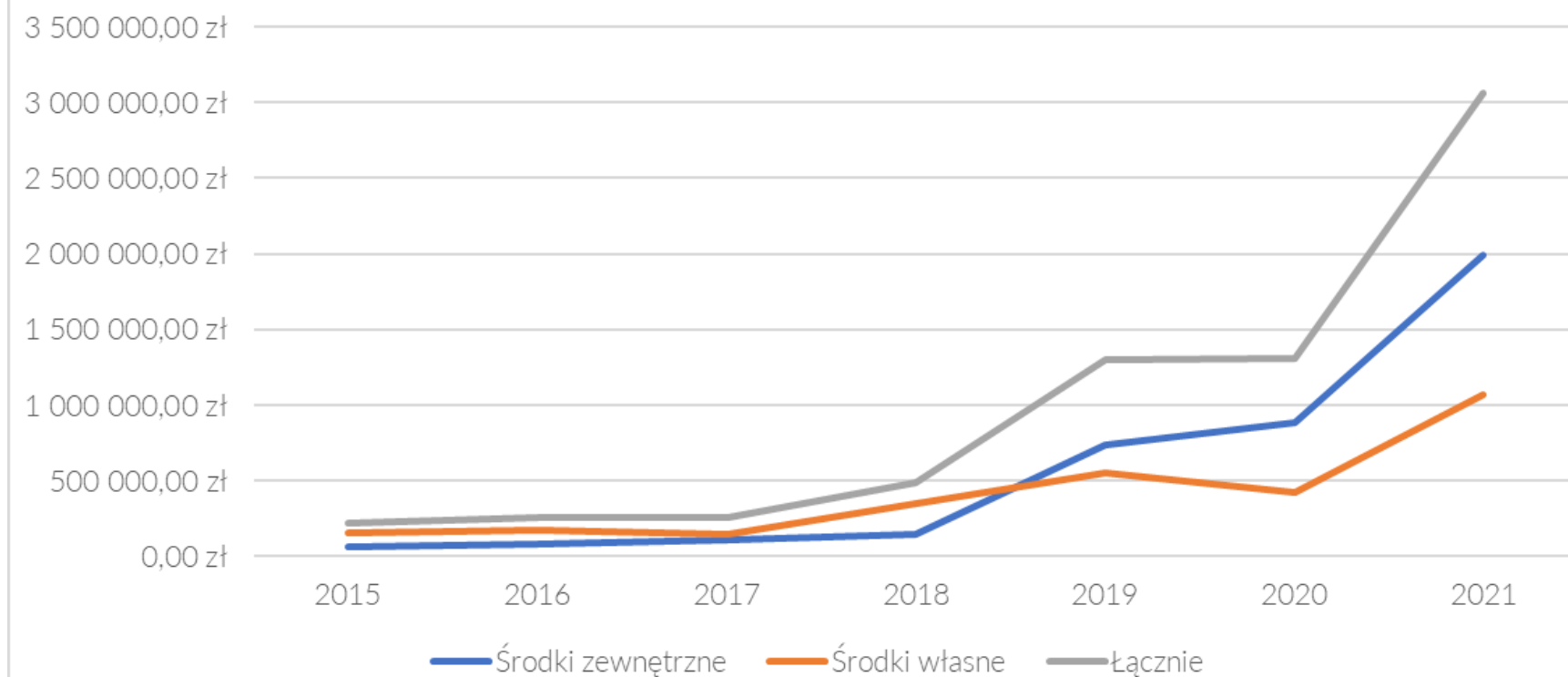
RAZEM KOSZTY FUNKCJONOWANIA	2 564 880,76	2 681 912,12	3 158 244,27	3 294 660,19	3 668 782,81	3 904 515,46	3 976 750,56
--	---------------------	---------------------	---------------------	---------------------	---------------------	---------------------	---------------------

6. Pozyskane środki zewnętrzne w latach 2015-2021

Projekty realizowane przez MOPS w latach 2015-2021			
Rok	Środki zewnętrzne	Środki własne	Łącznie
2015	63 000,00 zł	156 152,00 zł	219 152,00 zł
2016	85 200,00 zł	170 284,00 zł	255 484,00 zł
2017	111 358,00 zł	146 181,00 zł	257 539,00 zł
2018	143 853,00 zł	345 430,00 zł	489 283,00 zł
2019	740 658,00 zł	556 130,00 zł	1 296 788,00 zł
2020	884 938,00 zł	428 023,00 zł	1 312 961,00 zł
2021	1 988 442,91 zł	1 071 829,21 zł	3 060 272,12 zł



Projekty realizowane przez MOPS w latach 2015-2021





Analiza SWOT

(S) Mocne strony	(W) Słabe strony
<ul style="list-style-type: none">➤ istnienie funduszy na profilaktykę i rozwiązywanie problemów uzależnień.➤ posiadanie trzech samochodów służbowych w tym do przewozu osób niepełnosprawnych.➤ kadra o wysokich kwalifikacjach i kompetencjach.➤ wyposażenie infrastruktury w sieć strukturalną LAN, system sygnalizacji pożaru, włamania i napadu, monitoring wizyjny, system powiadamiania napadowego oraz klimatyzację.➤ wyposażenie infrastruktury w platformy schodowe i windę dla osób niepełnosprawnych.➤ tworzenie i realizacja programów osłonowych.➤ umiejętność pozyskiwania i rozliczania środków pozabudżetowych krajowych i UE.➤ posiadanie w zasobach MOPS: Dziennego Domu „Senior +”, świetlicy opiekuńczo-wychowawczych, Punktu jadłodajnia, Punktu Interwencji Kryzysowej, Punktu Konsultacyjnego, mieszkań wspomaganych, wypożyczalni sprzętu rehabilitacyjnego i rządzeń pomocniczych, zaplecza magazynowego oraz specjalistów (prawnika, psychologa, pedagoga, terapeutów od uzależnień i przemocy w rodzinie oraz specjalistów realizujących specjalistyczne usługi dla osób z zaburzeniami psychicznymi) oraz wolontariuszy.➤ procedury postępowania.➤ interdyscyplinarność.➤ polityka prorodzinna władz samorządowych.	<ul style="list-style-type: none">➤ ograniczone środki finansowe na realizację wszystkich koniecznych działań w obszarze integracji społecznej.➤ niewystarczająca liczba mieszkań komunalnych i lokali socjalnych.➤ niewystarczające środki na awansowanie pracowników.➤ brak powiatowego zespołu orzekania o niepełnosprawności na terenie Powiatu Żnińskiego.➤ brak izby wytrzeźwień.



(O) Szanse	(T) Zagrożenia
<ul style="list-style-type: none">➤ możliwość pozyskiwania środków finansowych z innych źródeł.➤ stabilny budżet na realizację zadań przydzielonych Ośrodkowi.➤ tworzenie dodatkowy ośrodków wsparcia dla seniorów oraz powołanie Rady Seniorów w Gminie.➤ utrzymanie istniejących ośrodków wsparcia dla seniorów.➤ tworzenie i realizacja projektów socjalnych.➤ wykorzystywanie nowych technologii w tym terminali mobilnych i systemów informatycznych wspomagających realizację zadań przez Ośrodek.➤ zmiana świadomości społecznej.➤ nowe rozwiązania organizacyjne, technologiczne wprowadzane w Ośrodku.➤ bieżąca aktualizacja strony internetowej MOPS i strony BIP.➤ współpraca z lokalnymi mediami.➤ polityka władz samorządowych.	<ul style="list-style-type: none">➤ brak komunikacji publicznej.➤ bezrobocie, uzależnienia i przemoc w rodzinie.➤ migracja młodych osób za pracą co powoduje, że młodzi wykształceni ludzie nie powracają do Żnina po zakończonej edukacji.➤ wzrost wydatków związanych z odpłatnością za pobyt mieszkańców w DPS.➤ napływ mieszkańców z ościennych gmin z chęcią osiedlenia co skutkuje objęciem pomocą socjalną.➤ starzenie się społeczeństwa.➤ izolacja społeczna.➤ bierność społeczna.➤ negatywne nastawienie społeczne do osób zagrożonych marginalizacją i wykluczeniem społecznym.➤ brak mieszkań.➤ wzrost kosztów utrzymania infrastruktury społecznej.➤ wzrost agresywnych zachowań dzieci i młodzieży.

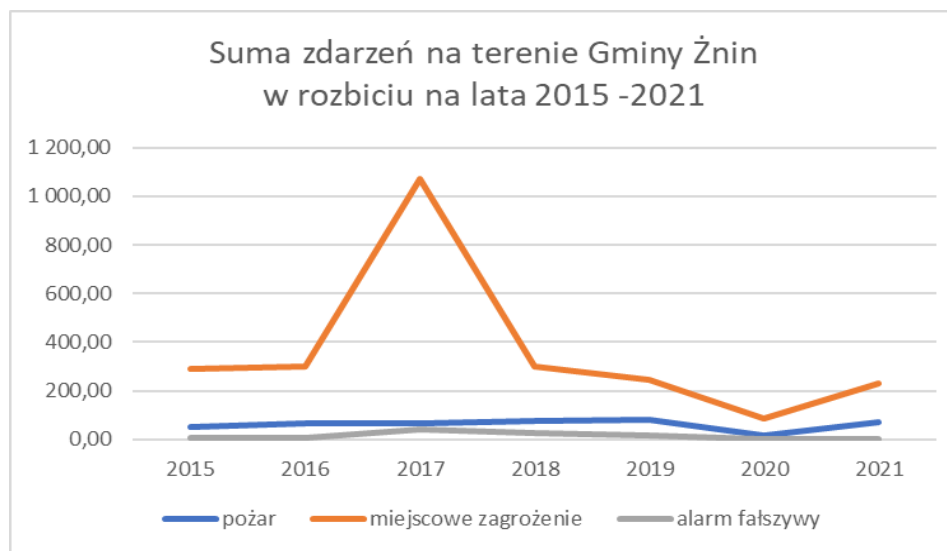


BEZPIECZEŃSTWO PUBLICZNE

Ochotnicze Straże Pożarne - 2015-2021

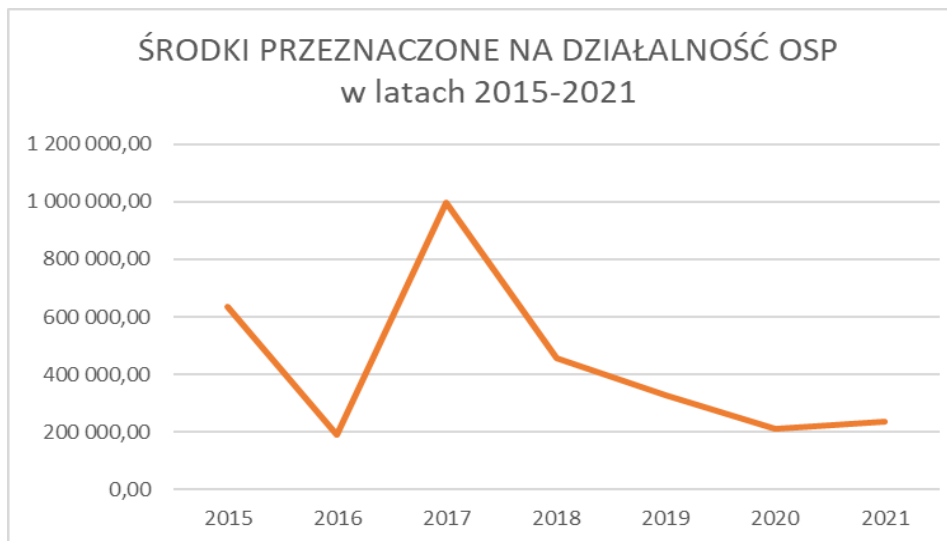
Suma zdarzeń na terenie Gminy Żnin
w rozbiciu na lata 2015 -2021

Rok	Pożar	Miejsce zagrożone	Alarm fałszywy	Suma
2015	51	292	9	352
2016	64	300	8	372
2017	64	1 072	42	1 178
2018	75	299	25	399
2019	82	245	18	345
2020	18	87	3	108
2021	71	232	1	304
Razem	425	2 527	106	3 058



Środki przeznaczone na działalność OSP w latach 2015-2021

Rok	Suma
2015	634 993,51 zł
2016	189 499,75 zł
2017	996 393,08 zł
2018	457 200,12 zł
2019	327 965,87 zł
2020	213 448,61 zł
2021	235 739,38 zł
Razem	3 055 240,32 zł





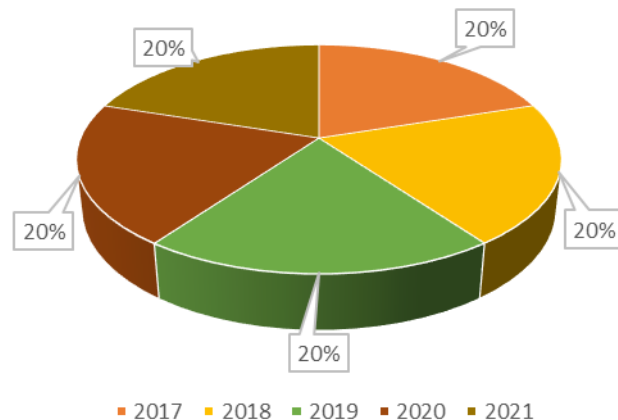
Zadania inwestycyjne zrealizowane w celu wsparcia OSP w Gminie Żnin

INWESTYCJE OSP 2017	
1. Zadanie inwestycyjne: adaptacja i modernizacja siedziby OSP Żnin-realizacja	659 978,81
1. Zakup samochodu OSP Sębowo	20 000,00
2. Zakup 2 pomp wys. Wydaj. Do pompowania brudnej wody	34 983,66
4. Zakup pompy pływającej dla OSP Białożewin	3 700,00
RAZEM:	718 662,47
INWESTYCJE OSP 2018	
1. Zadanie inwestycyjne: adaptacja i modernizacja siedziby OSP Żnin	746 408,13
4. Opracowanie dok. Projek. Budowa strażnicy OSP Brzyskorzystewko	17,80
5. Opracowanie dok. Projek. Budowa strażnicy OSP Cerekwica	817,80
1. Zakup samochodu dla OSP Dochanowo	24 056,00
2. Zakup samochodu dla OSP Dochanowo	23 756,00
3. Budowa strażnicy OSP Brzyskorzystewko wraz z zapleczem	11 057,80
4. Zakup przyczepy zabudowanej dla OSP Białożewin	7 899,00
1. Dofinansownie zakup motopompy dla OSP Brzyskorzystewko	586,00
RAZEM:	814 598,53
INWESTYCJE OSP 2019	
1. Budowa strażnicy OSP Brzyskorzystewko wraz z zapleczem	20 000,00
2. Opracowanie dok. Projek. Budowa strażnicy OSP Cerekwica	7 749,00
1. Zakup sprzętu dla jednostki OSP Żnin	6 286,65

2. Zakup samochodu OSP Gorzyce	24 556,00
1. Dotacja zakup przyczepy węzowej dla OSP Brzyskorzystewko	3 000,00
RAZEM:	61 591,65
INWESTYCJE OSP 2020	
defibrylator Lifepak 1000 dla OSP Brzyskorzystewko	9 450,00
defibrylator Lifepak 1000 dla OSP Cerekwica	9 450,00
2 butle stalowe, 2 maski do aparatu dla OSP Brzyskorzystewko	3 570,00
2 noszaki dla OSP Wawrzyńki	5 200,00
podłączenie elektryczne wyciągarki dla OSP Brzyskorzystewko	569,22
podłączenie haka wraz z kulką przy pojeździe OSP Brzyskorzystewko	3 943,60
wykonanie prac elektrycznych w remizie OSP Ustaszewo	2 767,07
RAZEM:	34 499,89
INWESTYCJE OSP 2021	
Remont samochodu OSP Gorzyce	4 913,85
Zakup kosi spalinowej na stan OSP z Gminy Żnin	2 615,00
Wykonanie instalacji i alarmowania DSP dla jednostek OSP Jadowniki Rycerskie i Cerekwica	9 500,00
Zakup węży dla OSP Jadowniki	1 020,00
Zakup sygnalizatorów dla OSP Wawrzyńki	1 200,00
Dofinansowanie do zakupu motopompy dla OSP Brzyskorzystewko	11 177,63
RAZEM:	30 426,48



Zadania inwestycyjne w celu wsparcia OSP w Gminie Żnin w latach 2017-2021

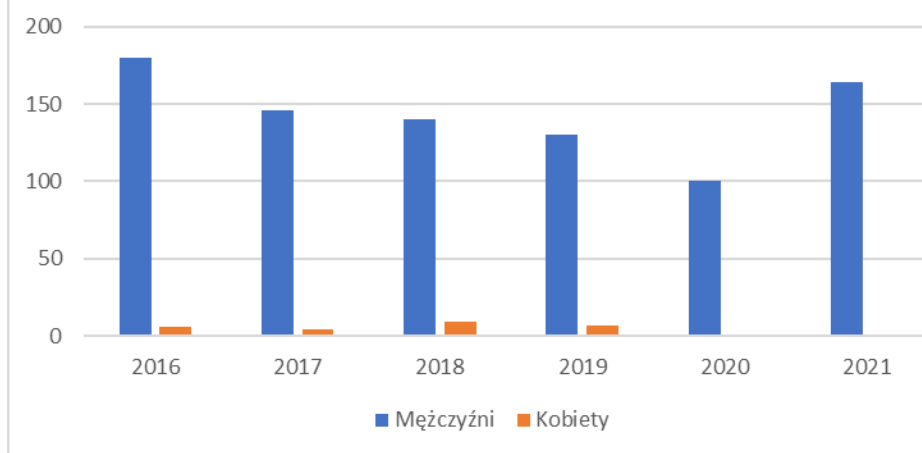


Kwalifikacja wojskowa na terenie Gminy Żnin

Rok	Mężczyźni	Kobiety	Suma
2015	189	13	202
2016	180	6	186
2017	146	4	150
2018	140	9	149
2019	130	7	137
2020*	100	0	100
2021	164	0	164
Razem	1049	39	1088

*2020 - 100 osób, w tym 100 Mężczyzn (kwalifikacją objętych miały być 144 osoby. Z uwagi na stan pandemii Covid -19 kwalifikacja została przerwana)

Kwalifikacja wojskowa przeprowadzona na terenie Gminy Żnin w latach 2016-2021





Środki przeznaczone na obronę cywilną w Gminie Żnin

Rok	Suma
2015	
2016	6 828,39 zł
2017	8 009,54 zł
2018	4 168,28 zł
2019	2 359,66 zł
2020	3 320,20 zł
2021	5 800,00 zł
Razem	30 486,07 zł





Analiza SWOT zadań wykonywanych na rzecz Gminy Żnin przez Gminne Centrum Bezpieczeństwa

Działalność	Mocne strony	Słabe strony	Szanse	Zagrożenia
Ochotnicze Straże Pożarne	<ul style="list-style-type: none">➤ Duży potencjał osobowy.➤ Duża ilość jednostek.➤ Szeroki zakres prowadzonej działalności ratowniczej.➤ Wykwalifikowani druhowie z dziedziny ratownictwa i pożarnictwa.➤ Wysoka jakość i ilość sprzętu.➤ Bardzo duży tabor samochodowy.➤ Sprawnie funkcjonujący system KSRG.➤ Dobra współpraca OSP z PSP.➤ Duże zaufanie społeczne strażaka.➤ Sprawnie funkcjonujący system kształcenia dla członków OSP.	<ul style="list-style-type: none">➤ Utrudnienia w dysponowaniu jednostek OSP w godzinach popołudniowych.➤ Trudność w pozyskiwaniu nowych członków OSP.➤ W małych jednostkach OSP braki w wyposażeniu sprzętowym i środkach ochrony osobistej.➤ Ograniczone możliwości finansowe.	<ul style="list-style-type: none">➤ Rozpoczęcie budowy remizy.➤ Remonty budynków strażnic.➤ Wprowadzenie akcji promocyjnych mających na celu pozyskiwanie nowych członków OSP.➤ Możliwość pozyskiwania przez poszczególne OSP środków zewnętrznych.	<ul style="list-style-type: none">➤ W małych jednostkach OSP braki kadrowe w znaczny sposób utrudniają funkcjonowanie jednostki.➤ Przez sytuację związaną z COVID-19 ryzyko wykluczeń czasowych lub trwałych członków OSP.➤ Wzrost kosztów utrzymania poszczególnych remiz.➤ Rosnące koszty serwisu, konserwacji sprzętu oraz rosnące koszty szkoleń dla druhów.➤ W małych jednostkach OSP braki kadrowe w znaczny sposób utrudniają funkcjonowanie jednostki.
Obrona Cywilna Zarządzanie Kryzysowe	<ul style="list-style-type: none">➤ Aktualna dokumentacja, istniejące procedury, opracowane plany.➤ Uporządkowane struktury organizacyjne.➤ Działanie systemów ratownictwa.➤ Wykwalifikowana kadra zawodowa w sferze ratownictwa (jednostki	<ul style="list-style-type: none">➤ Ograniczenie środków finansowych na zakupy sprzętu.➤ Brak powiązań między zagrożeniami, a zestawieniem sił i środków.➤ Ograniczone możliwości finansowe.➤ Mała baza sprzętowa magazyny OC,	<ul style="list-style-type: none">➤ Prowadzenie systematycznych ćwiczeń dla członków zespołów zarządzania kryzysowego na poziomie: województwo-powiat gmina.➤ Zainteresowanie społeczeństwa problematyką obrony cywilnej i zarządzania kryzysowego.	<ul style="list-style-type: none">➤ Pozostanie na poziomie realizacji obowiązku planistycznego.➤ Zmieniające się wymagania prawne.➤ Mnogość planów i ich jakość (użyteczność).➤ Wystąpienie sytuacji nadzwyczajnej.



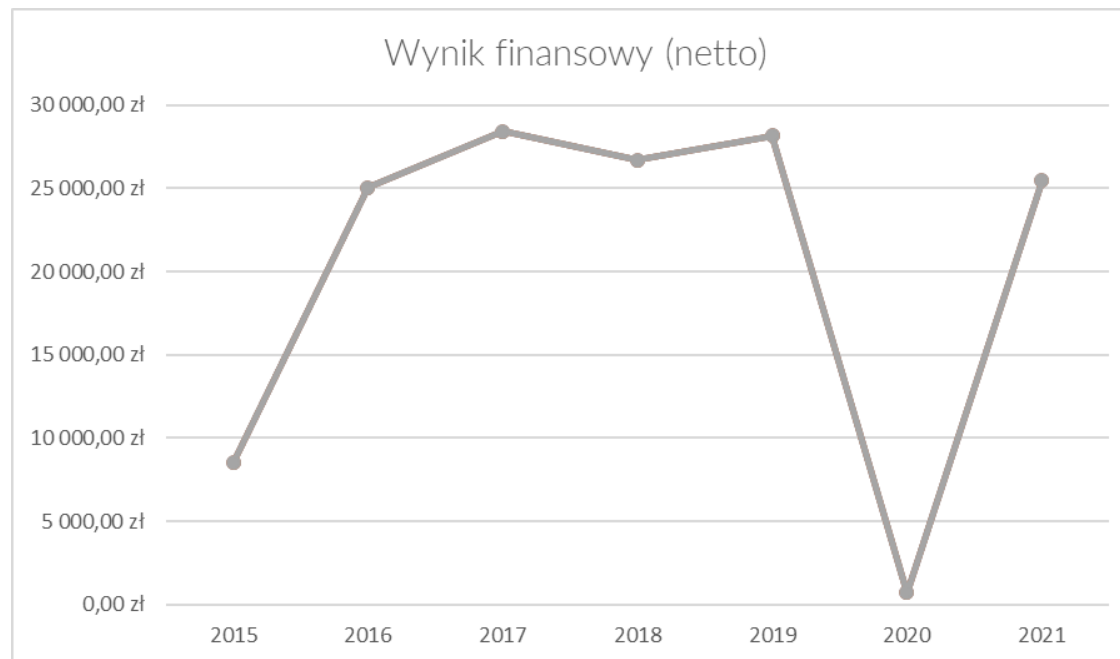
	<p>OSP, PSP, ratownictwo medyczne).</p> <ul style="list-style-type: none">➤ Wyposażenie magazynu OC.➤ Korzystanie z technologii teleinformatycznych.➤ Możliwość korzystania z najlepszych praktyk w zakresie planowania.		<ul style="list-style-type: none">➤ Rosnąca ranga problematyki bezpieczeństwa w aspekcie zrównoważonego rozwoju społeczno-gospodarczego.➤ Aktywne włączanie się administracji samorządowej oraz wszelkich podmiotów do rozwiązywania problemów związanych z ratownictwem.➤ Rozwój nowoczesnych metod przekazywania informacji o zagrożeniach, jak również nowych metod nauczania.	
--	--	--	---	--



USŁUGI KOMUNALNE

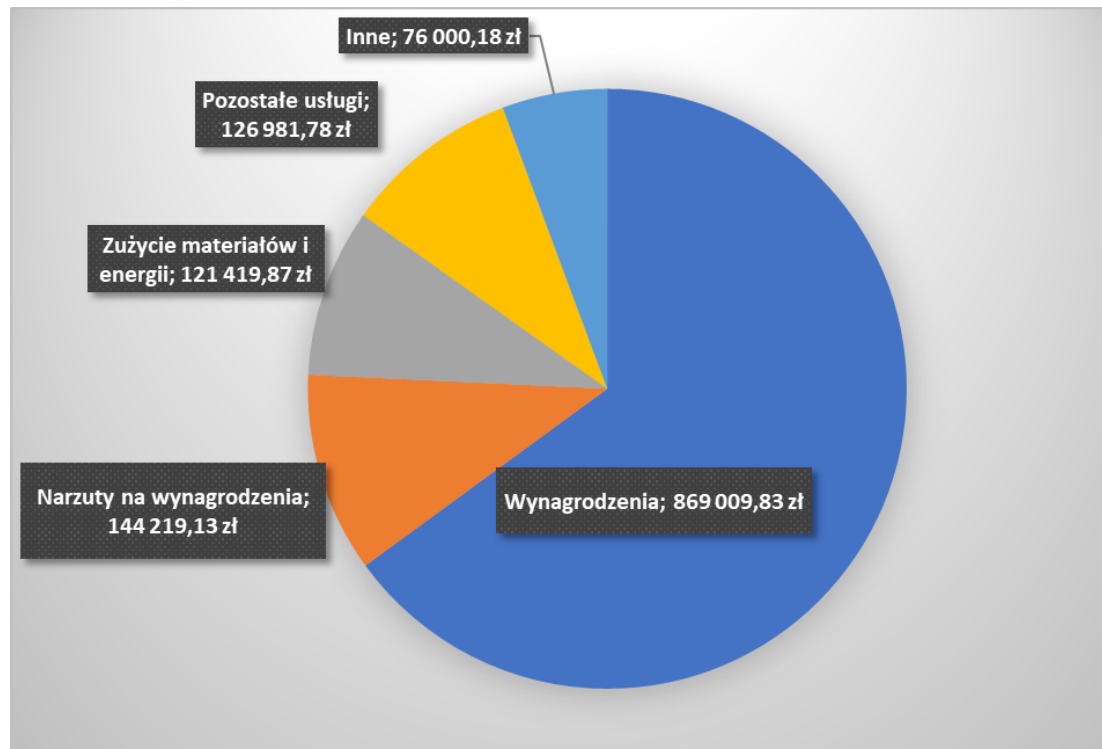
Usługi komunalne na rzecz mieszkańców gminy Żnin świadczy m.in. Przedsiębiorstwo Usług Komunalnych PUK Sp. z o.o. z siedzibą w Żninie. Właścicielem 100% udziałów w spółce jest gmina Żnin. Podstawowy zakres działalności spółki stanowi zarządzanie nieruchomościami lokalowymi gminy Żnin. Ponadto spółka prowadzi działalność z zakresu pielęgnacji terenów zieleni miejskiej oraz oczyszczania terenu gminy Żnin, prowadzenia i poboru opłaty targowej na targowisku miejskim, utrzymania szaleatów miejskich, administrowania Strefą Płatnego Parkowania w Żninie, odławiania bezdomnych zwierząt z terenu gminy Żnin. **Kapitał zakładowy spółki wynosił 833 000,00 zł. Wynik finansowy spółki przed wykonaniem bilansu za 2021 r. orientacyjnie wynosi 25 446,26 zł. Według stanu na dzień 31.12.2021 roku zatrudnienie w PUK Sp. z o.o. wynosiło 25 etatów. Średnie wynagrodzenie brutto wynosiło 3 689,87 zł.**

Wynik finansowy (netto)	
rok	Kwota
2015	8 499,05 zł
2016	25 047,63 zł
2017	28 415,44 zł
2018	26 709,79 zł
2019	28 139,95 zł
2020	708,07 zł
2021	25 446,26 zł
Razem	142 966,19 zł





Koszty funkcjonowania spółki	
Wynagrodzenia	869 009,83 zł
Narzuty na wynagrodzenia	144 219,13 zł
Zużycie mat. i energii	121 419,87 zł
Pozostałe usługi	126 981,78 zł
Inne	76 000,18 zł
Razem	1 337 630,79 zł





Liczba pracowników w spółce	
rok	ilość
2015	12
2016	21
2017	22
2018	22
2019	24
2020	26,5
2021	25

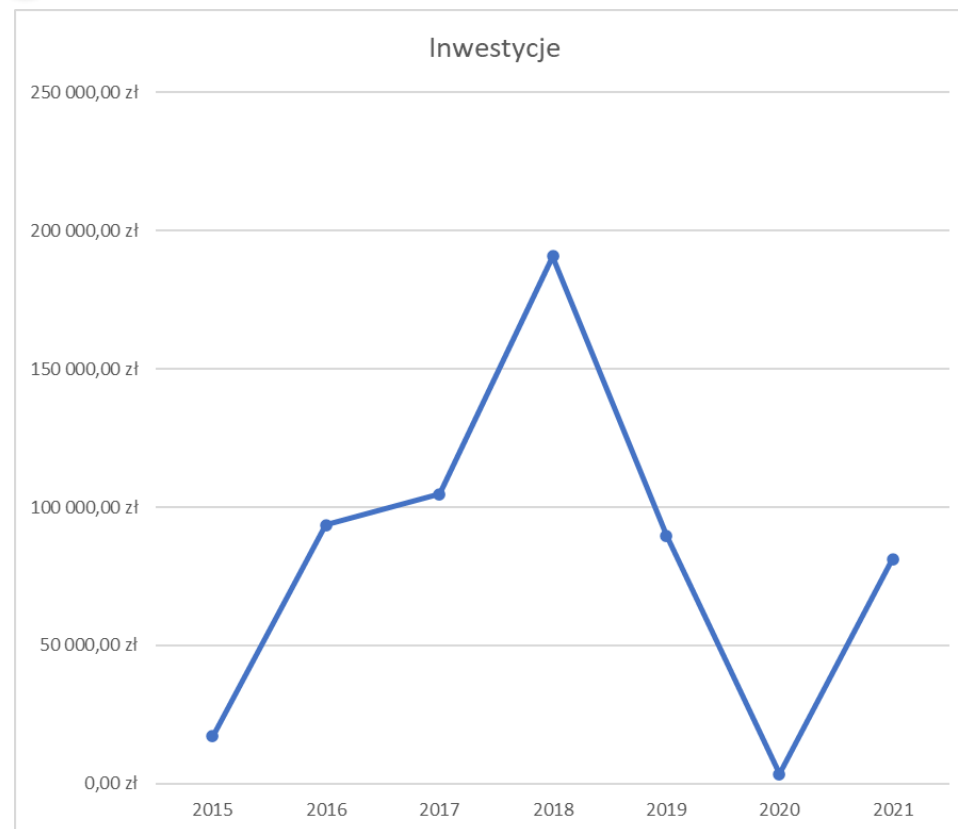


Średnie wynagrodzenie pracowników brutto (bez wynagrodzenia zarządu)	
rok	pracowników PUK
2015	2 181,57
2016	2 544,79
2017	2 947,15
2018	3 186,18
2019	3 163,47
2020	3 458,23
2021	3 689,87



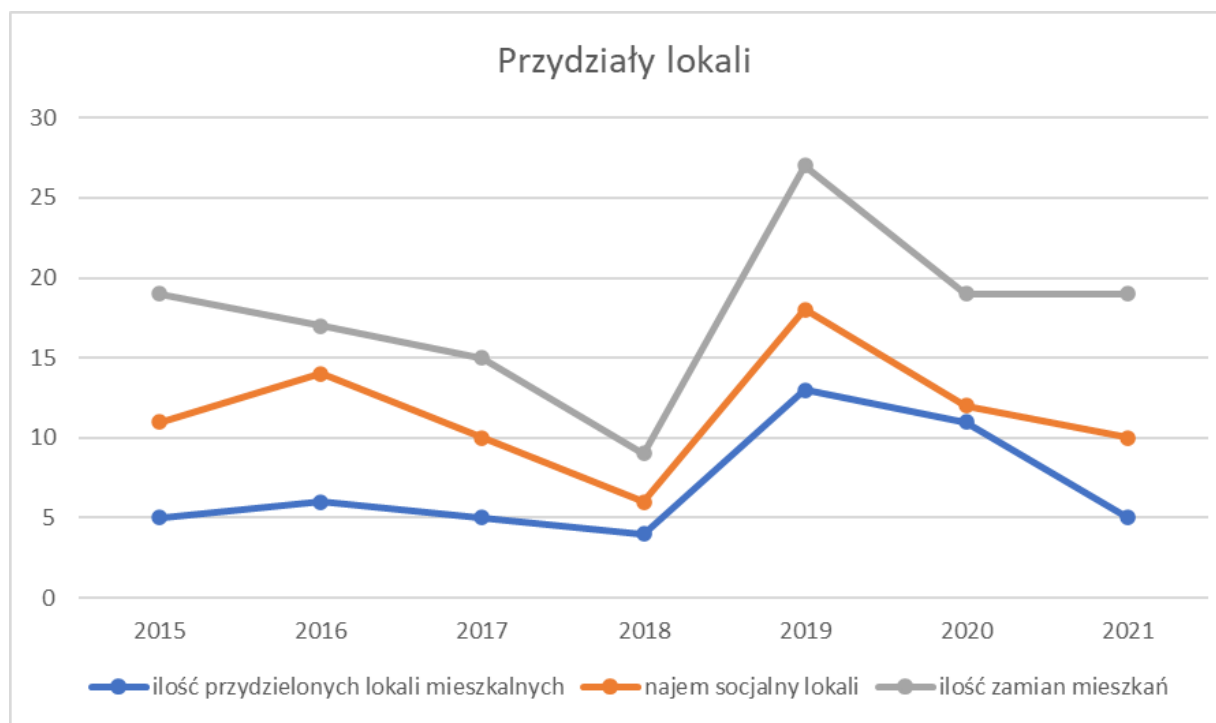


Inwestycje PUK	
rok	kwota
2015	17 223,46 zł
2016	93 601,26 zł
2017	104 748,10 zł
2018	190 641,45 zł
2019	89 683,14 zł
2020	3 518,00 zł
2021	81 145,70 zł
Razem	580 561,11 zł



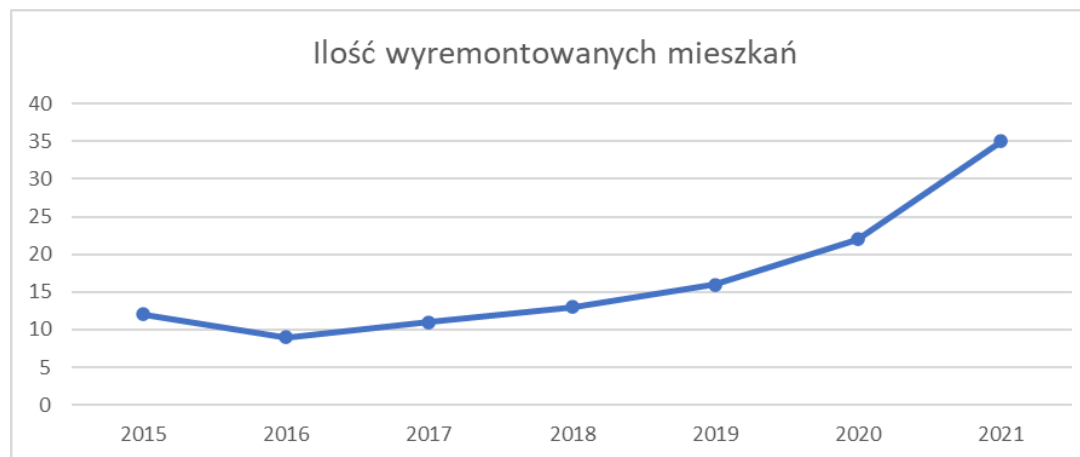


Przydziały lokali			
rok	ilość przydzielonych lokali mieszkalnych	Najem socjalny lokali	ilość zamian mieszkań
2015	5	6	8
2016	6	8	3
2017	5	5	5
2018	4	2	3
2019	13	5	9
2020	11	1	7
2021	5	5	9
Razem	49	32	44



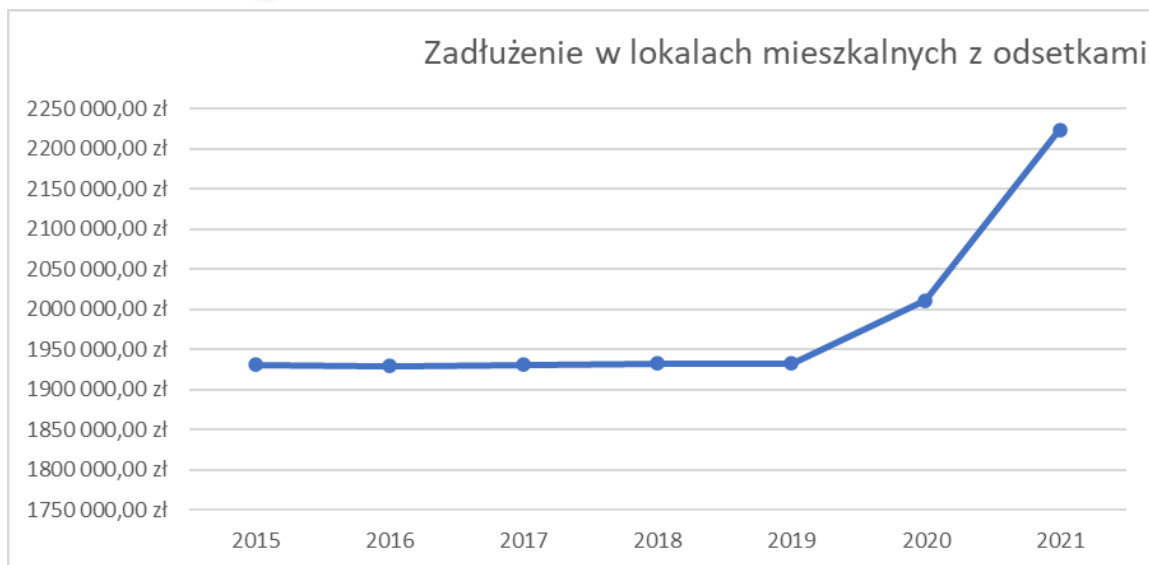


Ilość i koszt wyremontowanych mieszkań		
rok	ilość	Kwota
2015	12	127 520,53 zł
2016	9	149 282,90 zł
2017	11	188 340,77 zł
2018	13	283 448,51 zł
2019	16	292 514,10 zł
2020	22	358 747,82 zł
2021	35	363 601,33 zł
Razem	118	1 763 455,96 zł





Zadłużenie w lokalach mieszkalnych z odsetkami	
rok	Kwota
2015	1 930 593,62 zł
2016	1 928 955,91 zł
2017	1 930 690,91 zł
2018	1 932 653,01 zł
2019	1 932 041,34 zł
2020	2 011 151,77 zł
2021	2 224 099,55 zł

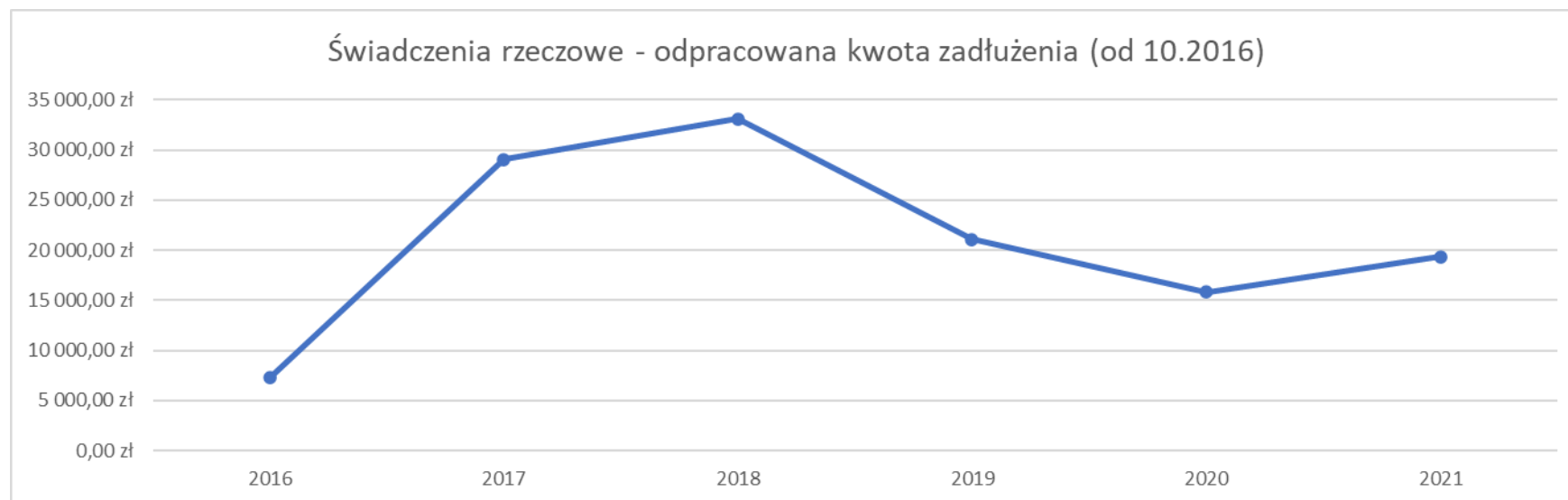
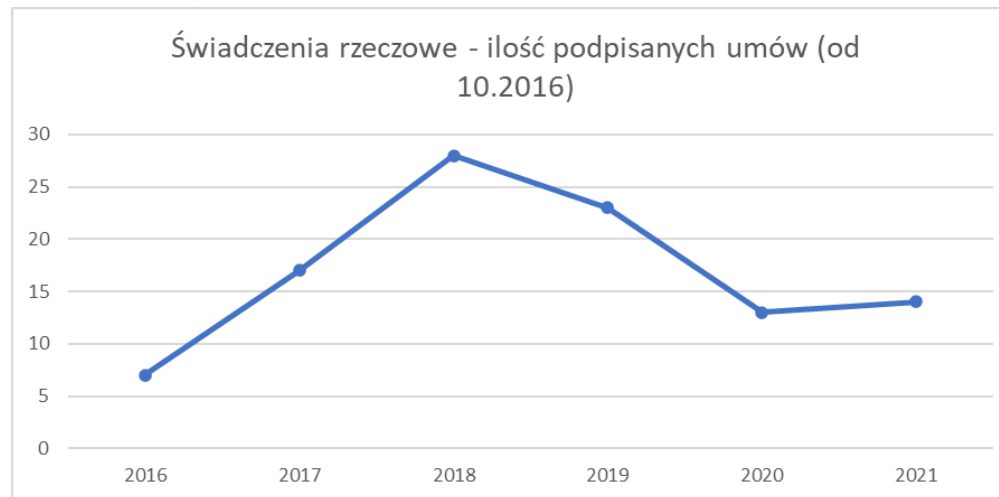


Zadłużenie w lokalach bez odsetek	
rok	Kwota
2015	1 345 823,74 zł
2016	1 343 016,98 zł
2017	1 274 284,86 zł
2018	1 256 337,83 zł
2019	1 243 696,73 zł
2020	1 277 698,50 zł
2021	1 409 341,70 zł



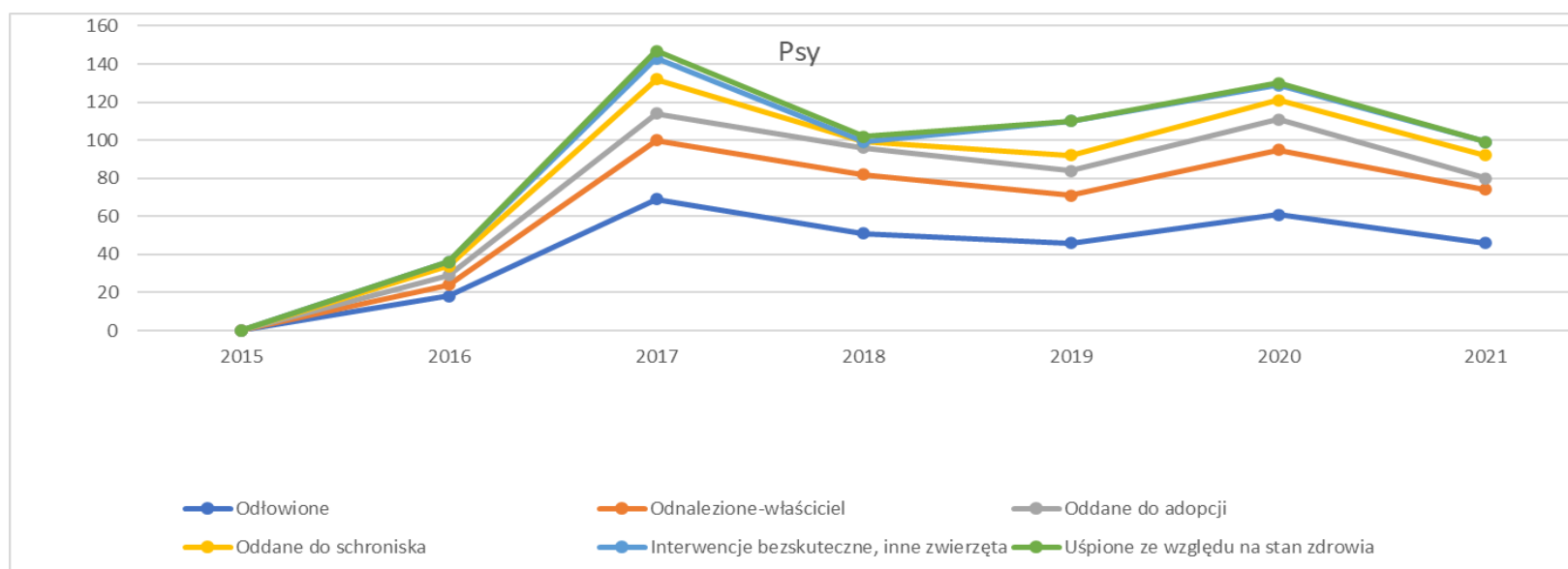


Świadczenie rzeczowe		
rok	kwota	ilość podpisanych umów
2016	7 260,00 zł	7
2017	29 055,00 zł	17
2018	33 082,50 zł	28
2019	21 090,00 zł	23
2020	15 832,50 zł	13
2021	19 342,50 zł	14
Razem	125 662,50 zł	102





Psy	Odłowione	Odnalezione-właściciel	Oddane do adopcji	Oddane do schroniska	Interwencje bezskuteczne, inne zwierzęta	Uśpione ze względu na stan zdrowia
2015	0	0	0	0	0	0
2016	18	6	5	5	2	0
2017	69	31	14	18	11	4
2018	51	31	14	3	0	3
2019	46	25	13	8	18	0
2020	61	34	16	10	8	1
2021	46	28	6	12	7	0
Razem	291	155	68	56	46	8

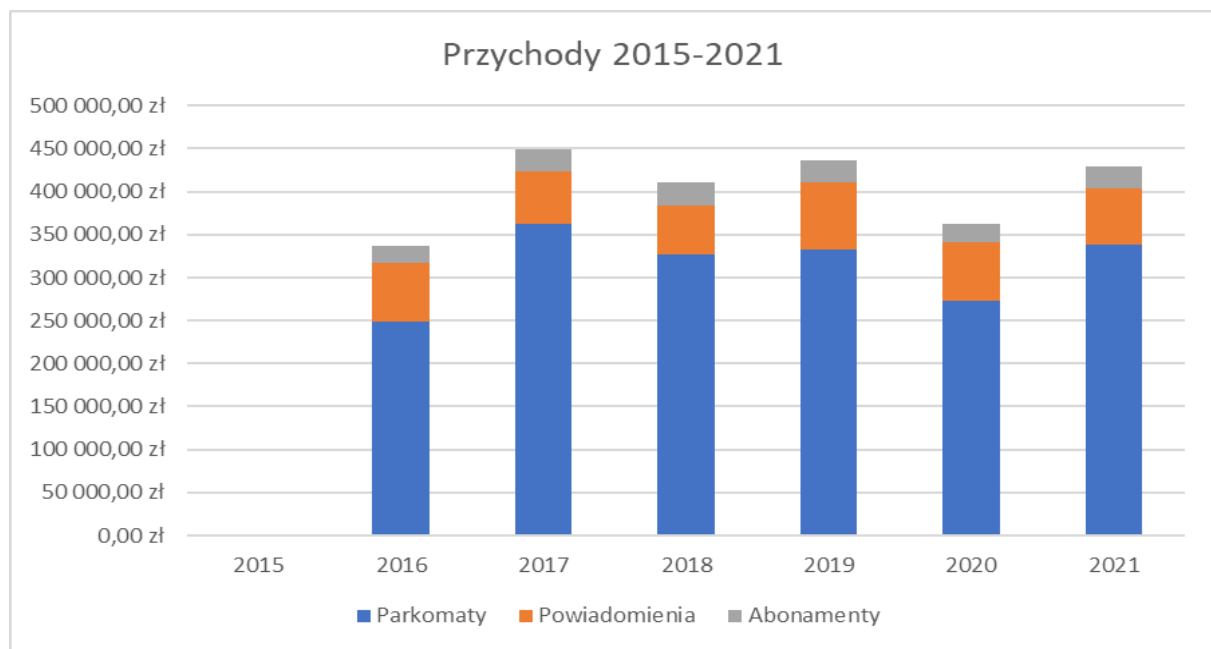


2016- Inne zwierzęta- myszołów, koty,

2017- Inne zwierzęta- jenot, koty.



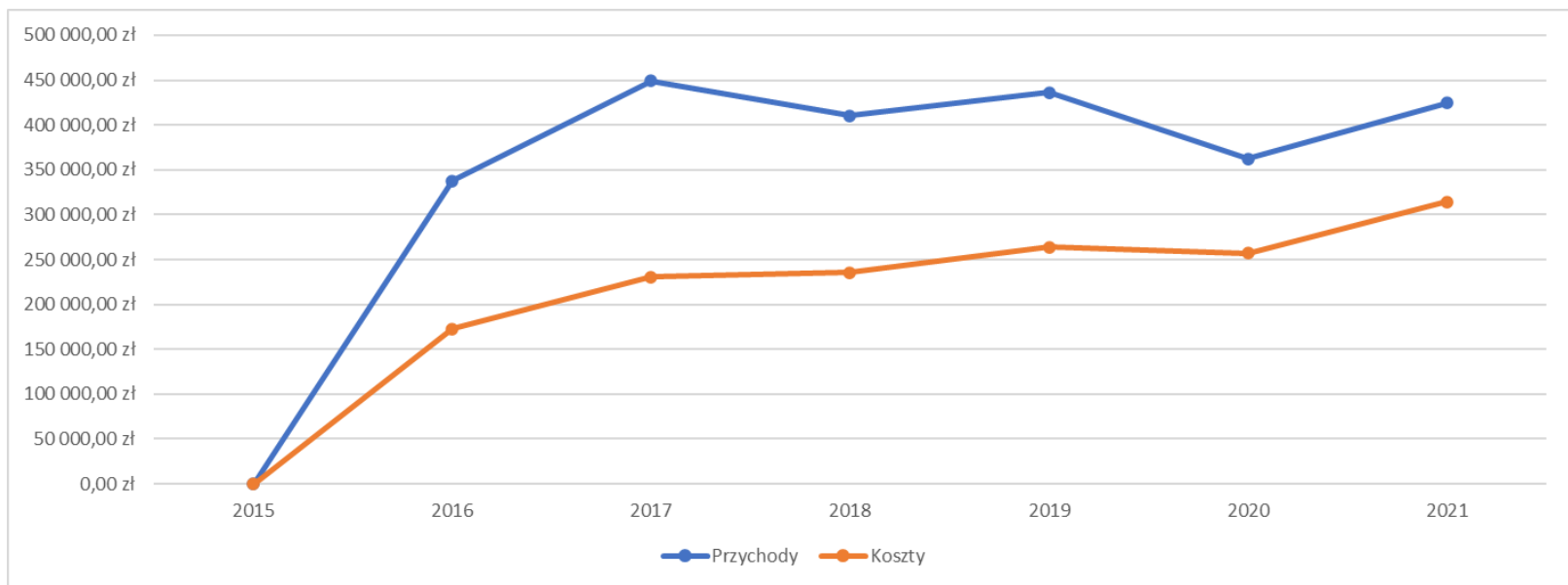
Strefa Płatnego Parkowania			
	Parkomaty	Powiadomienia	Abonamenty
2015*	0,00 zł	0,00 zł	0,00 zł
2016	248 452,25 zł	68 759,32 zł	20 330,00 zł
2017	362 852,70 zł	60 558,68 zł	25 990,00 zł
2018	326 652,10 zł	56 735,91 zł	26 940,00 zł
2019	332 551,60 zł	78 317,20 zł	25 560,00 zł
2020	273 546,20 zł	67 816,43 zł	21 150,00 zł
2021	338 216,20 zł (w tym 3 944,00 zł Płatny Parking przy ul. Dąbrowskiego)	66 162,40 zł	24 340,00 zł
Razem	1 882 271,05 zł	398 349,94 zł	144 310,00 zł



*Strefa została utworzona w 2016 roku

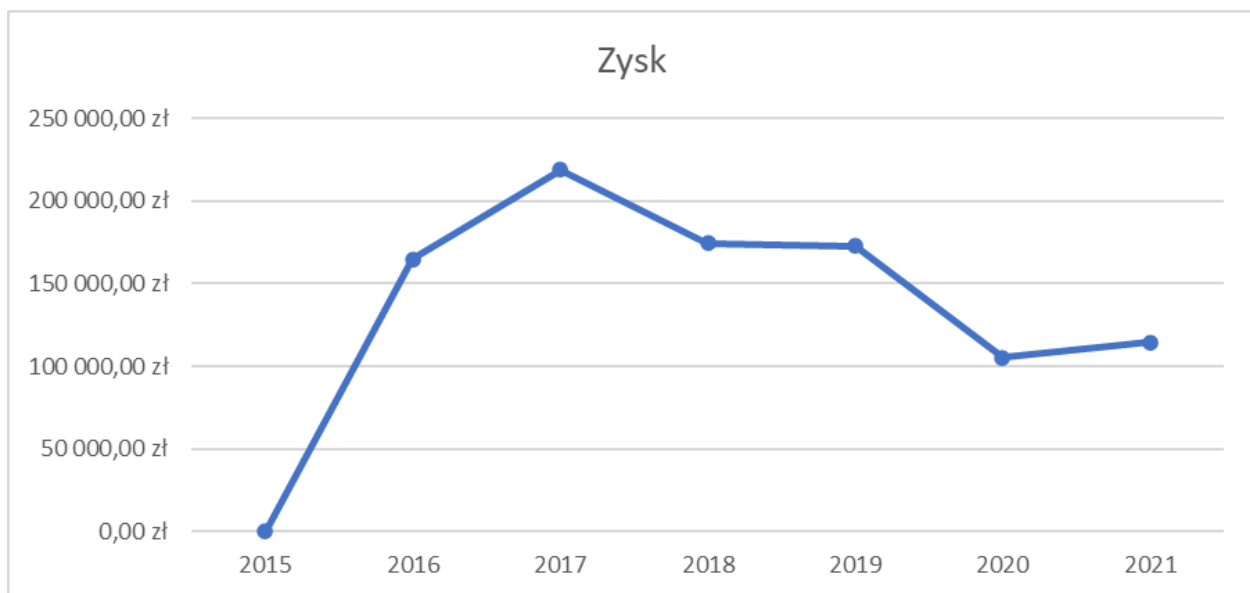


Strefa Płatnego Parkowania		
	Przychody	Koszty
2015	0,00 zł	0,00 zł
2016	337 541,62 zł	172 879,19 zł
2017	449 401,38 zł	230 585,77 zł
2018	410 328,01 zł	235 756,18 zł
2019	436 428,80 zł	263 510,70 zł
2020	362 512,63 zł	257 157,19 zł
2021	428 718,60 zł (w tym 3944,00 zł Płatny Parking przy ul. Dąbrowskiego)	314 088,91 zł
Razem	2 424,931,04 zł	1 473 977,94 zł





Strefa Płatnego Parkowania	
	Zysk
2015	0,00 zł
2016	164 662,43 zł
2017	218 815,61 zł
2018	174 571,83 zł
2019	172 918,10 zł
2020	105 355,44 zł
2021	114 629,69 zł (w tym Płatny Parking przy ul. Dąbrowskiego)
Razem	950 953,10 zł



Mniejszy zysk jest spowodowany:

1. Częściowym zamknięciem ul. 700-lecia, która od lipca 2020 r. pozostaje w remoncie;
2. Ponoszeniem kosztów naprawy od kwietnia 2020 r. w związku z końcem okresu gwarancyjnego parkomatów.



Analiza SWOT

Działalność	Mocne strony	Słabe strony	Szanse	Zagrożenia
Gospodarka mieszkaniowa	<ul style="list-style-type: none">➤ Oszczędne gospodarowanie przeznaczonymi środkami – prace wykonywane własną siłą roboczą.➤ Zaspokojenie potrzeb mieszkaniowych poprzez decyzję o budowę kolejnego bloku.➤ Elektroniczne biuro obsługi klienta.➤ Platforma zakupowa – zapytania cenowe, przetargi.➤ Dyspozycyjność (telefon alarmowy całodobowy, 7 dni w tygodniu).➤ Wzrost wartości spraw oddanych do windykacji (2020: 215 078,49 zł, 2021: 255 562,01 zł)	<ul style="list-style-type: none">➤ Niewystarczające finansowe wsparcie spółki ze strony Gminy Żnin w zakresie realizacji planów remontowych (2020: plan 1 450 000,00 zł, budżet 890 000,00 zł 2021: plan 1 310 000,00 zł, budżet 900 100,00 zł)➤ Wzrost zadłużenia czynszowego (2020 rok: 1 277 698,50 zł, 2021 rok: 1 409 341,70 zł)➤ Duże oczekiwania Mieszkańców w zakresie przydziału lokali mieszkalnych w związku z rosnącymi potrzebami ich zasiedlenia lub zamiany.➤ Brak wykwalifikowanej ekipy remontowej.➤ Brak możliwości przydziału mieszkań wszystkim osobom pozytywnie zweryfikowanym do przydziału bądź zamiany mieszkania (2020: ilość wniosków: 144, ilość przydziałów 12, 2021: ilość wniosków:120, ilość przydziałów 10).	<ul style="list-style-type: none">➤ Możliwość odpracowania zadłużenia.	<ul style="list-style-type: none">➤ Spadek zainteresowania świadczeniami rzeczowymi.➤ Pandemia COVID-19 (zmniejszenie ilości osób chętnych do korzystania ze świadczenia rzeczowego, opóźnienia w pracy sądów – wydłużenie czasu oczekiwania na wydanie wyroków).➤ Wzrost zainteresowania przydziałem mieszkań – rosnące koszty utrzymania, wzrost bezrobocia.



		<ul style="list-style-type: none">➤ Konieczność zlecenia usług podwykonawcom.➤ Zbyt małe możliwości pozyskiwania lokali – adaptacja lokali (przydzielono: 2020 rok - 12 lokali, 2021 rok - 10 lokali).		
Zieleń miejska, place zabaw	<ul style="list-style-type: none">➤ Wykwalifikowani i dyspozycyjni pracownicy.➤ Wysoka jakość świadczonych usług.➤ Doświadczenie.➤ Szeroki zakres prowadzonych prac.	<ul style="list-style-type: none">➤ Konieczność zlecenia prac firmom zewnętrznym ze względu na brak wystarczającej liczby osób zatrudnionych i sprzętu.➤ Brak możliwości wykonywania usług w terminie oczekiwanym przez mieszkańców.➤ Brak wystarczającej ilości pracowników do realizacji wszystkich zleceń i zadań.➤ Brak specjalistycznego sprzętu.➤ Dewastacja placów zabaw.	<ul style="list-style-type: none">➤ Konkurencyjność na rynku lokalnym.	<ul style="list-style-type: none">➤ Wzrost kosztów prowadzenia działalności na skutek wzrostu płacy minimalnej.
Oczyszczanie miasta	<ul style="list-style-type: none">➤ Szeroki zakres prowadzonych prac.➤ Wykwalifikowani i dyspozycyjni pracownicy.➤ Wysoka jakość usług.	<ul style="list-style-type: none">➤ Brak możliwości wykonywania usług w terminie oczekiwanym przez mieszkańców i zagrożenie jakości wykonywanych prac.➤ Brak wystarczającej liczby pracowników do realizacji wszystkich zleceń.➤ Brak specjalistycznego sprzętu.➤ Zwiększanie zakresu prac przy braku środków na zwiększenie zatrudnienia.	<ul style="list-style-type: none">➤ Szeroki zakres prowadzonych prac.➤ Wykwalifikowani i dyspozycyjni pracownicy.➤ Wysoka jakość usług.	<ul style="list-style-type: none">➤ Wzrost kosztów prowadzenia działalności na skutek wzrostu płacy minimalnej.



Targowisko miejskie	<ul style="list-style-type: none">➤ Stałe wpływy z dzierżawy stanowisk handlowych (2020: 49 075,36 zł, 2021: 66 249,00 zł) oraz opłaty targowej (2020: 117 845,50 zł, 2021: opłata zniesiona z powodu pandemii COVID-19).➤ Zainteresowanie kupujących nabywaniem towarów oferowanych na targowisku.	<ul style="list-style-type: none">➤ Częste konflikty wśród handlujących.➤ Okresowy brak wystarczającej ilości stanowisk handlowych.	<ul style="list-style-type: none">➤ Możliwość rozbudowy targowiska.➤ Atrakcyjna lokalizacja w centrum miasta.	<ul style="list-style-type: none">➤ Brak możliwości modernizacji infrastruktury istniejącej płyty targowej i dostosowania do rosnących potrzeb handlujących.➤ Spadek ilości osób handlujących z powodu pandemii COVID-19.➤ Spadek wpływów z tytułu dzierżawy i opłaty targowej spowodowany okresowym wyłączeniem płyty targowej z działalności, także spadek ilości handlujących na skutek panującej pandemii
Strefa Płatnego Parkowania	<ul style="list-style-type: none">➤ Stałe wpływy (2020: 362 512,63 zł, 2021: 424 774,60 zł).➤ Wykwalifikowani pracownicy.➤ Skuteczność pracy kontrolerów (2020: wystawiono 2708 powiadomień, z których wpłynęło 67 816,43 zł, 2021: wystawiono 2214 powiadomień, z których wpłynęło 66 162,40 zł).	-/-	<ul style="list-style-type: none">➤ Duże zainteresowanie strefą przez kierujących pojazdami.➤ Rotacja pojazdów przeciwdziała blokowaniu i ograniczaniu ruchu w mieście.	<ul style="list-style-type: none">➤ Zakończenie okresu gwarancji, konieczność pokrywania kosztów naprawy parkomatów i wyszkolenia pracownika.➤ Czasowe wyłączanie części strefy z możliwości parkowania z powodu remontów dróg.➤ Wadliwość parkomatów.➤ Wzrost kosztów zatrudnienia pracowników obsługi strefy (wzrost płacy minimalnej).



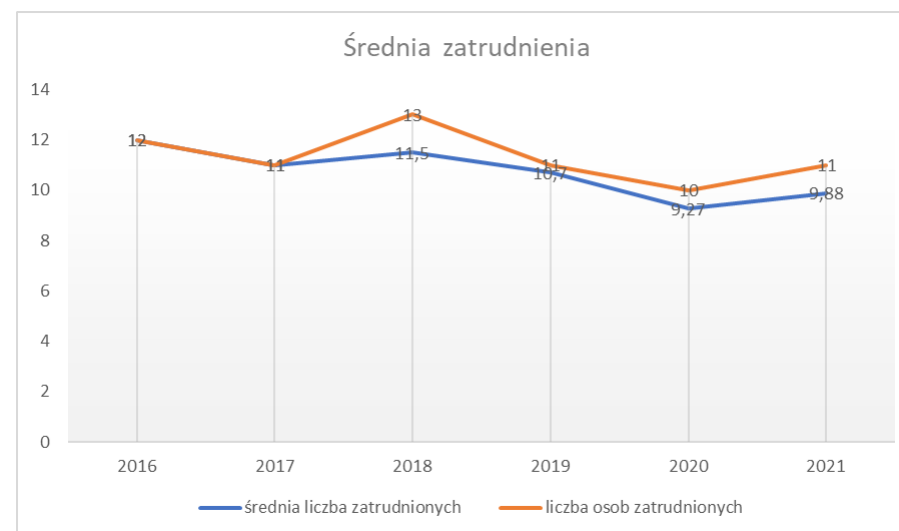
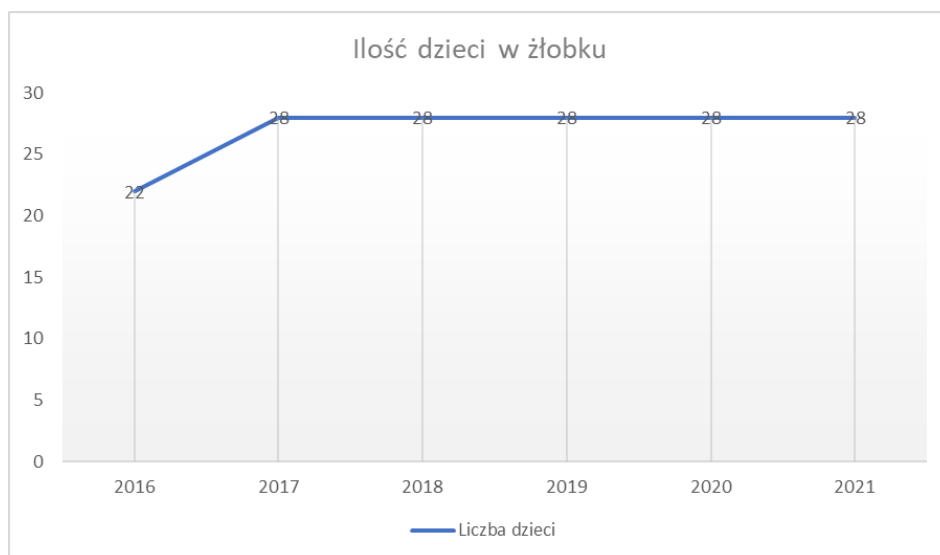
Odławianie bezdomnych zwierząt	<ul style="list-style-type: none">➤ Wyspecjalizowani pracownicy.➤ Strona internetowa ze zdjęciami odłowionych psów przeznaczonych do adopcji.➤ Wysoka ilość adopcji (2020: 16 na 61 odłowionych psów 2021: 6 na 46 odłowionych psów) – redukcja kosztów oddania psa do schroniska.➤ Odławianie zwierząt 24 h/doba 7 dni w tygodniu.➤ Chipowanie psów.	<ul style="list-style-type: none">➤ Okresowy brak miejsc w kojach, ze względu na dużą ilość odłowionych psów.	<ul style="list-style-type: none">➤ Wsparcie procesu przeciwdziałania bezdomności zwierząt.	<ul style="list-style-type: none">➤ Wzrost ilości porzucanych psów.
--------------------------------	---	---	---	---



ŻŁOBEK GMINNY W ŻNINIE

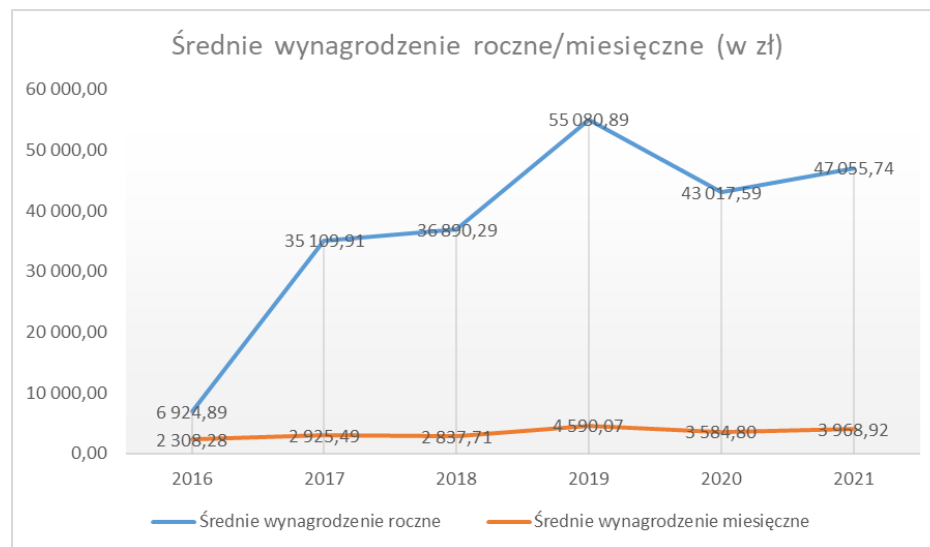
Żłobek Gminny w Żninie to jednostka organizacyjna w zakresie zadania własnego Gminy Żnin, która została wpisana do rejestru Żłobków i Klubów Dziecięcych dnia 12.10.2016 r. Od dnia 16.10.2016 r. rozpoczęto opiekę nad grupą 22 dzieci. W roku 2017 liczba wychowanków wzrosła do 28. Nasza placówka pełni funkcję opiekuńczo - wychowawczą i edukacyjną uwzględniając rozwój psychomotoryczny, odpowiedni do wieku dziecka. Gwarantujemy dziecku właściwą opiekę i pielęgnację oraz edukację, przez prowadzenie zajęć zabawowych z elementami edukacji, z uwzględnieniem indywidualnych potrzeb dziecka. Dążymy do zapewnienia dziecku opieki w warunkach bytowych zbliżonych do warunków domowych.

Rok	Liczba osób zatrudnionych	Średnia liczba zatrudnienia	Ilość dzieci
2016	12	12	22
2017	11	11	28
2018	13	11,5	28
2019	11	10,7	28
2020	10	9,27	28
2021	11	9,88	28

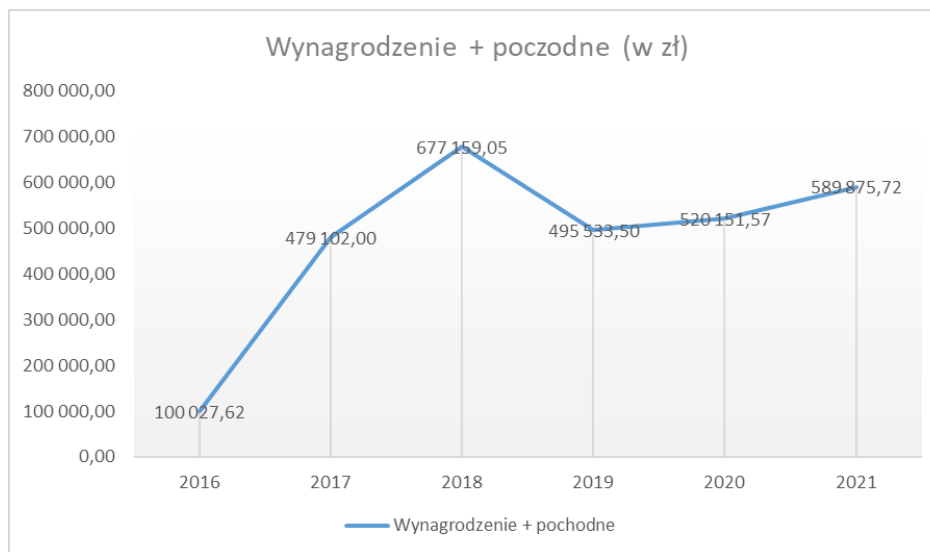




Rok	Średnie wynagrodzenie roczne (w zł)	Średnie wynagrodzenie miesięczne (w zł)
2016	6 924,89	2 308,28
2017	35 109,91	2 925,49
2018	36 890,29	2 837,71
2019	55 080,89	4 590,07
2020	43 017,59	3 584,80
2021	47 055,74	3 968,92
Razem:	224 079,31	20 215,27

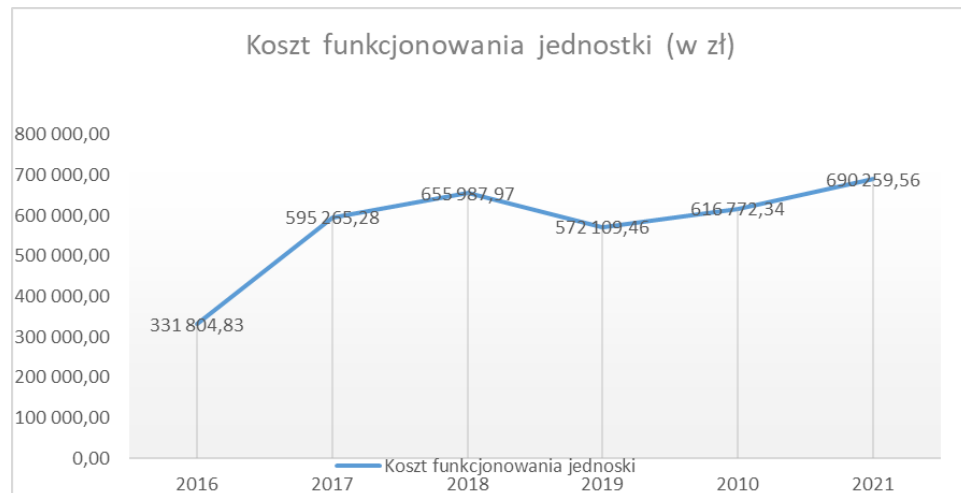


Rok	Wynagrodzenie + pochodne (w zł)
2016	100 027,62
2017	479 102,00
2018	677 159,05
2019	495 533,50
2020	520 151,57
2021	589 875,72
Razem:	2 861 849,46

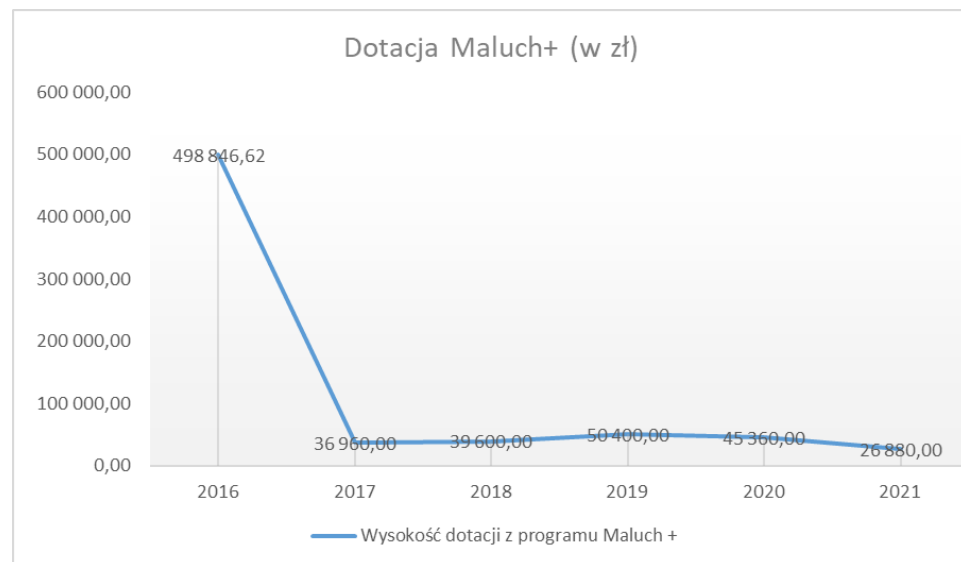


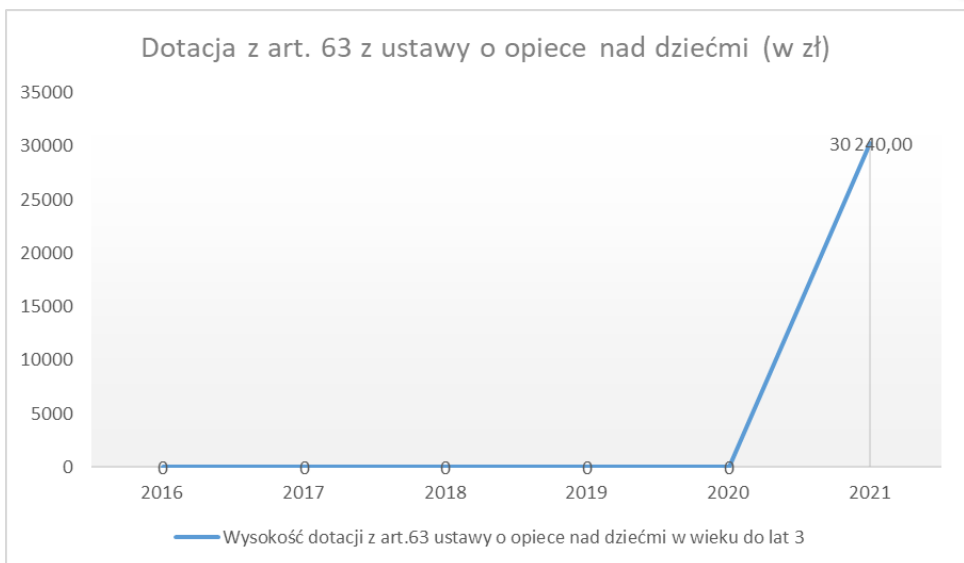


Rok	Koszt funkcjonowania jednostki (w zł)
2016	331 804,83
2017	595 265,28
2018	655 987,97
2019	572 109,46
2020	616 772,34
2021	690 259,56
Razem:	3 462 199,44

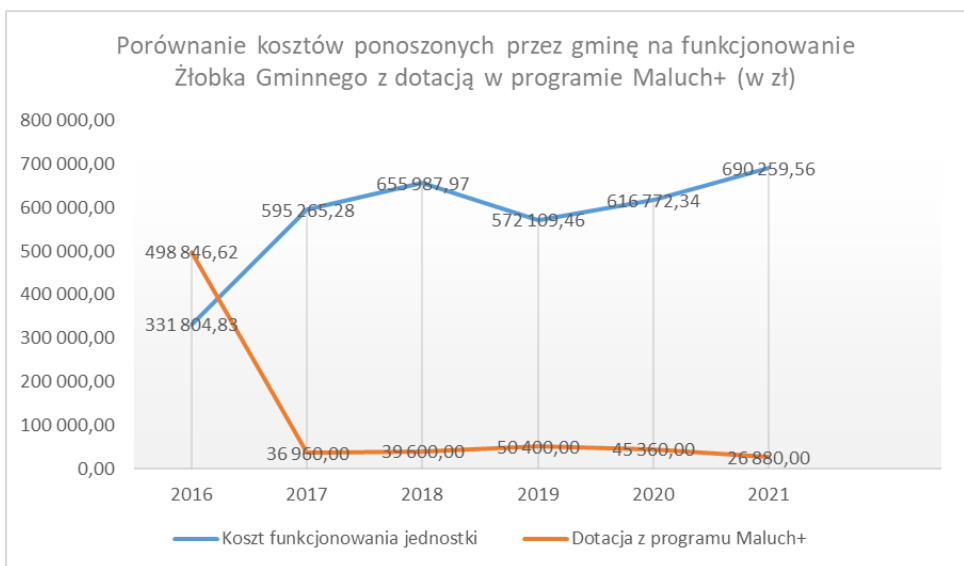


Rok	Dotacja Maluch + (w zł)
2016	498 846,62
2017	36 960,00
2018	39 600,00
2019	50 400,00
2020	45 360,00
2021	26 880,00
Razem:	698 046,62





Rok	Dotacja z art. 63 z ustawy o opiece nad dziećmi w wieku do lat 3 (w zł)
2016	0,00
2017	0,00
2018	0,00
2019	0,00
2020	0,00
2021	30 240,00
Razem:	30 240,00



Rok	Koszt funkcjonowania Żłobka Gminnego (w zł)	Dotacja z programu Maluch+ (w zł)
2016	331 804,83	498 846,62
2017	595 265,28	36 960,00
2018	655 987,97	39 600,00
2019	572 109,46	50 400,00
2020	616 772,34	45 360,00
2021	690 259,56	26 880,00
Razem:	3 462 199,44	698 046,62

W Żłobku Gminnym zatrudnionych jest 11 pracowników. Powodem zwiększenia średniego zatrudnienia pracowników jest zatrudnienie osoby w zastępstwo za pracownika przebywającego na długotrwałym zwolnieniu lekarskim.



Analiza SWOT

(S) Mocne strony	(W) Słabe strony	(O) Szanse	(T) Zagrożenia
<ul style="list-style-type: none">➤ wykwalifikowana kadra,➤ ciągłe dokształcanie się kadry w celu podnoszenia kwalifikacji a tym samym podnoszenia jakości usług, ukończenie przez opiekunki studiów podyplomowych na kierunku oligofrenopedagogika. <p>Udział w warsztatach:</p> <ul style="list-style-type: none">➤ warsztat kreatywnego myślenia, twórczego rozwiązywania problemów oraz podejmowania decyzji. <p>Udział w szkoleniach:</p> <ul style="list-style-type: none">➤ zabawy paluszkowe stymulujące pamięć, mowę i sprawność manualną dziecka,➤ alergie, diety i nietolerancje pokarmowe w żłobku i przedszkolu,➤ zmiany w ustawie o opiece nad dziećmi w wieku do lat 3 wprowadzone ustawą o rodzinnym kapitale opiekuńczym,➤ dziecko sensorycznie nadwrażliwe w grupie rówieśniczej,➤ dietetyka z elementami systemu HACCP i zasadami prowadzenia gospodarki magazynowej środkami spożywczymi,➤ wspierająca komunikacja z trudnym rodzicem,	<ul style="list-style-type: none">➤ infrastruktura – placówka na piętrze, problematyczne schodzenie z rocznymi dziećmi po schodach,➤ brak podjazdu do wózków➤ brak toalety, bieżącej wody w sali „Maluchów”,➤ brak wydzielonego pomieszczenia na odpoczynek i spanie dla dzieci,➤ brak sali do terapii integracji sensorycznej,➤ kuchnia w innym budynku, brak możliwości rozbudowy lub zdobycia nowej lokalizacji placówki.	<ul style="list-style-type: none">➤ kontynuacja współpracy z Biblioteką Publiczną w Żninie,➤ nawiązanie współpracy z innymi organizacjami i instytucjami, jak np. ze Żnińskim Domem Kultury,➤ możliwość dalszych szkoleń i kursów pracowników wg zapotrzebowania żłobka,➤ wprowadzenie zajęć z języka angielskiego dla maluchów.	<ul style="list-style-type: none">➤ brak możliwości rozwoju żłobka ze względu na ograniczoną infrastrukturę,➤ brak ogrodzenia placu zabaw celem wydzielenia strefy tylko dla podopiecznych żłobka,



- zasady i normy żywienia, dobór produktów, żywienie dzieci w żłobku kluczym elementem odporności dziecka.
- Udział w seminarium:**
- jak przetrwać trudne emocje dziecka i jak na nie reagować?
 - otwieramy krąg – czyli wariacje i inspiracje na temat pracy w kręgu.
- Udział w webinarach:**
- duża motoryka w rozwoju dziecka
 - pedagogika cyrku i zabawy ruchowe,
 - jak wspierać wewnętrzną motywację dziecka? Metody i techniki,
 - pozytywna dyscyplina dla maluszków 0-3 roku życia,
 - zabawy wyciszające w żłobku i przedszkolu.
- Udział w kursach:**
- instruktora pierwszej pomocy przedmedycznej,
 - terapia behawioralna stopień I
 - terapia behawioralna stopień II
 - terapia behawioralna stopień III
 - prowadzenie treningów umiejętności społecznych z osobami niepełnosprawnymi intelektualnie,
 - dietetyka i zaburzenia odżywiania,
 - współpraca z innymi instytucjami m.in. z I Ogólnopolskim Stowarzyszeniem Publicznych i Niepublicznych Żłobków i Klubów Dziecięcych i Żłobkiem „Krasnal” w Kołobrzegu

Obecnie Żłobek Gminny sprawuje opiekę nad 28 dziećmi.



Praca odbywa się w dwóch grupach wiekowych.

Od początku istnienia Żłobka Gminnego w Žninie niezmiennie liczba dzieci oczekujących na przyjęcie do naszej placówki przekracza 40. Obecnie na liście oczekujących jest 43 dzieci. Żłobek Gminny w Žninie w latach 2016-2021 korzystał z dotacji Ministerstwa Rodziny i Polityki Społecznej "Maluch" +. Zadaniem tego programu było wsparcie i rozwój instytucji opieki. Był to program roczny. Kwoty dotacji stanowiły niewielki procent kosztów utrzymania Żłobka Gminnego w Žninie ponoszony przez organ prowadzący - Gminę Žnin.



KOSZTY ZADAŃ OŚWIATOWYCH W GMINIE ŻNIN

DOCHODY

	2015 r.	2016 r.	2017 r.	2018 r.	2019 r.	2020 r.	2021
Subwencja oświatowa dla gminy Żnin	15 481 346,00	15 783 997,00	15 694 091,00	15 899 241,17	16 767 744,00	16 759 442,60	17 527 605,18
w tym:							
subwencja wynikająca z metryczki	15 441 346,00	15 985 557,00	15 507 826,00	15 789 241,17	16 376 372,00	16 597 942,60	17 325 873,18
rezerwa oświatowa	40 000,00	158 807,00	186 265,00	110 000,00	65 637,00	60 000,00	30 000,00
korekta subwencji		-360 367,00				0,00	
subwencja dodatkowa (płace nauczycieli)				0	325 735,00	0,00	
500 plus dla nauczycieli						101 500,00	
Zajęcia wspomagające dla uczniów							46 550,00
Odprawy dla nauczycieli							125 182,00
Dotacje celowe, granty dla placówek publicznych	1 067 738,55	1 015 761,03	962 763,33	894 988,08	940 591,78	925 354,83	1 655 891,04
Dochody własne placówek oświatowych (placówki publiczne):	1 102 426,95	1 109 091,23	1 177 206,60	1 112 808,97	955 322,60	1 008 710,18	785 916,70
Środki otrzymane przez gminę na realizację pozostałych zadań oświatowych	701 062,16	532 986,94	576 000,80	296 538,94	270 136,99	238 557,63	187 024,74
w tym:							
dotacja podręcznikowa (placówki niepubliczne i obsługa zadania)				39 263,12	25 801,42	34 055,29	31 343,06
wyprawka szkolna (SCUW)				9 049,40	10 571,44	13 229,34	15 628,89
pomoc materialna dla uczniów (stypendia szkolne) (MOPS)				248 226,42	233 764,13	191 273,00	140 052,79
Dochody placówek oświatowych w gminie Żnin (subwencja + dochody własne placówek + dochody na zadania zlecone + dotacje i rezerwy)	18 352 573,66	18 441 836,20	18 410 061,73	18 203 577,16	18 933 795,37	18 932 065,24	20 156 437,66



WYDATKI (w złotych)

	2015 r.	2016 r.	2017 r.	2018 r.	2019 r.	2020 r.	2021 r.
Placówki publiczne	20 068 061,31	20 318 079,76	24 112 556,38	22 602 707,18	24 750 053,57	26 336 785,44	28 704 079,49
Zadania własne gminy w zakresie oświaty	2 451 427,06	2 381 880,84	2 402 185,87	2 373 490,36	2 546 099,02	1 569 363,65	1 757 749,47
Dotacje dla placówek niepublicznych	4 207 070,42	4 406 057,76	4 073 160,77	4 418 932,00	4 447 435,72	4 684 553,39	4 557 726,65
Koszty funkcjonowania systemu oświaty w gminie Żnin	26 726 558,79	27 106 018,36	30 587 903,02	29 395 129,54	31 743 588,31	32 590 702,48	35 019 555,61

DOPLATA Z BUDŻETU GMINY DO SYSTEMU OŚWIATY W GMINIE ŻNIN

	2015 r.	2016 r.	2017 r.	2018 r.	2019 r.	2020 r.	2021 r.
BILANS (dochody - wydatki) (zł)	8 373 985,13	8 664 182,16	12 177 841,29	11 191 552,38	12 809 792,94	13 658 637,24	14 863 117,95

Liczba uczniów w latach 2018 -2021:

Nazwa placówki	2018 r.	2019 r.	2020 r.	2021 r.
Przedszkole Miejskie nr 1 w Żninie	209	208	208	210
Przedszkole Miejskie nr 2 w Żninie	199	201	202	205
Szkoła Podstawowa nr 1 w Żninie	476	490	507	521
Szkoła Podstawowa nr 2 w Żninie	664	604	543	518
Szkoła Podstawowa nr 5 w Żninie	531	596	505	537
Szkoła Podstawowa w Januszkowie	107	103	98	91
Szkoła Podstawowa w Słębowie	143	132	114	108
Razem	2329	2334	2177	2190



ŚRODKI POZABUDŻETOWE

Środki z rezerwy oświatowej

W 2021 r. gmina Żnin, po złożeniu wniosku uzyskała dodatkowe środki finansowe w kwocie 30 000,00 zł. Środki te zostały przeznaczone dla Szkoły Podstawowej w Januszkowie.

Szkoła	Kwota (zł)	Przeznaczenie
Szkoła Podstawowa w Januszkowie	30 000,00	wyposażenie w pomoce dydaktyczne niezbędne do realizacji podstawy programowej z przedmiotów przyrodniczych w szkołach podstawowych.

Laboratoria przyszłości

„Laboratoria Przyszłości” to inicjatywa edukacyjna realizowana przez Ministerstwo Edukacji i Nauki we współpracy z Centrum GovTech w Kancelarii Prezesa Rady Ministrów. Celem inicjatywy jest wsparcie wszystkich szkół podstawowych w budowaniu wśród uczniów kompetencji przyszłości z tzw. kierunków STEAM (nauka, technologia, inżynieria, sztuka oraz matematyka). W ramach programu Gmina Żnin otrzymała środki finansowe w wysokości 515 400,00 zł które zostały przeznaczone na zakup wyposażenia stanowisk do pracy narzędziowej, sprzętu, narzędzi, elektronarzędzi, materiałów, innych przedmiotów i pomocy służących rozwijaniu umiejętności podstawowych i przekrojowych dzieci i młodzieży. Wsparcie zostało przekazane gminie bez konieczności wniesienia wkładu własnego.

Podział uzyskanych środków finansowych

Placówka	Kwota (zł)
Szkoła Podstawowa nr 1 w Żninie	164 700,00
Szkoła Podstawowa nr 2 w Żninie	133 500,00
Szkoła Podstawowa nr 5 w Żninie	157 200,00
Szkoła Podstawowa w Januszkowie	30 000,00
Szkoła Podstawowa w Słębowie	30 000,00
Razem	515 400,00

Posiłek w domu i szkole

W 2021 roku gmina Żnin otrzymała wsparcie finansowe ze środków budżetu państwa w ramach realizacji wieloletniego rządowego programu „Posiłek w szkole i w domu” na lata 2019-2023. W ramach niniejszego programu realizowane są zadania obejmujące doposażenie i poprawę standardu funkcjonujących stołówek szkolnych i wyposażenie pomieszczeń przeznaczonych do spożywania posiłków. Kwota dotacji wyniosła 160 000,00 zł.

Pozyskane środki przeznaczono na remont pomieszczeń kuchennych oraz na doposażenie i poprawę standardu stołówek (nowe sprzęty kuchenne, meble, naczynia oraz akcesoria gastronomiczne).



Placówka	Całkowity koszt realizacji zadania (zł)	Wysokość otrzymanej dotacji (zł) plan	Wkład własny gminy (zł)
Szkoła Podstawowa nr 1 w Żninie	100 008,49	80 000,00	20 008,49
Szkoła Podstawowa nr 2 w Żninie	100 000,0	80 000,00	20 000,01
Razem	200 008,50	<u>160 000,00</u>	40 008,50

W 2021 r. z rządowego programu rozwijania szkolnej infrastruktury oraz kompetencji uczniów i nauczycieli w zakresie technologii informacyjno-komunikacyjnych na lata 2020–2024 – „Aktywna tablica” skorzystała Szkoła Podstawowa nr 5 w Żninie. W ramach programu szkoła została wyposażona w 3 monitory interaktywne Newline.

Placówka	Całkowity koszt realizacji zadania (zł)	Wysokość otrzymanej dotacji (zł)	Wkład własny gminy (zł)
Szkoła Podstawowa nr 5 w Żninie	17 500,00	14 000,00	3 500,00

NAJWAŻNIEJSZE WYDARZENIA Z ŻYCIA JEDNOSTKI

1. Uroczystość wręczenia stypendiów Burmistrza Żnina za osiągnięcia w nauce, sportowe i artystyczne uzyskane w roku szkolnym 2020/2021 przez uczniów placówek prowadzonych przez gminę Żnin. W związku ze stanem pandemii uroczystość w ścisłym reżimie sanitarnym tylko dla nagrodzonych stypendystów.
2. Obchody „Dnia Edukacji Narodowej” - w związku ze stanem pandemii uroczystość w ścisłym reżimie sanitarnym tylko dla nagrodzonych nagrodą Burmistrza Żnina.

WYSOKOŚĆ CZĘŚCI OŚWIATOWEJ SUBWENCJI OGÓLNEJ DLA GMINY ŻNIN W LATACH 2015-2021	
Rok	Kwota subwencji oświatowej (zł)
2015	15 481 346,00
2016	15 783 997,00
2017	15 694 091,00
2018	15 899 241,17
2019	16 767 744,00
2020	16 759 442,60
2021	17 527 605,18
RAZEM	96 385 861,77





WYDATKI PUBLICZNYCH PLACÓWEK OŚWIATOWYCH GMINY ŻNIN W LATACH 2015-2021

Rok	Kwota wydatków (zł)
2015	20 068 061,31
2016	20 318 079,76
2017	24 112 556,38
2018	22 602 707,18
2019	24 750 053,57
2020	26 336 785,44
2021	28 704 079,49
RAZEM	166 892 323,13



WYDATKI GMINY ŻNIN NA POZOSTAŁE ZADANIA OŚWIATOWE W LATACH 2015-2021

Rok	Kwota wydatków (zł)
2015	2 451 427,06
2016	2 381 880,84
2017	2 402 185,87
2018	2 373 490,36
2019	2 546 099,02
2020	1 569 363,65
2021	1 757 749,47
RAZEM	15 482 196,27

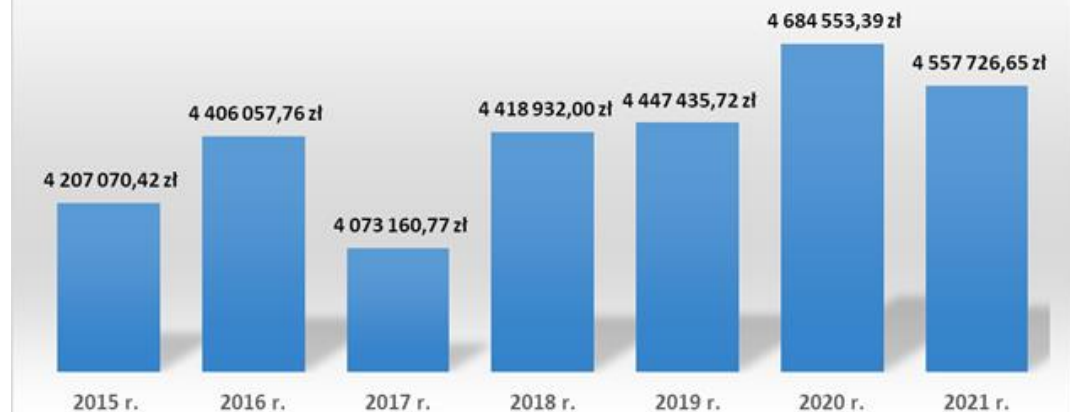




KWOTA DOTACJI PRZEKAZANEJ PLACÓWKOM
NIEPUBLICZNYCH PRZEZ GMINĘ ŻNIN W LATACH
2015-2021

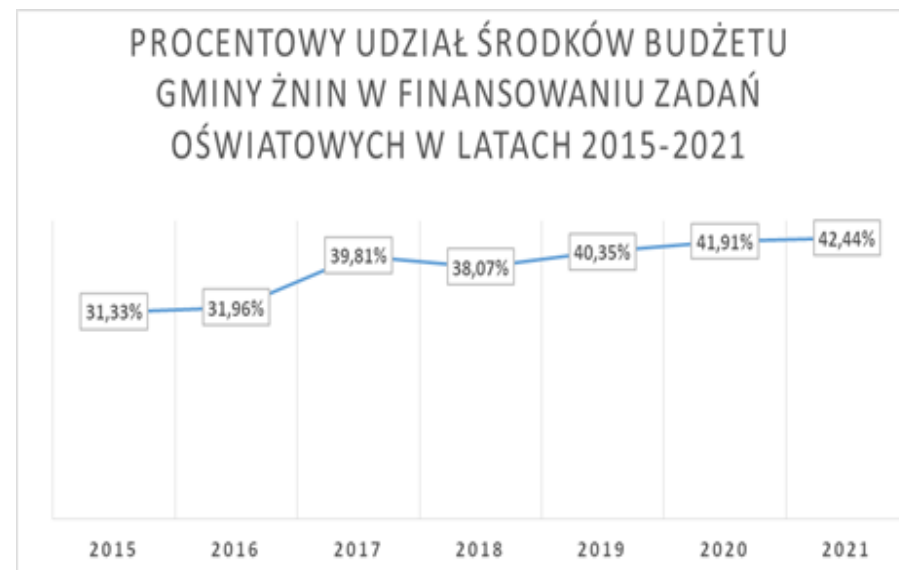
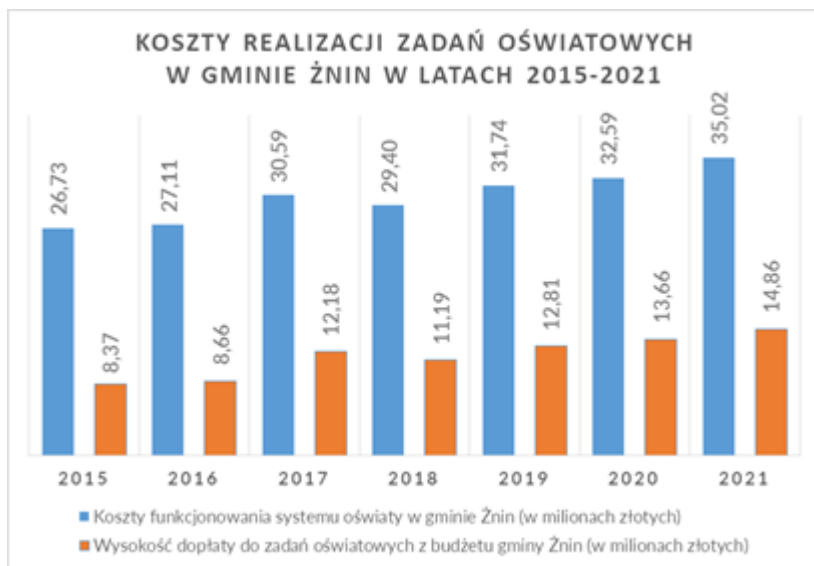
Rok	Kwota przekazanej dotacji (zł)
2015	4 207 070,42
2016	4 406 057,76
2017	4 073 160,77
2018	4 418 932,00
2019	4 447 435,72
2020	4 684 553,39
2021	4 557 726,65
RAZEM	30 794 936,71

DOTACJE DLA PLACÓWEK NIEPUBLICZNYCH
W LATACH 2015-2021



KOSZTY REALIZACJI ZADAŃ OŚWIATOWYCH W GMINIE ŻNIN W LATACH 2015-2021

Rok	2015	2016	2017	2018	2019	2020	2021	RAZEM
Koszty funkcjonowania systemu oświaty w gminie Żnin (zł)	26 726 558,79	27 106 018,36	30 587 903,02	29 395 129,54	31 743 588,31	32 590 702,48	35 019 555,61	213 169 456,11
Wysokość dopłaty do zadań oświatowych z budżetu gminy Żnin (zł)	8 373 985,13	8 664 182,16	12 177 841,29	11 191 552,38	12 809 792,94	13 658 637,24	14 863 117,95	81 739 109,09



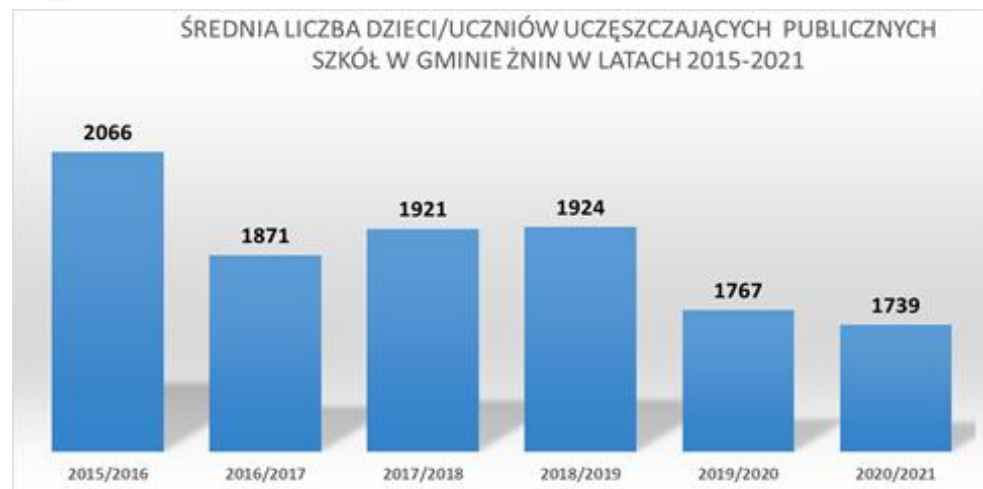
ŚREDNIA LICZBA DZIECI UCZĘSZCZAJĄCYCH DO PUBLICZNYCH PRZEDSZKOLI W GMINIE ŻNIN W LATACH 2015-2021

Rok szkolny	2015/ 2016	2016/ 2017	2017/ 2018	2018/ 2019	2019/ 2020	2020/ 2021
Liczba dzieci	302	381	408	409	410	415

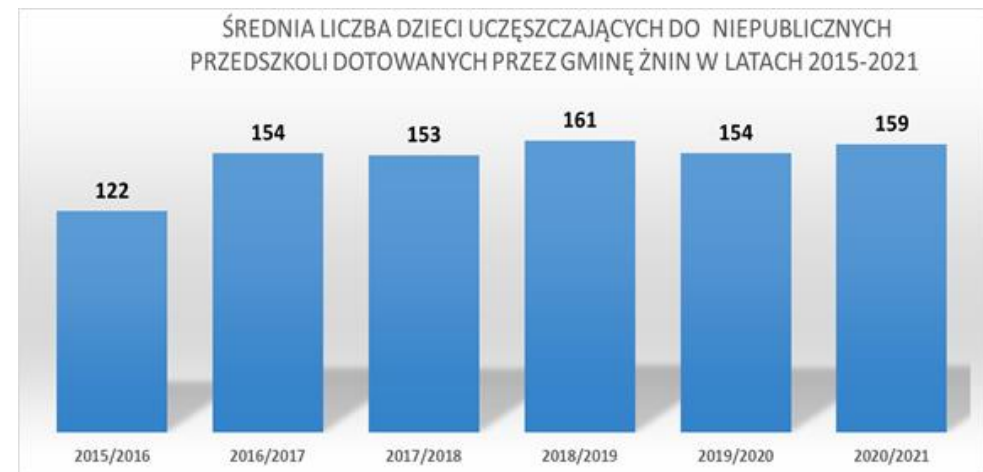




ŚREDNIA LICZBA UCZNIÓW UCZĘSZCZAJĄCYCH DO PUBLICZNYCH SZKÓŁ W GMINIE ŻNIN W LATACH 2015-2021						
Rok szkolny	2015/2016	2016/2017	2017/2018	2018/2019	2019/2020	2020/2021
Liczba uczniów	2066	1871	1921	1925	1767	1739

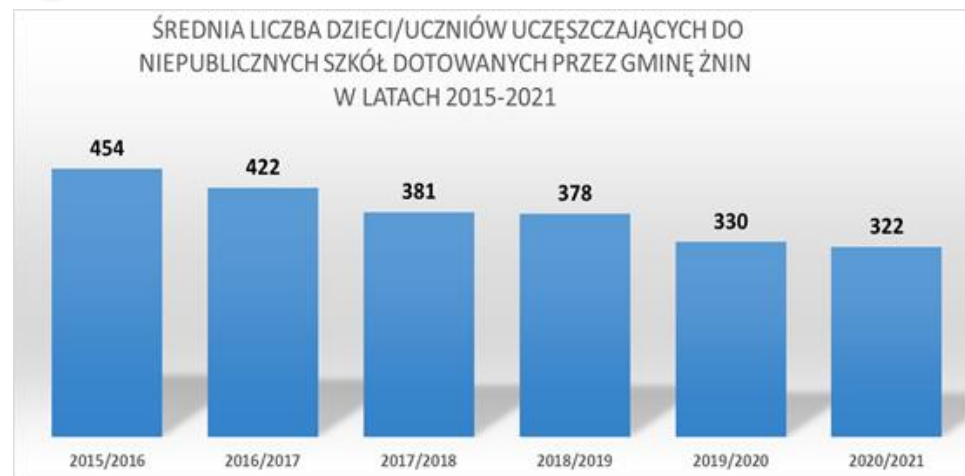


ŚREDNIA LICZBA DZIECI UCZĘSZCZAJĄCYCH DO NIEPUBLICZNYCH PRZEDSZKOLI DOTOWANYCH PRZEZ GMINĘ ŻNIN W LATACH 2015-2021						
Rok szkolny	2015/2016	2016/2017	2017/2018	2018/2019	2019/2020	2020/2021
Liczba dzieci	122	154	153	161	154	159

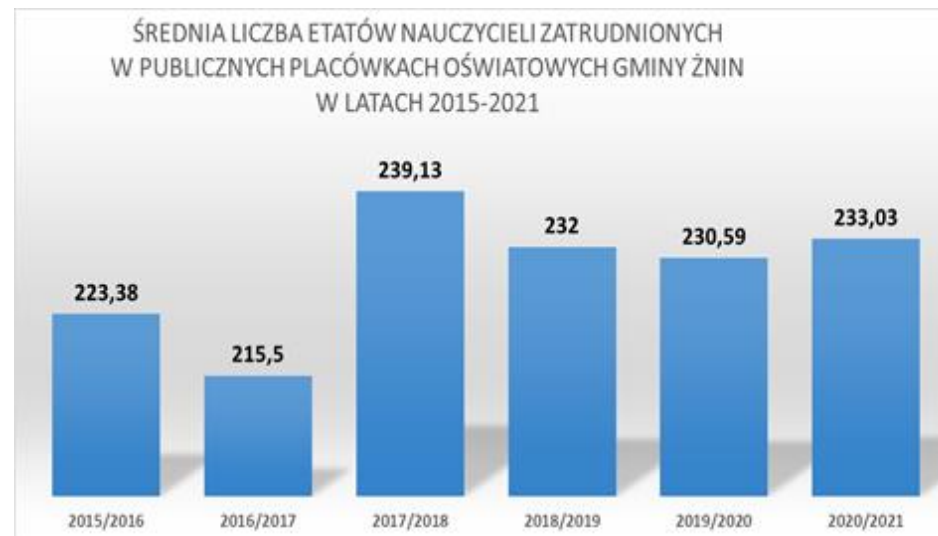




ŚREDNIA LICZBA UCZNIÓW UCZĘSZCZAJĄCYCH DO NIEPUBLICZNYCH SZKÓŁ DOTOWANYCH PRZEZ GMINĘ ŻNIN W LATACH 2015-2021						
Rok szkolny	2015/2016	2016/2017	2017/2018	2018/2019	2019/2020	2020/2021
Liczba uczniów	454	422	381	378	330	322



ŚREDNIA LICZBA ETATÓW NAUCZYCIELI ZATRUDNIONYCH W PUBLICZNYCH PLACÓWKACH OŚWIATOWYCH GMINY ŻNIN W LATACH 2015-2021						
Rok szkolny	2015/2016	2016/2017	2017/2018	2018/2019	2019/2020	2020/2021
Liczba etatów	223,38	215,50	239,13	232,00	230,59	233,03





**WYNAGRODZENIE NAUCZYCIELI ZATRUDNIONYCH
W PUBLICZNYCH PLACÓWKACH OŚWIATOWYCH GMINY ŻNIN
W LATACH 2015-2021**

Rok szkolny	2015/2016	2016/2017	2017/2018
Koszt (zł)	13 944 795,64	12 019 872,59	12 866 920,84
Rok szkolny	2018/2019	2019/2020	2020/2021
Koszt (zł)	14 024 925,66	15 441 019,37	17 116 890,60
Razem (zł)	83 323 967,39		

**KOSZT WYNAGRODZENIA NAUCZYCIELI ZATRUDNIONYCH
W PUBLICZNYCH PLACÓWKACH OŚWIATOWYCH
GMINY ŻNIN W LATACH 2015-2021**



**ŚREDNIA LICZBA ETATÓW PRACOWNIKÓW ADMINISTRACJI
I OBSŁUGI ZATRUDNIONYCH W PUBLICZNYCH PLACÓWKACH
OŚWIATOWYCH GMINY ŻNIN W LATACH 2015-2021**

Rok szkolny	2015/ 2016	2016/ 2017	2017/ 2018	2018/ 2019	2019/ 2020	2020/ 2021
Liczba etatów	101,00	97,17	104,25	100,02	97,92	94,94

**ŚREDNIA LICZBA ETATÓW PRACOWNIKÓW ADMINISTRACJI
I OBSŁUGI ZATRUDNIONYCH W PUBLICZNYCH PLACÓWKACH
OŚWIATOWYCH GMINY ŻNIN W LATACH 2015-2021**

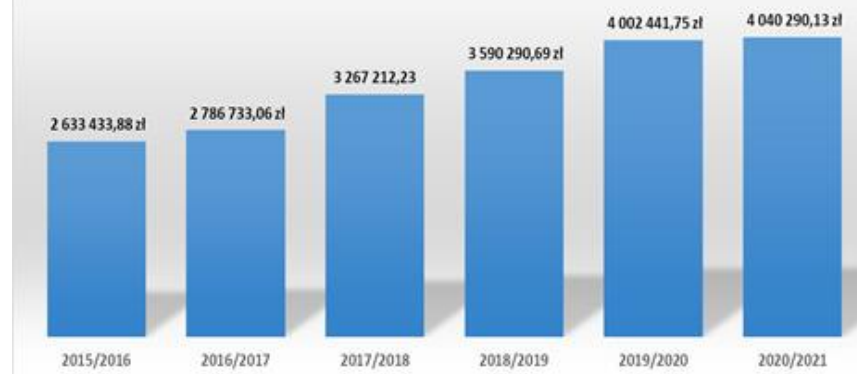




**KOSZT WYNAGRODZENIA PRACOWNIKÓW ADMINISTRACJI
I OBSŁUGI ZATRUDNIONYCH W PUBLICZNYCH PLACÓWKACH
OŚWIATOWYCH GMINY ŻNIN W LATACH 2015-2021**

Rok szkolny	2015/2016	2016/2017	2017/2018
Koszt (zł)	2 633 433,88	2 786 733,06	3 267 212,23
Rok szkolny	2018/2019	2019/2020	2020/2021
Koszt (zł)	3 590 290,69	4 002 441,75	4 040 290,13
Razem (zł)			20 320 401,74

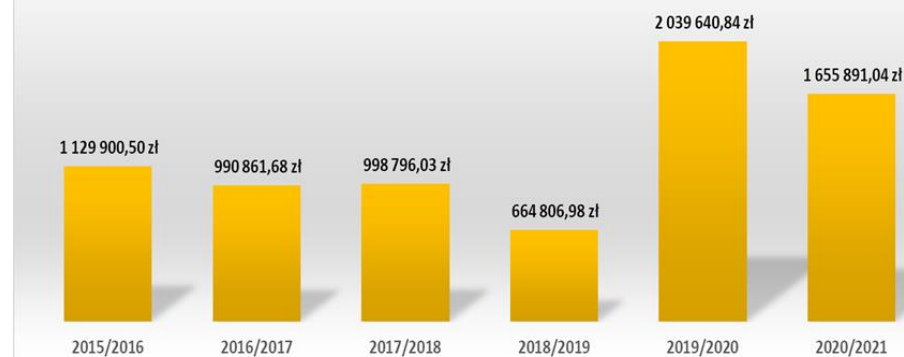
**KOSZT WYNAGRODZENIA PRACOWNIKÓW ADMINISTRACJI
I OBSŁUGI ZATRUDNIONYCH W PUBLICZNYCH PLACÓWKACH
OŚWIATOWYCH GMINY ŻNIN W LATACH 2015-2021**



**WYSOKOŚĆ ŚRODKÓW POZABUDŻETOWYCH (OŚWIATOWYCH)
DLA GMINY ŻNIN W LATACH 2015-2021**

Rok szkolny	2015/2016	2016/2017	2017/2018
Koszt (zł)	1 129 900,50	990 861,68	998 796,03
Rok szkolny	2018/2019	2019/2020	2020/2021
Koszt (zł)	664 806,98	2 039 640,84	1 655 891,04
Razem (zł)			7 479 897,07

**WYSOKOŚĆ ŚRODKÓW POZABUDŻETOWYCH (OŚWIATOWYCH) DLA GMINY
ŻNIN W LATACH 2015-2021**





Najważniejsze zadania inwestycyjne realizowane w 2021 r.:

NAJWAŻNIEJSZE ZADANIA INWESTYCYJNE W PLACÓWKACH OŚWIATOWYCH W 2021 ROKU

Placówka	Opis inwestycji	Koszt zadania (zł)	Źródło finansowania	
Szkoła Podstawowa nr 1 w Żninie	Remont w kuchni szkolnej. Zakres prac: wymiana płytek, malowanie, odgrzybianie, przeróbka systemu wentylacyjnego w kuchni, wykucie otworu wentylacyjnego w kominie.	35 000,00	Budżet gminy Żnin	15 026,78 zł
			Rządowy Program "Posiłek w domu i szkole"	19 973,22 zł
Szkoła Podstawowa nr 2 w Żninie	Przebudowa i rozbudowa pomieszczeń na potrzeby oddziału przedszkolnego. Zakres prac: wydzielenie ścian w bibliotece szkolnej oraz dobudowa ścian na tarasie budynku w celu zwiększenia powierzchni sali oddziału przedszkolnego.	160 537,00	Budżet gminy Żnin	
Szkoła Podstawowa nr 5 w Żninie	Modernizacja posadzek na poziomie 100 placówki. Zakres prac: usunięcie starych płytek PCV i wylanie jednolitej posadzki.	99 854,00	Budżet gminy Żnin	

Najważniejsze zadania remontowe realizowane w 2021 r.:

NAJWAŻNIEJSZE ZADANIA REMONTOWE W PLACÓWKACH OŚWIATOWYCH W 2021 ROKU

Placówka	Opis zadania	Koszt zadania (zł)	Źródło finansowania
Przedszkole Miejskie nr 1 w Żninie	Bieżące naprawy i inwestycje w przedszkolu	5 500,00	Budżet gminy Żnin
Przedszkole Miejskie nr 2 w Żninie	Malowanie pomieszczeń i drzwi	175,00	
Szkoła Podstawowa nr 1 w Żninie	Malowanie sanitariatów dla personelu na parterze oraz nauczycieli na pierwszym piętrze.	39867,33	
	Częściowa naprawa dachu na nowej sali gimnastycznej, zainstalowanie nowych kominków wentylacyjnych wymiana zniszczonych dachówek załatanie dziur.		
	Renowacja ogrodzenia na całym terenie należącym do szkoły.		
	Wymiana mebli w salach lekcyjnych		

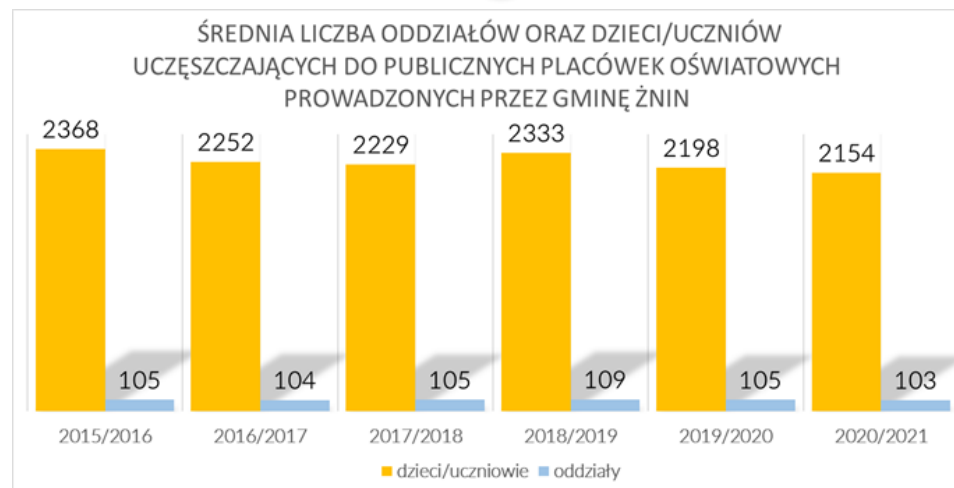


	Remont pokoju nauczycielskiego	
Szkoła Podstawowa nr 2 w Żninie	Przebudowa przyłącza oraz wewnętrznej instalacji gazu ziemnego	54 324,26
	Montaż rolet w salach lekcyjnych	
	Rozbudowa sieci LAN i WIFI	
Szkoła Podstawowa nr 5 w Żninie	Naprawy bieżące sal dydaktycznych, zapleczy sanitarnych, malowanie	7 570,00
	Naprawa i wymiana sieci kablowej	
	Naprawa dachu – segment E	
	Naprawa i wymiana stojaków zewnętrznych do koszykówki	
Szkoła Podstawowa w Januszkowie	Odmalowanie sali dydaktycznej, gabinetu pedagoga, pokoju nauczycielskiego oraz ścian na korytarzach na parterze i piętrze	2 900,00
Szkoła Podstawowa w Słębowie	Odnowienie sal lekcyjnych	3 127,41
	Wzmocnienie podłogi na korytarzu	
		113 464,00

**SZCZEGÓŁOWA INFORMACJA O FUNKCJONOWANIU PUBLICZNYCH PLACÓWEK OŚWIATOWYCH PROWADZONYH PRZEZ GMINĘ ŻNIN
W LATACH SZKOLNYCH OD 2015/2016 DO 2020/2021**

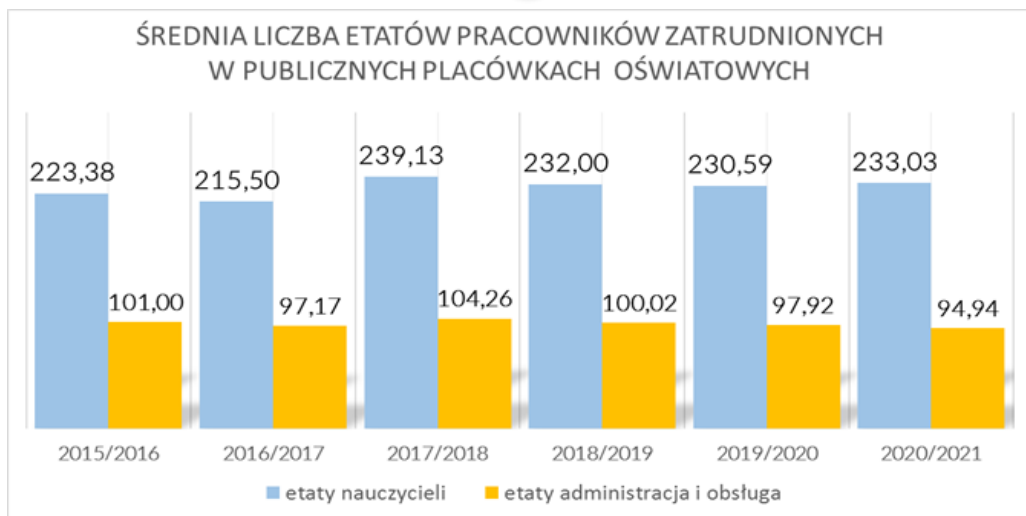
ŚREDNIA LICZBA ODDZIAŁÓW ORAZ ŚREDNIA LICZBA DZIECI I UCZNIÓW UCZĘSZCZAJĄCYCH DO PUBLICZNYCH PLACÓWEK OŚWIATOWYCH

Placówka	Rok szkolny	Średnia liczba oddziałów						Średnia liczba dzieci/uczniów					
		2015/ 2016	2016/ 2017	2017/ 2018	2018/ 2019	2019/ 2020	2020/ 2021	2015/ 2016	2016/ 2017	2017/ 2018	2018/ 2019	2019/ 2020	2020/ 2021
Przedszkole Miejskie nr 1 w Żninie		5	7	9	9	9	9	125	172	209	208	211	211
Przedszkole Miejskie nr 2 w Żninie		8	10	10	10	10	10	177	209	199	201	210	198
Szkoła Podstawowa nr 1 w Żninie		19	17	19	20	22	21	453	413	476	490	509	505
Szkoła Podstawowa nr 2 w Żninie		30	28	29	28	25	23	730	658	664	604	551	520
Szkoła Podstawowa nr 5 w Żninie		0	0	22	24	21	23	0	0	431	595	501	519
Szkoła Podstawowa w Januszkowie		7	7	7	7	7	7	121	111	107	103	101	93
Szkoła Podstawowa w Słębowie z filią w Cerekwicy		11	11	9	11	11	10	139	135	143	132	115	102
Publiczne Gimnazjum nr 1 w Żninie		20	21	0	0	0	0	475	523	0	0	0	0
Publiczne Gimnazjum nr 3 w Żninie		5	3	0	0	0	0	148	31	0	0	0	0
Razem		105	104	105	109	105	103	2368	2252	2229	2333	2198	2154



ŚREDNIA LICZBA ETATÓW PRACOWNIKÓW ZATRUDNIONYCH W PUBLICZNYCH PLACÓWKACH OŚWIATOWYCH

Placówka	Liczba etatów nauczycieli						Liczba etatów pracowników administracji i obsługi					
	2015/2016	2016/2017	2017/2018	2018/2019	2019/2020	2020/2021	2015/2016	2016/2017	2017/2018	2018/2019	2019/2020	2020/2021
Przedszkole Miejskie nr 1 w Żninie	9,00	11,00	9,00	20,09	21,25	22,4	14	12,81	17,17	16,29	16,39	15,33
Przedszkole Miejskie nr 2 w Żninie	16,23	17,30	20,18	19,77	18,34	19,24	20	19,44	19,67	19,23	19,31	17,08
Szkoła Podstawowa nr 1 w Żninie (Zespół Publicznych Szkół nr 1 w Żninie)	51,78	46,06	48,70	45,96	50,64	49,03	13	15,52	15,00	13,77	13,31	13,72
Szkoła Podstawowa nr 2 w Żninie	60,85	58,99	63,79	61,60	58,78	60,2	23,5	21,87	24,17	22,07	23,04	23,49
Szkoła Podstawowa nr 5 w Żninie	0	0	58,02	55,39	52,10	51,30	0	0	18,00	17,50	16,84	17,15
Szkoła Podstawowa w Januszkowie	15,00	12,37	12,73	12,41	13,09	12,16	4	4,25	4,50	4,49	3,23	3,84
Szkoła Podstawowa w Słębowie z filią w Cerekwicy	16,74	17,70	16,71	16,78	16,39	18,7	6	5,64	5,75	6,67	5,8	4,33
Publiczne Gimnazjum nr 1 w Żninie	53,78	52,08	0	0	0	0	20,5	17,64	0	0	0	0
Razem	223,38	215,50	239,13	232,00	230,59	233,03	101,00	97,17	104,26	100,02	97,92	94,94



**WYNAGRODZENIA NAUCZYCIELI ZATRUDNIONYCH W PUBLICZNYCH PLACÓWKACH OŚWIATOWYCH
(bez kosztów pracodawcy)**

Placówka	Wynagrodzenie administracji i obsługi (w złotych)						
	2015/2016	2016/2017	2017/2018	2018/2019	2019/2020	2020/2021	RAZEM
Przedszkole Miejskie nr 1 w Żninie	548 152,87	661 826,84	931 353,87	1 048 555,73	1 274 649,64	1 448 953,94	5 913 492,89
Przedszkole Miejskie nr 2 w Żninie	797 704,51	881 852,82	1 030 098,24	1 080 051,91	1 066 213,14	1 312 799,38	6 168 720,00
Szkoła Podstawowa nr 1 w Żninie (Zespół Publicznych Szkół nr 1 w Żninie)	2 692 284,77	2 610 782,37	2 487 732,05	2 848 510,48	3 434 024,43	3 766 933,73	17 840 267,83
Szkoła Podstawowa nr 2 w Żninie	3 205 995,91	3 179 074,60	3 403 669,91	3 687 789,24	3 836 213,63	4 256 332,58	21 569 075,87
Szkoła Podstawowa nr 5 w Żninie	0,00	0,00	3 259 957,75	3 528 864,36	3 751 411,16	3 931 561,35	14 471 794,62
Szkoła Podstawowa w Januszkowie	689 292,82	674 484,16	762 103,48	838 173,38	927 074,27	910 690,66	4 801 818,77
Szkoła Podstawowa w Słębowie z filią w Cerekwicy	898 663,84	954 289,17	992 005,54	992 980,56	1 151 433,10	1 427 422,44	6 416 794,65
Publiczne Gimnazjum nr 1 w Żninie	3 084 439,21	3 057 563,55	0,00	0,00	0,00	0,00	6 142 002,76
Razem	11 916 533,93	12 019 873,51	12 866 920,84	14 024 925,66	15 441 019,37	17 054 694,08	83 323 967,39



WYNAGRODZENIA PRACOWNIKÓW ADMINISTRACJI I OBSŁUGI ZATRUDNIONYCH W PUBLICZNYCH PLACÓWKACH OŚWIATOWYCH
(bez kosztów pracodawcy)

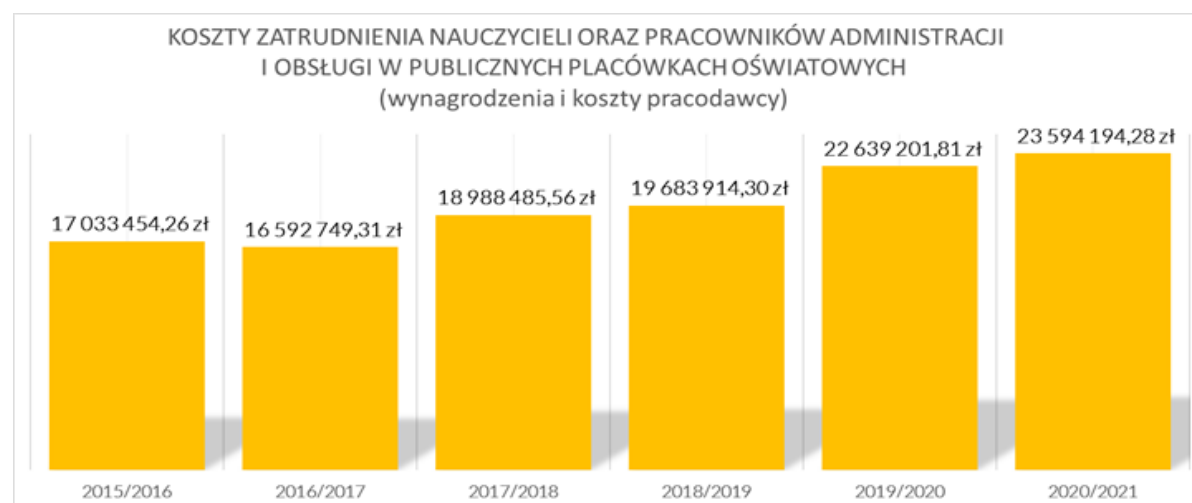
Placówka	Wynagrodzenie administracji i obsługi (w złotych)						
	2015/2016	2016/2017	2017/2018	2018/2019	2019/2020	2020/2021	RAZEM
Przedszkole Miejskie nr 1 w Żninie	360 744,49	393 252,33	543 164,86	620 702,06	690 243,11	664 387,24	3 272 494,09
Przedszkole Miejskie nr 2 w Żninie	484 994,71	530 039,13	626 318,03	684 184,99	785 832,58	738 852,28	3 850 221,72
Szkoła Podstawowa nr 1 w Żninie (Zespół Publicznych Szkół nr 1 w Żninie)	373 737,88	432 741,42	475 035,41	512 000,53	520 725,34	618 887,69	2 933 128,27
Szkoła Podstawowa nr 2 w Żninie	615 687,50	639 097,77	683 999,27	766 156,34	956 235,90	928 563,41	4 589 740,19
Szkoła Podstawowa nr 5 w Żninie	0,00	0,00	610 965,76	658 443,33	706 745,46	715 030,16	2 691 184,71
Szkoła Podstawowa w Januszkowie	95 692,37	88 434,74	127 978,47	120 031,34	127 922,85	158 670,34	718 730,11
Szkoła Podstawowa w Słębowie z filią w Cerekwicy	180 651,47	163 558,51	199 750,43	228 772,10	214 736,51	215 899,01	1 203 368,03
Publiczne Gimnazjum nr 1 w Żninie	521 925,46	539 609,16	0,00	0,00	0,00	0,00	1 061 534,62
Razem	2 633 433,88	2 786 733,06	3 267 212,23	3 590 290,69	4 002 441,75	4 040 290,13	20 320 401,74

KOSZTY ZATRUDNIENIA NAUCZYCIELI ORAZ PRACOWNIKÓW ADMINISTRACJI I OBSŁUGI W PUBLICZNYCH PLACÓWKACH OŚWIATOWYCH
(wynagrodzenie i koszty pracodawcy)

Placówka	Koszt wynagrodzeń nauczycieli oraz pracowników administracji i obsługi (w złotych)						
	2015/2016	2016/2017	2017/2018	2018/2019	2019/2020	2020/2021	RAZEM
Przedszkole Miejskie nr 1 w Żninie	1 063 193,23	956 118,73	1 692 336,11	1 843 336,02	2 128 973,39	2 351 900,76	10 035 858,24
Przedszkole Miejskie nr 2 w Żninie	1 475 792,53	1 342 658,33	1 835 198,27	1 986 288,90	2 149 633,71	2 271 620,52	11 061 192,26
Szkoła Podstawowa nr 1 w Żninie (Zespół Publicznych Szkół nr 1 w Żninie)	3 566 922,61	3 560 320,12	3 474 860,57	3 805 455,60	4 717 264,68	4 978 951,00	24 103 774,58
Szkoła Podstawowa nr 2 w Żninie	4 379 800,82	4 217 432,49	5 042 976,51	5 007 349,66	5 743 922,46	5 707 391,00	30 098 872,94



Szkoła Podstawowa nr 5 w Żninie	0,00	0,00	4 484 998,43	4 691 294,08	5 121 104,26	5 337 290,00	19 634 686,77
Szkoła Podstawowa w Januszkowie	991 975,73	883 033,02	1 063 033,50	1 044 135,41	1 208 325,09	1 200 053,00	6 390 555,75
Szkoła Podstawowa w Słębowie z filią w Cerekwicy	1 330 508,27	1 335 982,75	1 395 082,17	1 306 054,63	1 569 978,22	1 746 988,00	8 684 594,04
Publiczne Gimnazjum nr 1 w Żninie	4 225 261,07	4 297 203,87	0,00	0,00	0,00	0,00	8 522 464,94
Razem	17 033 454,26	16 592 749,31	18 988 485,56	19 683 914,30	22 639 201,81	23 594 194,28	118 531 999,52

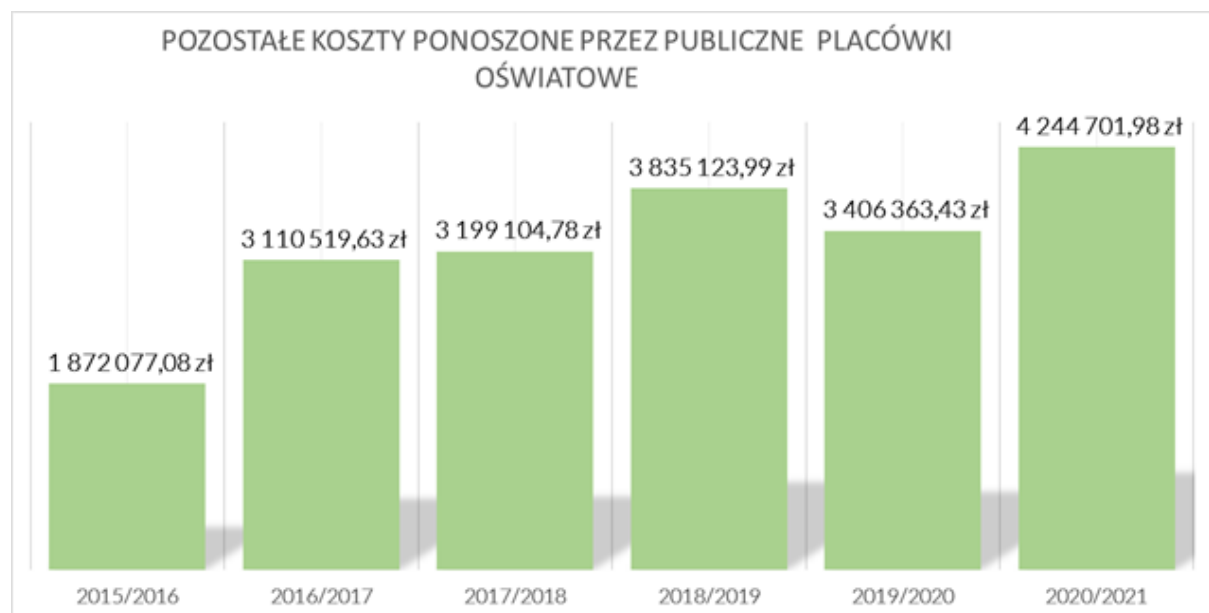


POZOSTAŁE KOSZTY PONOSZONE PRZEZ PUBLICZNE PLACÓWKI OŚWIATOWE
(media, remonty, zakupy bieżące, fundusz socjalny, ubezpieczenia, bhp, szkolenia, doskonalenie zawodowe, itp.)

Placówka	Pozostałe koszty ponoszone przez placówki oświatowe (w złotych)						
	2015/2016	2016/2017	2017/2018	2018/2019	2019/2020	2020/2021	RAZEM
Przedszkole Miejskie nr 1 w Żninie	167 387,64	220 869,45	411 961,07	399 850,33	344 481,67	359 724,42	1 904 274,58
Przedszkole Miejskie nr 2 w Żninie	227 469,27	320 007,39	378 366,33	348 583,53	398 791,43	355 224,56	2 028 442,51
Szkoła Podstawowa nr 1 w Żninie (Zespół Publicznych Szkół nr 1 w Żninie)	419 951,90	690 334,11	512 518,25	809 624,04	805 956,28	1 082 341,00	4 320 725,58



Szkoła Podstawowa nr 2 w Żninie	491 579,74	533 149,48	823 116,51	943 103,82	763 482,22	1 132 031,00	4 686 462,77
Szkoła Podstawowa nr 5 w Żninie	0,00	0,00	667 316,81	863 472,44	684 590,93	717 702,00	2 933 082,18
Szkoła Podstawowa w Januszkowie	37 596,07	184 962,95	116 635,61	216 852,81	159 373,36	204 259,00	919 679,80
Szkoła Podstawowa w Stębowie z filią w Cerekwicy	108 997,13	286 907,72	289 190,20	253 637,02	249 687,54	393 420,00	1 581 839,61
Publiczne Gimnazjum nr 1 w Żninie	419 095,33	874 288,53	0,00	0,00	0,00	0,00	1 293 383,86
Razem	1 872 077,08	3 110 519,63	3 199 104,78	3 835 123,99	3 406 363,43	4 244 701,98	19 667 890,89





CENTRUM USŁUG WSPÓLNYCH I ZARZĄDZANIA OŚWIATĄ W ŻNINIE

Jednostka została powołana uchwałą nr XVIII/194/2016 RADY MIEJSKIEJ W ŻNINIE z dnia 23 marca 2016 r. w sprawie utworzenia samorządowej jednostki organizacyjnej Samorządowe Centrum Usług Wspólnych w Żninie oraz nadanie jej statutu i rozpoczęła działalność z dniem 1 lipca 2016 r. Z dniem 1 stycznia 2019 r. dokonano zmiany nazwy jednostki na Centrum Usług Wspólnych i Zarządzania Oświatą w Żninie.

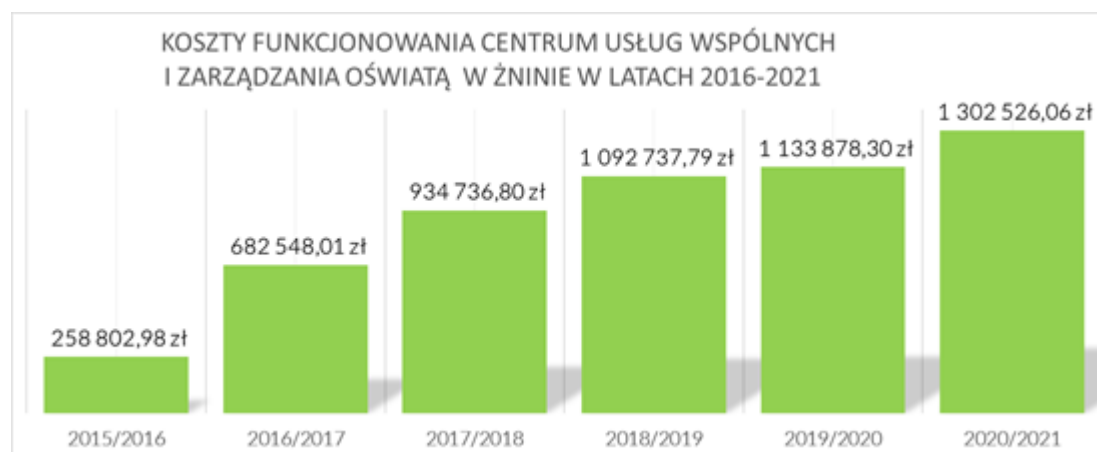
Jednostka realizuje zadania z zakresu obsługi finansowo-księgowej oraz administracyjnej i organizacyjnej dla publicznych placówek oświatowych prowadzonych przez gminę Żnin. Ponadto obsługuje finansowo i księgowo Miejski Ośrodek Sportu w Żninie, Żłobek Gminny w Żninie oraz gminne instytucje kultury (Muzeum Ziemi Pałuckiej w Żninie, Miejska i Powiatowa Biblioteka Publiczna w Żninie, Żniński Dom Kultury).

ŚREDNIA LICZBA ETATÓW PRACOWNIKÓW CENTRUM USŁUG WSPÓLNYCH I ZARZĄDZANIA OŚWIATĄ W LATACH 2016-2021

2016	2017	2018	2019	2020	2021
8,17	10,53	13,54	13,73	14,59	14,40

KOSZTY FUNKCJONOWANIA CENTRUM USŁUG WSPÓLNYCH I ZARZĄDZANIA OŚWIATĄ W LATACH 2016-2021 (w złotych)

Rodzaj kosztów	2016	2017	2018	2019	2020	2021	RAZEM
wynagrodzenia, pochodne od płac, jubileusze, odprawy oraz "13"	164 742,30	579 706,17	796 364,04	912 557,45	968 699,49	1 084 777,12	4 506 846,57
koszty pozostałe (wydatki bieżące, inwestycyjne oraz remonty)	94 060,68	102 841,84	138 372,76	180 180,34	165 178,81	217 748,94	898 383,37
Razem	258 802,98	682 548,01	934 736,80	1 092 737,79	1 133 878,30	1 302 526,06	5 405 229,94





Analiza SWOT

Mocne strony	Słabe strony
<ul style="list-style-type: none">➤ Aktywność placówek oświatowych w zakresie organizacji wydarzeń pozalekcyjnych, wydarzeń edukacyjnych i integracyjnych środowisko przedszkolne i szkolne.➤ Funkcjonowanie Centrum Usług Wspólnych i Zarządzania Oświatą – jednostki budżetowej usprawniającej obsługę finansowo-księgową placówek oświatowych, instytucji kultury, żłobka gminnego, COP-u oraz MOS-u.➤ Funkcjonowanie Lokalnego Programu „Pakiet dla edukacji w Gminie Żnin 2014+” wdrażanego w latach 2016-2018, stwarzającego warunki m.in. do rozwoju uczniów poprzez naukę drugiego języka obcego od klasy IV szkoły podstawowej, skorzystania ze wsparcia doradcy zawodowego, uczestnictwa w zajęciach pozalekcyjnych w ramach „Grantów oświatowych”, przyczyniającego się do wzrostu motywacji dla nauczycieli-wychowawców oraz nauczycieli pełniących funkcję opiekuna stażu poprzez wzrost wynagrodzenia z tytułu pełnionych funkcji oraz motywacji dla pracowników administracji i obsługi poprzez rozdzielenie wynagrodzenia zasadniczego i dodatku za wieloletnią pracę, które wcześniej były sumowane w ramach wynagrodzenia łącznie brutto. Sukcesywne pozyskiwanie środków pozabudżetowych pozwalają na rozszerzenie zarówno oferty edukacyjnej oraz szkoleniowej dla kadry pedagogicznej jak również doposażanie placówek w pomoce dydaktyczne.	<ul style="list-style-type: none">➤ Wysokie koszty własne funkcjonowania systemu oświaty.➤ Stan infrastruktury szkolnej, wymagający podejmowania działań remontowych i modernizacyjnych (zwłaszcza szkoły na obszarach wiejskich).➤ Wysokie koszty funkcjonowania systemu dowozów uczniów do placówek oświatowych.
Szanse	Zagrożenia
<ul style="list-style-type: none">➤ Możliwość pozyskiwania środków pozabudżetowych na realizację przedsięwzięć edukacyjnych.	<ul style="list-style-type: none">➤ Zmiany legislacyjne w zakresie oświaty zmuszające samorządy do podejmowania programów reform oraz wprowadzone zmiany w zakresie finansów (np. zwolnienie z PITu pracowników do 26 r.ż), co wpłynie na uszczuplenie dochodów JST z tytułu udziału w podatku dochodowym od osób fizycznych. Kolejne zmiany w prawie oświatowym mogą powodować destabilizację w funkcjonowaniu jednostek oświatowych.



- Zmniejszona liczba uczniów w szkołach podstawowych przy równoczesnym zapewnieniu miejsc dla dzieci przedszkolnych od trzeciego roku życia powoduje zwiększenie kosztów utrzymania poszczególnych placówek. W celu zoptymalizowania wydatków należałoby zwrócić uwagę czy obecna sieć szkół i przedszkoli na terenie gminy nie powinna zostać zmieniona.



ŻNIŃSKI DOM KULTURY

Żniński Dom Kultury w 2021 roku zorganizował 31 wydarzeń kulturalno- rozrywkowych. Na uwagę zasługuje fakt, że udało się zorganizować koncerty i wydarzenia, które z powodu pandemii zostały wstrzymane do realizacji w 2020 roku. Niewątpliwie do najważniejszych zaliczyć można koncert Reprezentacyjnego Zespołu Artystycznego Wojska Polskiego i koncert zespołu Dżem w Cukrowni Żnin, oraz plenerowy koncert pt. „Muzyka nocy letniej” nad Jeziorem Żnińskim Dużym.

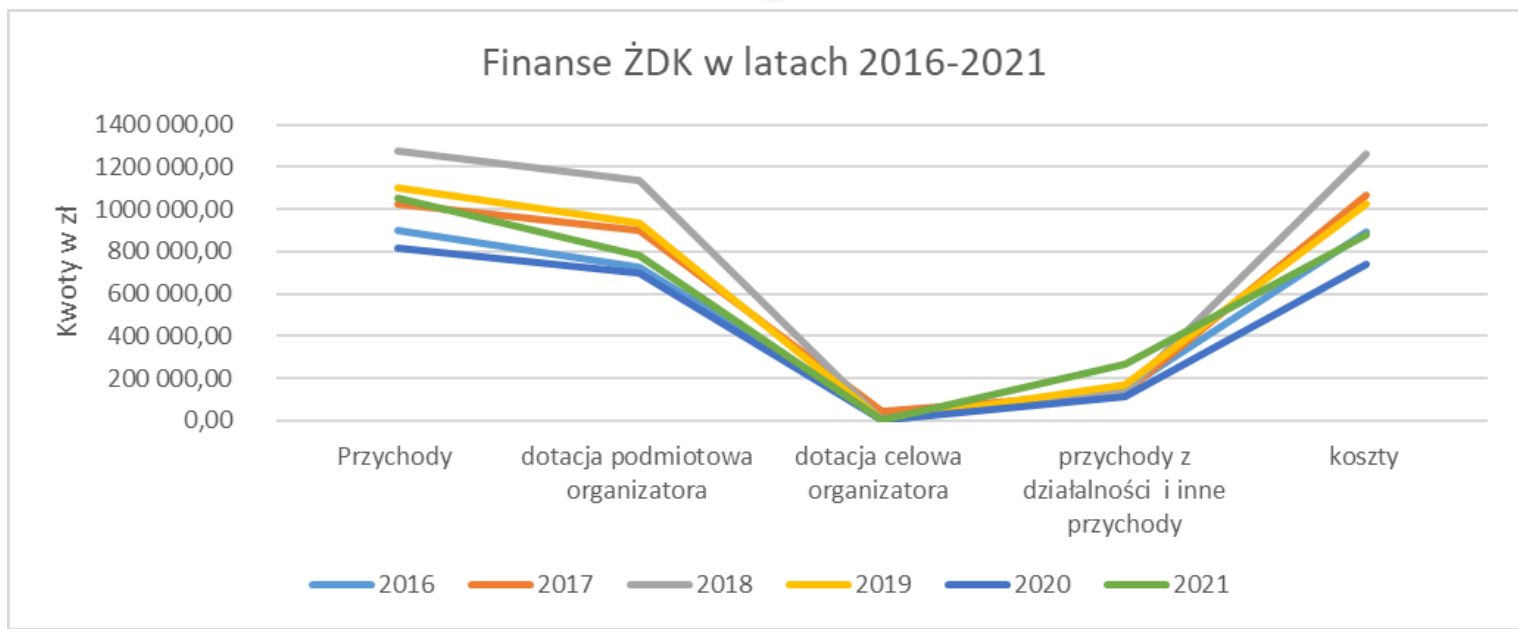
W sezonie wakacyjnym zorganizowaliśmy 16 zajęć dla dzieci z cyklu Letni Ogród Zabaw ŻDK.

Finanse Żnińskiego Domu Kultury w poszczególnych latach:

Rok	przychody	dotacja podmiotowa organizatora	dotacja celowa organizatora	przychody z działalności i inne przychody	koszty	bilans (przychody - koszty)
2016	899 867,03	725 415,00	24 950,00	149 502,03	890 330,40	9 536,63
2017	1 027 999,28	899 718,00	42 371,00	137 948,49	1 067 336,57	-39 337,29
2018	1 272 666,49	1 134 718,00	0	137 948,49	1 259 619,43	13 047,06
2019	1 104 670,25	934 718,00	0	169 952,25	1 025 274,04	79 396,21
2020	816 034,07	700 000,00	0	116 034,07	743 234,59	72 799,59
2021	1 051 416,44	783 000,00	0	268 416,44	882 323,64	169 092,80
Razem	6 172 653,56	5 177 569,00	67 321,00	979 801,77	5 868 118,67	304 535,00

Przychody ŻDK z tytułu organizacji wydarzeń kulturalnych w latach 2016-2021:

Rok	Przychody ŻDK z tytułu organizacji wydarzeń kulturalnych w zł
2016	26 835,00
2017	32 371,00
2018	12 380,00
2019	39 210,00
2020	33 099,00
2021	125 864,40
RAZEM	269 759,40



Koszty wynagrodzenia pracowników i pochodne w zł w latach 2016 - 2021

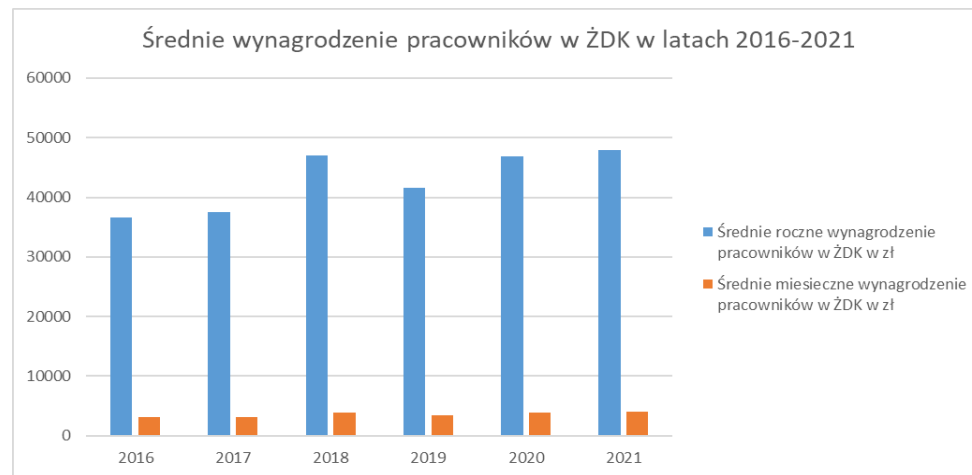
Rok	Łączne koszty wynagrodzenia i pochodnych w ŻDK w zł
2016	351 205,90
2017	327 073,05
2018	410 885,00
2019	380 148,27
2020	420 141,39
2021	401 790,98





Średnie wynagrodzenie kadry kierowniczej i pracowników w zł (brutto) w latach 2016 – 2021.

Rok	Średnie roczne wynagrodzenie pracownika ŻDK w zł	Średnie miesięczne wynagrodzenie pracowników ŻDK w zł
2016	36 633,05	3 052,75
2017	37 476,65	3 123,05
2018	47 086,74	3 923,90
2019	41 645,28	3 470,44
2020	46 828,23	3 902,40
2021	47 964,55	3 997,04



Liczba zatrudnionych pracowników w latach 2016 - 2021

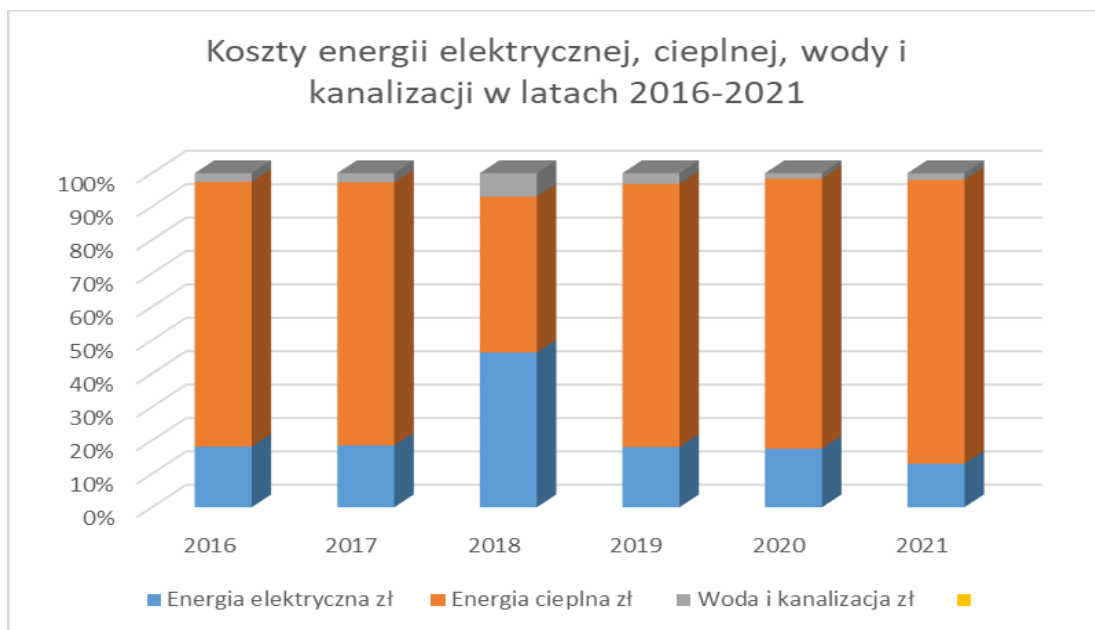
Rok	Liczba pracowników w etatach w ŻDK
2016	8
2017	7,3
2018	7,2
2019	7,6
2020	7,6
2021	7,0





Wybrane koszty funkcjonowania Żnińskiego Domu Kultury (media)

Rok	Energia elektryczna	Energia cieplna	Woda i kanalizacja	Koszty łącznie
2016	9 054,87	39 503,13	1 302,10	49 860,10
2017	9 685,29	41 111,95	1 442,29	52 239,53
2018	10 463,53	40 536,88	1 585,26	52 585,67
2019	8 379,93	36 627,64	1 491,39	46 498,96
2020	9 580,20	44 199,99	887,57	54 667,76
2021	6 459,37	42 040,00	1 003,90	49 503,27
RAZEM	53 623,19	21 4019,59	7 712,51	305 355,29



Najważniejsze zadania remontowe realizowane w 2021 r.: w roku sprawozdawczym nie podjęto realizacji żadnych zadań remontowych.
Najważniejsze zadania inwestycyjne realizowane w 2021 r.: w roku sprawozdawczym nie podjęto realizacji żadnych zadań inwestycyjnych.



MUZEUM ZIEMI PAŁUCKIEJ W ŻNINIE

Muzeum Ziemi Pałuckiej w Żninie swoją działalność jako jednostka instytucji kultury prowadzi w czterech obiektach „magistracie” i „wieży ratuszowej” w Żninie, Muzeum Kolei Wąskotorowej w Wenecji, oraz Żnińska Kolej Wąskotorowa. W 2021 roku w Galerii im. Tadeusza Małachowskiego zorganizowaliśmy osiem czasowych wystaw. Do najciekawszych zaliczyć można wystawę oryginalnych ksylografii Salvadora Dali pt. „Boska komedia” i wystawę prac lokalnego Artysty Rzeźbiarza Eugeniusza Izdebskiego.

Ze względu na zamknięcie instytucji kultury dla zwiedzających spowodowane pandemią COVID-19 wymienione obiekty zostały wykorzystane do tworzenia historycznych reportaży i filmów, a w obiekcie Baszty nagrano i udostępniono w sieci wirtualne spaceru.

Udostępnienie obiektów MZP – stałych ekspozycji w „Magistracie”, wieży ratuszowej oraz Muzeum Kolei Wąskotorowej w Wenecji odbywało się w analogicznych godzinach otwarcia, jak w latach poprzednich

W Galerii im. Tadeusza Małachowskiego Muzeum Ziemi Pałuckiej w Żninie od 1 stycznia do 31 grudnia 2021r. zrealizowane zostały następujące wystawy:

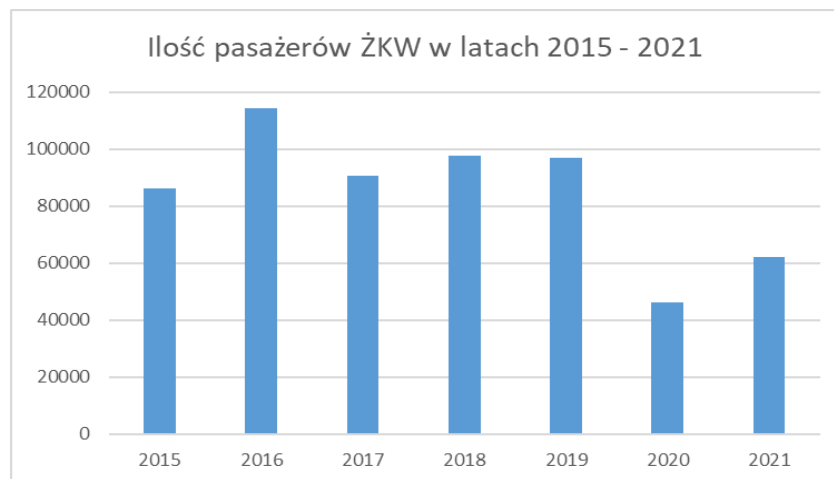
1. 02.02.2021 r.-02.05.2021 r. wystawa zatytułowana „Boska komedia” Salvadora Dali
2. 14.05.2021 r.-20.06.2021 r. Wystawa prac Artysty Rzeźbiarza Eugeniusza Izdebskiego
3. 25.06.2021 r.-25.07.2021 r. Wystawa prac Państwa Małgorzaty i Jerzego Radczuków pt. Nasze kolorowe pasje”.
4. 19.07.2021 r.-9.08.2021 r. Wystawa plenerowa na żnińskim rynku „One budowały Niepodległą. (Nie) zwykłe kobiety z terenu dzisiejszego województwa kujawsko-pomorskiego”
5. 29.07. 2021 r. - 22.08.2021 r. Wystawa malarstwa „Kolor w drodze” Sylwestra Piędziejewskiego
6. 27.08.2021 r. -26.09.2021 r. Wystawa prac Marcina Jaszczaka pt.”Inspiracje”.
7. 01.10. 2021 r. -10.01. 2022 r. Wystawa prac Jeana Cocteau pt. „Jean Cocteau-Rysunek linii. Personalne autorskie portfolio”

W Żnińskiej Kolei Wąskotorowej od 1 stycznia do 31 grudnia 2021r. z uwagi na ogłoszony stan epidemii korona wirusa Sars-CoV-2 w Polsce zaplanowane wydarzenia zostały odwołane.



Ilość pasażerów przewiezionych przez ŻKW w latach 2015-2021

Rok	Ilość pasażerów ŻKW (osób)
2015	86 092
2016	114 151
2017	90 485
2018	97 638
2019	96 772
2020	46 102
2021	62 149
Razem	593 389



W 2021 zakończono budowę przystanku nad jeziorem Żnińskim Małym, wykonano naprawę główną wagonu osobowego typu Btx.

W 2021 r. wymieniono będące w złym stanie technicznym podkłady kolejowe:

na linii Żnin – Wenecja (Gmina Żnin): 6,1 km – 6,3 km – **70 szt.**

na linii Wenecja-Gąsawa (Gmina Gąsawa): 7,7 km – 8,0 km – **150 szt.**

8,6 km – 8,7 km – **70 szt.**

9,5 km – 9,7 km – **95 szt.**

11,7 km – 11,9 km – **50 szt.**

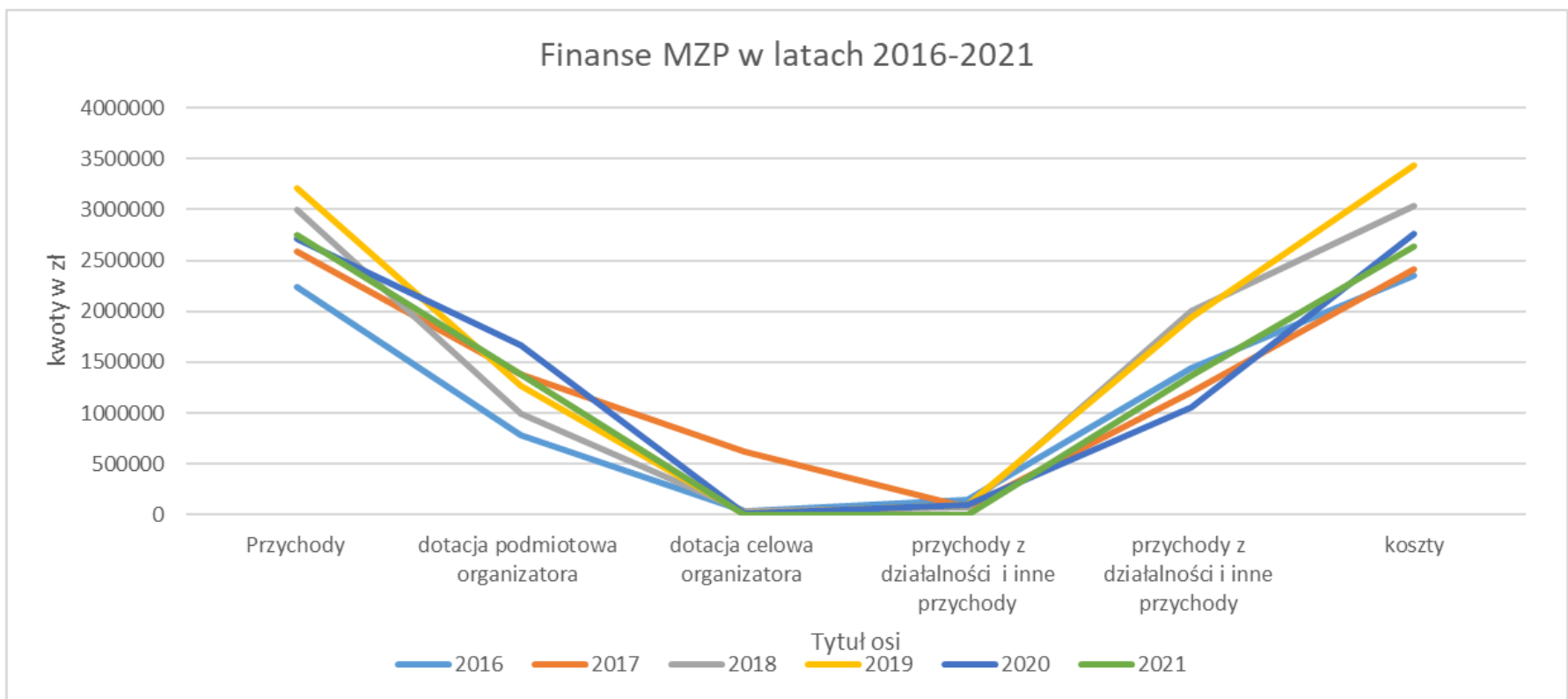
Muzeum Ziemi Pałuckiej w Żninie uzyskało dofinansowanie ze środków Ministra Kultury, Dziedzictwa Narodowego i Sportu pochodzące z Funduszu Promocji Kultury w ramach programu „Wspieranie działań muzealnych” na zadanie „Konservacja pałuckich strojów ludowych” w kwocie 21.736,00 zł, łączny koszt konserwacji wyniósł: 47 667,32 zł.

Finanse Muzeum Ziemi Pałuckiej w Żninie w poszczególnych latach:

Rok	przychody	dotacja podmiotowa organizatora	dotacja celowa organizatora	dotacje podmiotowe pochodzące od innych jst	przychody z działalności i inne przychody	koszty	bilans (przychody - koszty)
2016	2 241 326,22	799 204,16	40 000,00	149 774,97	1 442 122,06	2 356 110,01	-114 783,79
2017	2 588 967,72	1 385 003,00	615 000,00	74 000,00	1 203 964,72	2 408 145,31	180 822,41



2018	2 994 635,43	997 665,84	32 573,25	74 000,00	1 996 969,59	3 031 563,91	-36 928,48
2019	3 210 574,55	1 270 292,84	5 807,14	98 600,00	1 940 281,71	3 439 420,94	-228 846,39
2020	2 718 539,76	1 665 068,99	8 068,99	94 000,00	1 053 470,77	2 761 597,73	-43 057,97
2021	2 747 030,27	1 385 000,00	0	84 000,00	1 362 030,27	2 637 696,14	109 334,13





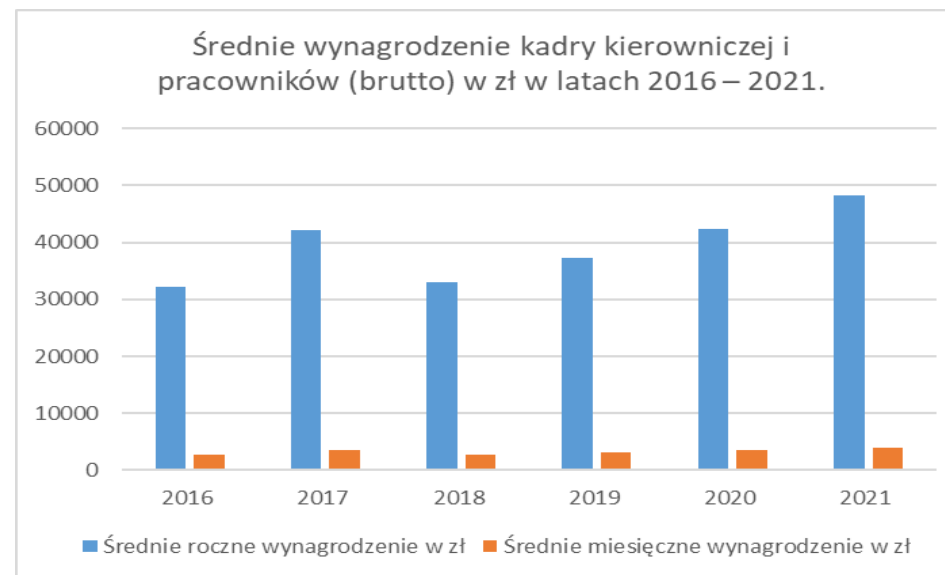
Koszty wynagrodzenia pracowników i pochodnych w latach 2016 – 2021

Rok	Łączne koszty wynagrodzenia i pochodnych w MZP w zł
2016	1 063 243,48
2017	1 231 070,00
2018	1 342 554,29
2019	1 591 238,68
2020	1 588 943,11
2021	1 713 415,76
RAZEM	8 530 465,32



Średnie wynagrodzenie kadry kierowniczej i pracowników (brutto) w latach 2016 – 2021

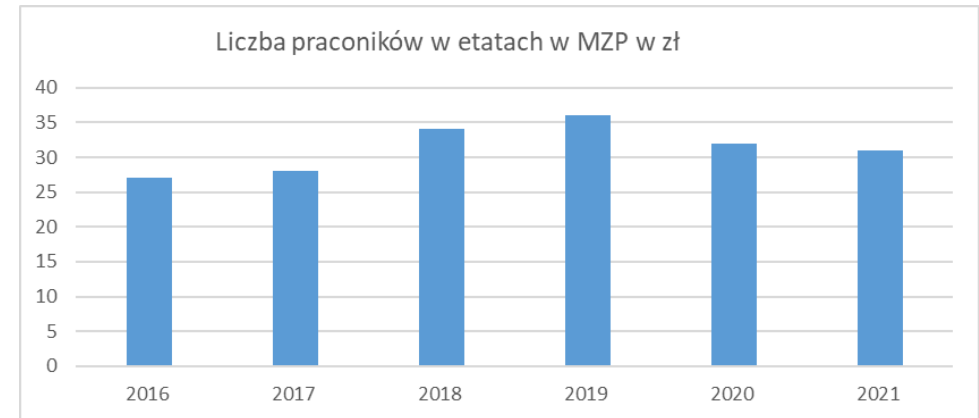
Rok	Średnie roczne wynagrodzenie pracownika MZP w zł	Średnie miesięczne wynagrodzenie pracowników MZP w zł
2016	32 181,11	2 681,76
2017	42 207,77	3 517,31
2018	32 942,17	2 745,18
2019	37 179,92	3 098,32
2020	42 266,16	3 522,18
2021	48 168,43	4 014,03





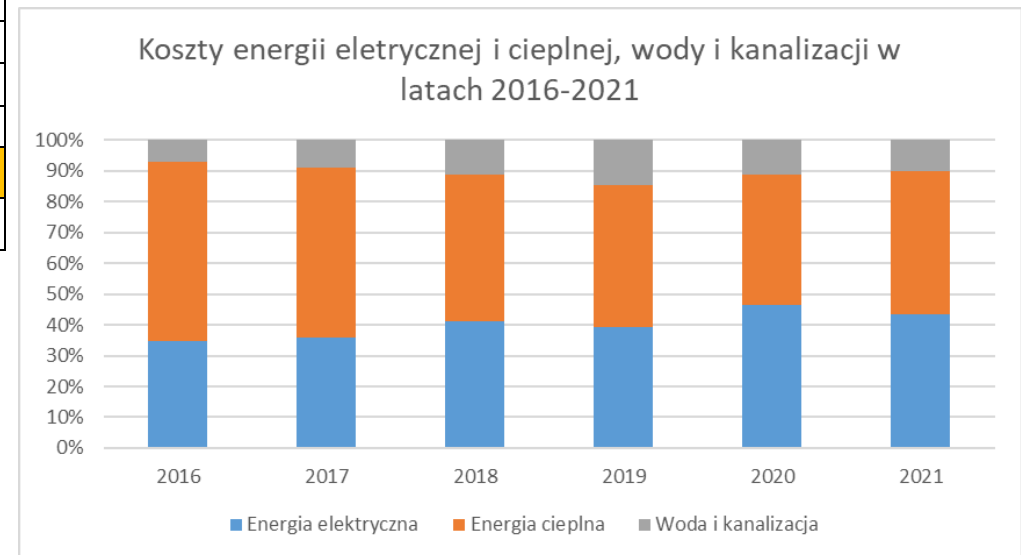
Liczba zatrudnionych pracowników w latach 2016 – 2021

Rok	Liczba pracowników w etatach w MZP
2016	27
2017	28
2018	34
2019	36
2020	32
2021	31



Wybrane koszty funkcjonowania Muzeum Ziemi Pałuckiej w Żninie w zł (media)

	Energia elektryczna	Energia cieplna	Woda i kanalizacja	Koszty łącznie
2016	27 934,03	46 441,66	5 801,49	80 177,18
2017	21 852,30	33 908,03	5 457,81	61 218,14
2018	22 849,11	26 309,97	6 296,20	55 455,28
2019	20 070,18	23 516,52	7 394,04	50 980,74
2020	26 636,42	24 164,93	6 331,07	57 132,42
2021	26 341,11	28 262,13	6 247,40	60 850,64
RAZEM	145 673,15	182 603,24	37 528,01	365 814,40





Najważniejsze zadania remontowe realizowane w 2021 r.:

- ŻKW własnym sumptem wykonano przeglądy okresowe wagonów osobowych jak również lokomotyw spalinowych wąskotorowych Lyd-2. Jeden wagon osobowy typu Btx przeszedł naprawę główną, a wagon osobowy typu Pulman jest w trakcie naprawy głównej.
- Wykonano remontu przejazdu kolejowo-drogowego w miejscowości Wenecja (Wenecja Ośrodek), w ciągu drogi powiatowej nr 2340C Wenecja-Wenecja Ośrodek – w własnym zakresie przeprowadzono i wykonano remonty pokoi gościnnych w Hostelu (malowanie ścian, szpachlowanie). Odmalowanie holi budynku MKW w Wenecji; naprawa drzwi w wagonach towarowy, odmalowanie placu zabaw i malowanie eksponatów.
Naprawa i malowanie czterech wagonów i lokomotywy z 1899 roku (remont kapitalny, wymiana blach, szpachlowanie i malowanie).
Malowanie i wymiana desek w wagonie platformie. Pomalowanie dwóch drezyn i pompy wodnej. Odrestaurowanie lamp olejowych, wymiana papy nawierzchniowej.
- MAGISTRAT – w własnym zakresie odmalowano pomieszczenia: sali konferencyjnej i sekretariatu. Wymieniono podłogę w sekretariacie.

Najważniejsze zadania inwestycyjne realizowane w 2021 r.: budowa peronu nad jeziorem Żnińskim Małym - koszt 1 252 000,00 zł netto dofinansowanie w kwocie 510 000,00 zł budżetu Województwa Kujawsko Pomorskiego.



MIEJSKA I POWIATOWA BIBLIOTEKA PUBLICZNA W ŻNINIE

W 2021 roku MiPBP w Żninie była organizatorem **156 imprez** (w tym wiele cyklicznych) upowszechniających czytelnictwo, **w tym 65 on-line** (z których wiele miało charakter ponadlokalny), **uczestniczyły w nich łącznie (ogólnie z filiami) 96.849 uczestników, w tym 88.648 uczestników on-line**. Na samym **Facebooku** biblioteki w okresie od 1 stycznia do 31 grudnia 2021 r. **zamieściliśmy 894 posty**, których odbiorcami było **371.738 osób**.

Mimo pandemii koronawirusa działaliśmy nieprzerwanie i książki były czytelnikom udostępniane na zewnątrz. Wychodząc naprzeciw oczekiwaniom naszych czytelników od 23 marca (wtorek) uruchomiliśmy usługę „Bezpieczna książka na telefon” - od godziny 10.00 do godziny 18.00, po wcześniejszym telefonicznym lub mailowym złożeniu zamówienia na wybrane książki, można je było odebrać osobiście przed wejściem do biblioteki, o uzgodnionej wcześniej z bibliotekarzem godzinie.

Na uwagę zasługuje **fakt montażu Książkomatu (trezora)**, który w marcu 2021r. stanął przez wejściem głównym do biblioteki. Szczególnie w czasie pandemii to innowacyjne urządzenie przydało się w bibliotece, gdyż użytkownicy księżnicy mogli dokonać zwrotu wypożyczonych książek o każdej porze dnia, nawet w niedziele i święta.

Otwarta została również Czytelnia Regionalna po metamorfozie (maj 2021 r.), w którym uczestniczyli przedstawiciele władz samorządowych, dyrektor biblioteki wojewódzkiej oraz dyrektorzy żnińskich instytucji kultury i prezesi stowarzyszeń kulturalnych.

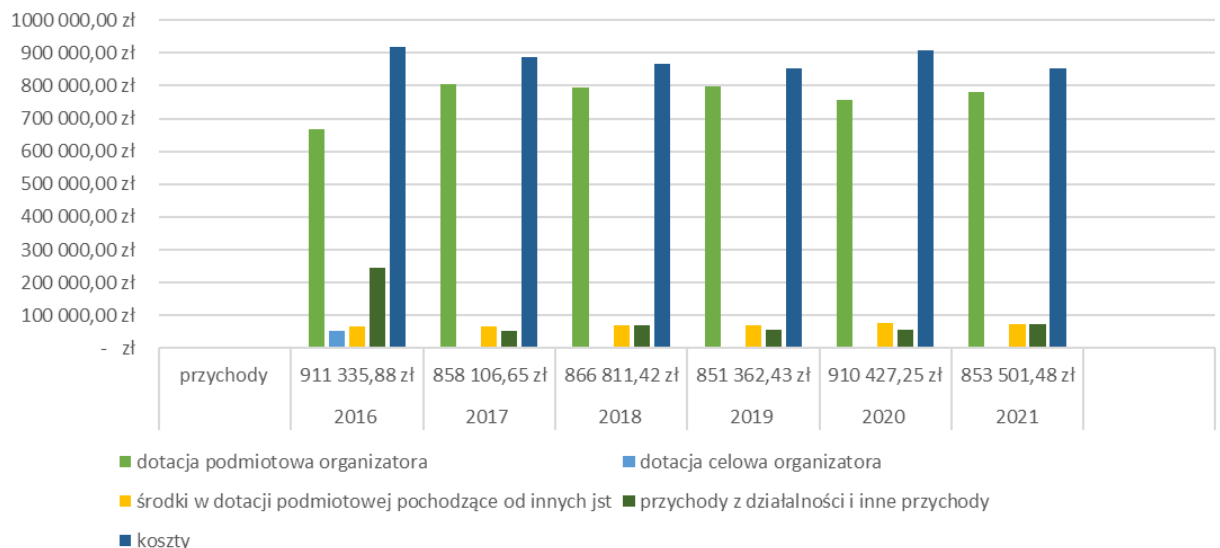
Książnica wydała również dwie publikacje książkowe: Barbary Filipiak pt. „Spacerem przez życie” (promocja tomiku odbyła się 3 grudnia 2021 r. w naszej bibliotece), a w grudniu 2021 r. publikację „**Bibliografia regionalna Powiatu Żnińskiego 2010-2019 wybór**” pod redakcją Krystyny Lachowicz.

Finanse Miejskiej i Powiatowej Biblioteki Publicznej w Żninie w poszczególnych latach:

	przychody	dotacja podmiotowa organizatora	dotacja celowa organizatora	środki w dotacji podmiotowej pochodzące od innych jst	przychody z działalności i inne przychody	koszty	Bilans (przychody - koszty)
2016	911 335,88	667 095,00	54 040,00	66 500,00	244 240,88	917 219,97	-5 884,09
2017	858 106,65	804 884,79	0	67 500,00	53 221,86	887 991,92	-29 885,27
2018	866 811,42	796 229,00	0	69 000,00	70 582,42	867 749,18	-937,76
2019	851 362,43	796 685,00	0	69 000,00	54 677,43	851 931,88	-569,45
2020	910 427,25	757 482,00	0	78 000,00	54 875,25	909 360,85	1066,40
2021	853 501,48	780 222,00	0	72 500,00	73 279,48	853 156,78	344,70
Razem	5 251 545,11	4 602 597,79	54 040,00	422 500,00	550 841,32	5 287 410,58	-35 865,47



Finanse Miejskiej i Powiatowej Biblioteki Publicznej w Żninie



Koszty wynagrodzenia pracowników i pochodnych w latach 2016 – 2021

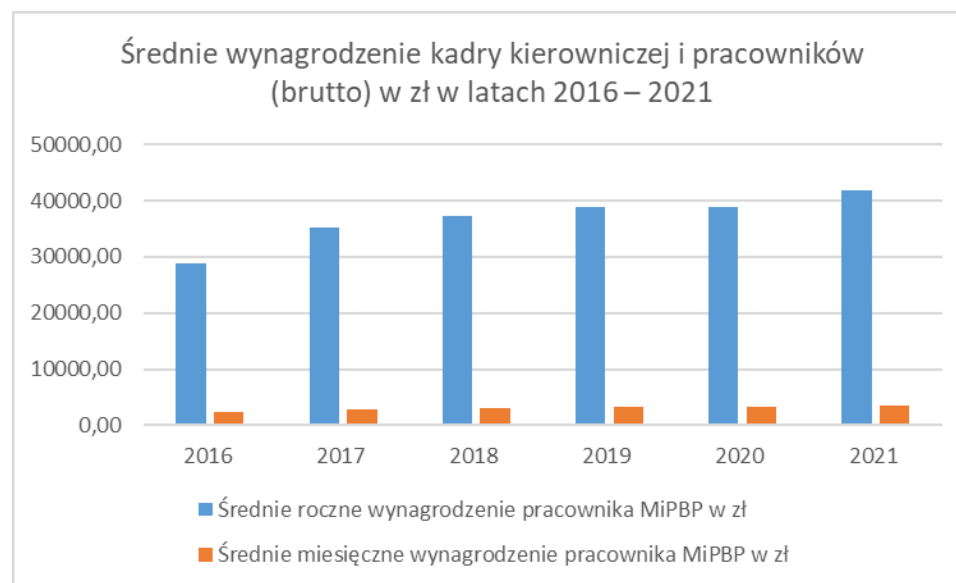
Rok	Łączne koszty wynagrodzenia i pochodnych w MiPBP w zł
2016	471 362,13
2017	587 997,40
2018	609 307,66
2019	589 681,51
2020	594 953,24
2021	591 636,65
RAZEM	3 444 938,59





Średnie wynagrodzenie kadry kierowniczej i pracowników (brutto) w latach 2016 – 2021

Rok	Średnie roczne wynagrodzenie pracownika MiPBP w zł	Średnie miesięczne wynagrodzenie pracownika MiPBP w zł
2016	28 843,48	2 403,62
2017	35 299,76	2 941,64
2018	37 228,11	3 102,34
2019	38 816,87	3 234,74
2020	38 890,76	3 240,89
2021	41 745,80	3 478,81



Liczba zatrudnionych pracowników w latach 2016 -2021

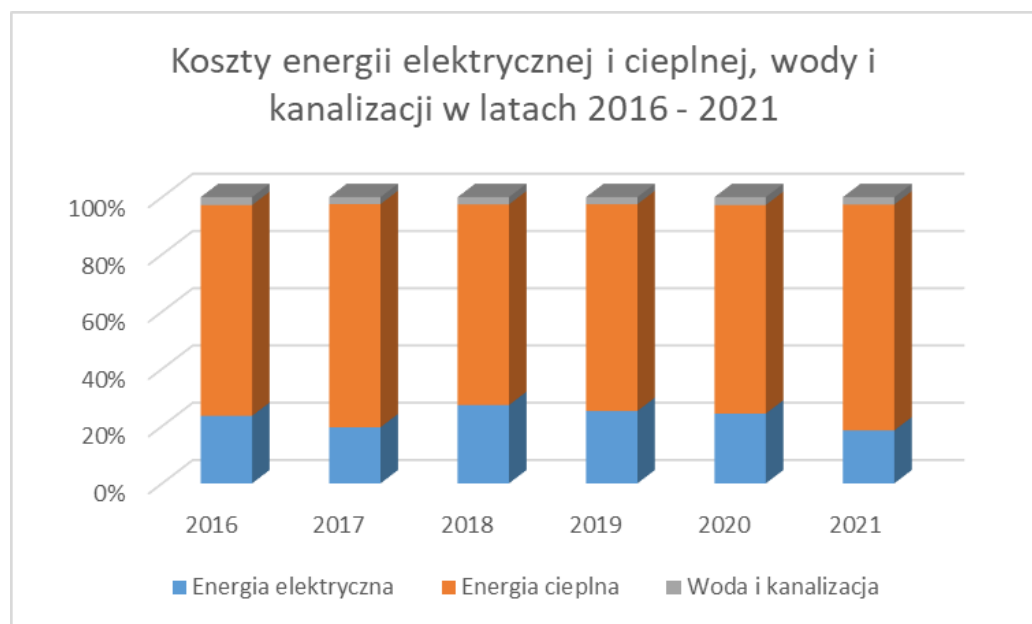
Rok	Liczba pracowników w etatach w MZP
2016	14
2017	14
2018	14
2019	13
2020	13
2021	12





Wybrane koszty funkcjonowania Miejskiej i Powiatowej Biblioteki Publicznej w Żninie w zł (media)

Rok	Energia elektryczna	Energia ciepła	Woda i kanalizacja	Koszty łącznie
2016	8 434,56	26 343,10	996,32	35 773,98
2017	6 973,80	27 729,63	872,10	35 575,53
2018	9 660,25	24 755,46	903,94	35 319,65
2019	8 673,78	24 782,58	854,54	34 310,90
2020	7 941,26	23 714,62	898,85	32 554,73
2021	6 220,34	26 531,06	878,45	33 629,85
RAZEM	47 903,99	153 856,45	5 404,20	207 164,64



Najważniejsze zadania remontowe realizowane w 2021 r.: zakup i montaż lamp ledowych- koszt 5.114,96 zł, sfinansowane z środków własnych;
- mural wewnętrzny- koszt: 304,63 zł dotyczy zakupu materiałów, wykonanie przez pracowników.

Najważniejsze zadania inwestycyjne realizowane w 2021 r.: w roku sprawozdawczym nie podjęto realizacji żadnych zadań inwestycyjnych



Miejski Ośrodek Sportu

W 2021 roku Miejski Ośrodek Sportu w Żninie zorganizował 18 imprez sportowych i rekreacyjnych o zasięgu lokalnym i był współorganizatorem jednego wydarzenia. Odbывwały się zajęcia dla dzieci, młodzieży, osób dorosłych i seniorów.

Zgodnie z wieloletnią tradycją zorganizowano cykliczne rozgrywki, do których zaliczają się:

- Liga Piłki Halowej MOS;
- Liga Piłki Halowej MOS Old Boys;
- Piłkarska Liga MOS Orlik
- Piłkarska Liga MOS Orlik Old Boys;
- Otwarte Mistrzostwa Żnina w tenisie stołowym;
- Otwarte Deblowe Mistrzostwa Żnina w tenisie stołowym;
- Mistrzostwa Żnina w Bałkę Sportową;
- Indywidualne Mistrzostwa Powiatu Żnińskiego Szkół Podstawowych w Szachach

Ponadto Miejski Ośrodek Sportu na co dzień zajmował się zarządzaniem i konserwacją gminnych obiektów sportowych: Stadionu Miejskiego im. Michała Joachimowskiego, kortu tenisowego, pomostów i promenady nad Jeziorem Żnińskim Małym, kompleksów „Moje Boisko – Orlik 2012”, siłowni zewnętrznych i placów zabaw.

W 2021 roku przy Miejskim Ośrodku Sportu działały dwie sekcje sportowe: szachowa i tenisa stołowego.

Zajęcia tenisa stołowego i szachowe odbywały się dwa razy w tygodniu po 2 godziny. Zajęcia tenisa stołowego odbywały się w sali gimnastycznej przy szkole podstawowej nr 2 w Żninie przy ulicy W. Pieniężnej, natomiast zajęcia szachowe w sali Miejskiego Ośrodka Sportu przy ulicy Gnieźnieńskiej. Zawodnicy sekcji tenisa biorą udział w rozgrywkach V ligi Województwa Kujawsko Pomorskiego oraz w turniejach indywidualnych. Zawodnicy sekcji szachowej uczestniczyli w turniejach indywidualnych.

Finanse Miejskiego Ośrodka Sportu w Żninie w poszczególnych latach:

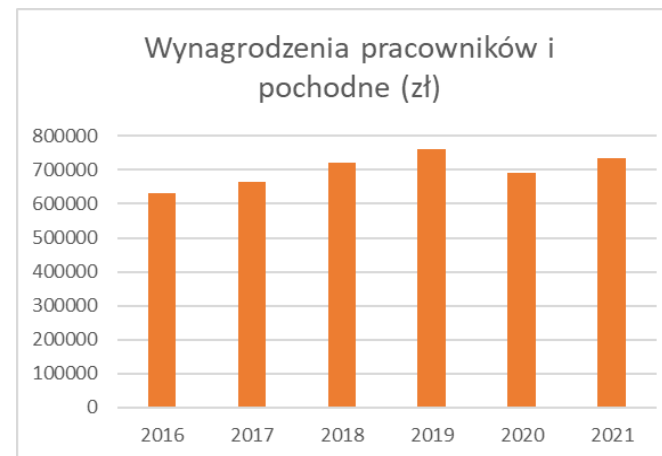
Rok	Dochody (zł)	Wydatki (zł)	Dotacje celowe
2016	185 955,79	1 468 282,06	0 zł
2017	124 485,14	1 486 153,32	0 zł
2018	121 301,70	1 532 028,28	0 zł
2019	89 419,76	1 429 257,26	0 zł
2020	89 507,89	1 211 934,40	0 zł
2021	103 463,42	1 795 120,67	0 zł
RAZEM	714 133,70	8 922 775,99	0 zł



W 2021 roku zrealizowano wydatki Miejskiego Ośrodka Sportu na poziomie 1795120,67 złotych.
W tymże roku odnotowano wzrost poziom dochodów jednostki w porównaniu do roku 2020.

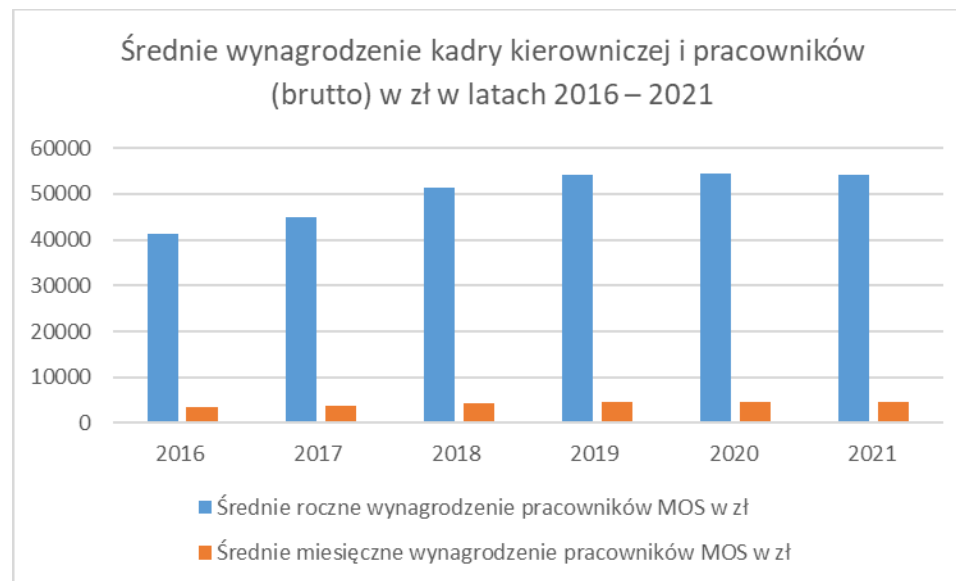
Koszty wynagrodzenia pracowników i pochodne w latach 2016–2021.

Rok	Wynagrodzenia pracowników i pochodne (zł)
2016	631 139,97
2017	666 328,63
2018	722 861,86
2019	760 155,94
2020	691 995,68
2021	733 736,63
RAZEM	4 206 2018,71



Średnie wynagrodzenie kadry kierowniczej i pracowników (brutto) w zł w latach 2016 – 2021.

Rok	Średnie roczne wynagrodzenie pracowników Miejskiego Ośrodka Sportu w zł	Średnie miesięczne wynagrodzenie pracowników Miejskiego Ośrodka Sportu w zł
2016	41250,96	3 437,58
2017	45022,2	3 751,85
2018	51266,76	4 272,23
2019	54296,88	4 524,74
2020	54487,8	4 540,65
2021	54190,32	4 515,86





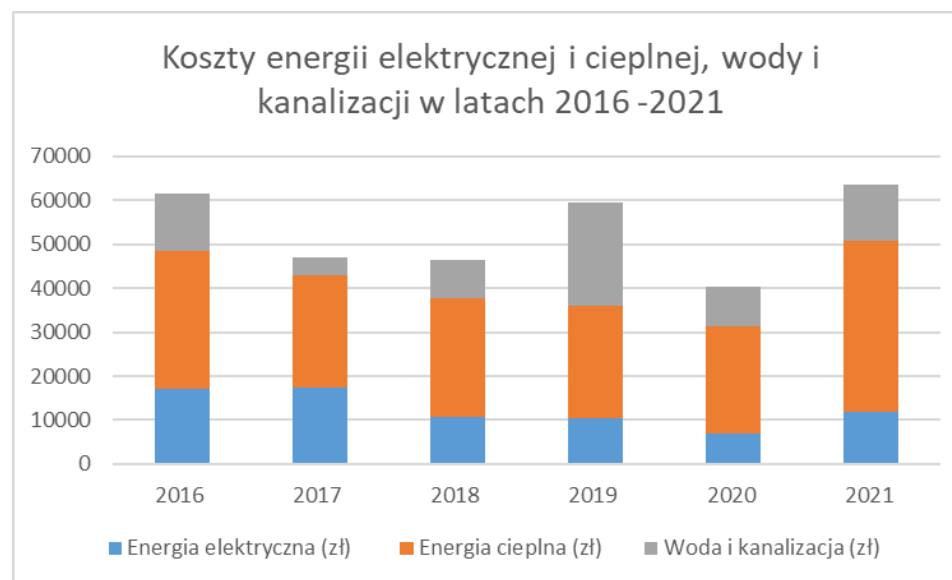
Liczba zatrudnionych pracowników w latach 2016 – 2020.

Rok	Liczba pracowników zatrudnionych w Miejskim Ośrodku Sportu
2016	15,3
2017	14,8
2018	14,1
2019	14,0
2020	12,83
2022	13,54



Wybrane koszty funkcjonowania Miejskiego Ośrodka Sportu w Żninie (media) w zł

Rok	Energia elektryczna (zł)	Energia cieplna (zł)	Woda i kanalizacja (zł)	Koszty łącznie (zł)
2016	17 191,56	31 147,59	13 241,50	61580,65
2017	17 464,52	25 562,99	3 877,38	46904,89
2018	10 732,33	26 930,07	8 751,78	46414,18
2019	10 434,76	25 627,85	23 428,01	59490,62
2020	7 055,34	24 267,78	8 873,87	40196,99
2021	12 005,12	38 817,55	12 598,88	63 421,55
RAZEM	74 883,63	172 353,83	70 771,42	318 008,88





Najważniejsze zadania remontowe realizowane przez Miejski Ośrodek Sportu w Żninie w 2021 r.:

- konserwacja kortu tenisowego i boisk piłkarskich, koszt: 42755,20 zł (kort 2.755,20 zł, boiska 40.000,00 zł) - środki własne
- dobudowa naświetlaczy LED 200 W dla oświetlenia boiska bocznego i montaż plafonier LED w budynku koszt: 5 332,24 zł - środki własne

Najważniejsze zadania inwestycyjne realizowane przez Miejski Ośrodek Sportu w Żninie w 2021 r.:

- zakup samochodu służbowego dostawczego Renault Master rocznik 2014, pojemność 2300 cm³, 7 osobowy, w zabudowie brygadowej. Łączna wartość zakupu 59778,13 zł - środki własne. Koszt obejmuje: zakup samochodu, opłaty rejestracyjne i przegląd techniczny.
- zakup kosiarki 3-wrzecionowej samojezdnej Jacobsten TR320 o mocy 24KM do koszenia boisk piłkarskich. Łączna wartość zakupu 151410,81 zł - środki własne.
- zakup wyposażenia i sprzętu do Budynku Centrum Sportów Wodnych o łącznej wartości 14 999,04 zł - środki własne.
- zakup sprzętu i wyposażenia do zagospodarowania plaży nad Jeziorem Żnińskim Małym m.in. zakupiono łodzi motorowej, rowerów wodnych, wodnego placu zabaw, mebli i sprzętu biurowego - łączna wartość zakupów 395 538,32 zł źródło finansowa dotacja w ramach Regionalnego Programu Operacyjnego Województwa Kujawsko - Pomorskiego.

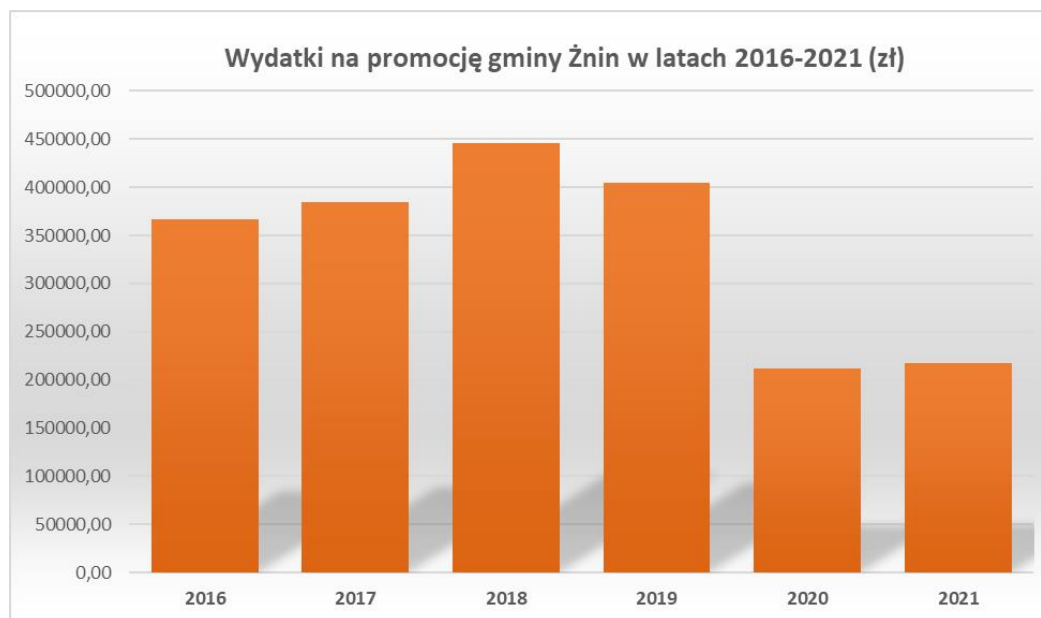


Wysokość wydatków gminy Żnin przeznaczonych na promocję gminy Żnin 2021

Rok 2021, podobnie rok 2020, był nadal czasem trwania epidemii COVID-19, co ma związek z zakazem organizacji wydarzeń plenerowych. W związku z powyższym nie odbyły się zaplanowane na rok 2021 przedsięwzięcia, takie jak Inauguracja Sezonu Turystycznego, czy Dożynki Gminne. Pandemia uniemożliwiła również realizację przedsięwzięć w ramach współpracy z miastami partnerskimi.

Z kolei trwająca przebudowa Centrum Sportów Wodnych w Żninie sprawiła, że gmina Żnin nie podjęła się organizacji w 2021 r. zawodów motorowodnych.

Rok	Kwota wydatków (zł)
2016	367 209,55
2017	384 639,87
2018	445 500,95
2019	404 508,63
2020	212 259,25
2021	217 721,41
RAZEM	2 031 839,66





Pozyskanie środków zewnętrznych (krajowe, unijne)

W zakresie działalności wydziału Kultury, Sportu, Turystyki, Promocji Gminy, Gmina Żnin pozyskała w latach 2016-2021 dofinansowanie zewnętrzne na następujące zadania:

- Przygotowanie Programu Rewitalizacji dla Gminy Żnin na lata 2016-2023 (kwota dotacji 38 287,84 zł pochodząca ze środków Funduszu Spójności w ramach Programu Operacyjnego Pomoc Techniczna 2014-2020 oraz budżetu państwa, wpływ dotacji w 2018 r.)
- Wydanie albumu fotograficznego prezentującego rybackie dziedzictwo kulturowe i promującego gminę Żnin (kwota 24 600,00 zł, dofinansowanie z Europejskiego Funduszu Morskiego i Rybackiego w ramach Programu Operacyjnego Rybactwo i Morze na lata 2014-2020 oraz budżetu państwa, wpływ w 2019 r.)
- Wydanie książki kucharskiej prezentującej dziedzictwo kulinarne regionu Pałuki i działania promocyjne związane z rozpowszechnianiem wiedzy o tradycjach kulinarnych regionu (kwota 33 190,00 zł ze środków Europejskiego Funduszu Rolnego na rzecz Rozwoju Obszarów Wiejskich: Europa inwestująca w obszary wiejskie w ramach Programu Rozwoju Obszarów Wiejskich na lata 2014-2020, wpływ środków w 2020 r.)
- Wydanie trzech publikacji poświęconych Pałukom przeznaczonych dla dzieci, młodzieży i osób dorosłych (kwota 32 294,00 zł ze środków Europejskiego Funduszu Rolnego na rzecz Rozwoju Obszarów Wiejskich: Europa inwestująca w obszary wiejskie w ramach Programu Rozwoju Obszarów Wiejskich na lata 2014-2020). W 2021 r. operacja została rozliczona.
- Organizacja Biesiady Pałuckiej poświęconej potrawom z ryb (kwota 12 600,00 zł ze środków Europejskiego Funduszu Morskiego i Rybackiego w ramach Programu Operacyjnego Rybactwo i Morze na lata 2014-2020 oraz budżetu państwa); zadanie pierwotnie było planowane do realizacji w roku 2020, jednakże zgodnie z zawartym aneksem do umowy o dofinansowanie zadanie będzie realizowane w roku 2021. Została zrealizowana w 2021 roku.

W dniu 10 listopada 2020 r. podpisana została umowa o dofinansowanie projektu pn. „Przebudowa przystani żeglarskiej w Rydlewie”, na podstawie, której gmina Żnin otrzyma dofinansowanie w kwocie 1 299 999,66 zł ze środków Europejskiego Funduszu Rozwoju Regionalnego w ramach Regionalnego Programu Operacyjnego Województwa Kujawsko-Pomorskiego na lata 2014-2020.

Ponadto w 2020 r. gmina Żnin złożyła wniosek aplikacyjny o dofinansowanie projektu pn. „Przebudowa pomostu i nabrzeża w ramach II etapu przebudowy przystani żeglarskiej nad Jeziorem Żnińskim Małym” w kwocie 2 422 952,16 zł, w tym 2 137 014,09 zł ze środków Europejskiego Funduszu Rozwoju Regionalnego w ramach Regionalnego Programu Operacyjnego Województwa Kujawsko-Pomorskiego na lata 2014-2020 oraz 285 938,07 zł z budżetu państwa. Dnia 25 lutego 2021 r. gmina Żnin zawarła umowę o dofinansowanie projektu z Zarządem Województwa Kujawsko-Pomorskiego.

Pozyskane środki zewnętrzne w latach 2015-2021								
	2015	2016	2017	2018	2019	2020	2021	Razem
Wydział Kultury, sportu, Turystyki i promocji	0,00	38 287,84	30 291,30	57 797,00	0,00	1 345 540,66	2 471 339,16	3 943 255,96
Żniński Dom Kultury	0,00	0,00	0,00	0,00	65 296,70	138 598,17	0,00	203 894,87



Miejska i Powiatowa Biblioteka Publiczna w Żninie	19 833,00	184 410,00	49 106,00	35 849,00	23 416,00	28 358,00	40 677,00	381 649,00
Muzeum Ziemi Pałuckiej w Żninie	240 500,00	99 413,00	74 000,00	74 000,00	98 600,00	604 000,00	105 736,00	1 296 249,00
	260 333,00	322 110,84	153 397,30	167 646,0	187 312,70	2 116 496,83	2 617 752,16	5 825 048,83

Najważniejsze wydarzenia, przedsięwzięcia i wydawnictwa o charakterze promocyjnym

Honorowy patronat burmistrza Żnina

W 2021 roku 28 wydarzeń zostało objęte Honorowym Patronatem Burmistrza Żnina, dla porównania w 2020 roku były to 22 wydarzenia a w roku 2019 były to 34 wydarzenia. Spośród wydarzeń objętych patronatem w roku 2021 wymienić można m.in. 59 Ogólnopolski Złot Turystów Jesień na Pałukach; 3 Dworskie Przełaje, X Międzynarodowy Festiwal Chóralnej Pieśni oraz wystawę "Jean Cocteau - Rysunek linii".

Wydarzenia organizowane przez Gminę Żnin:

W roku 2021 w związku z pandemią nie doszło do realizacji większości wydarzeń, które tradycyjnie wpisane były do kalendarza gminnych wydarzeń.

Wydarzenia, które zostały zrealizowane:

- 18 lipca 2021 r. - Biesiada Pałucka poświęcona potrawom z ryb. Wydarzenie odbyło się z dofinansowaniem ze środków unijnych, w ramach Programu Operacyjnego Rybactwo i Morze na lata 2014-2022. Dofinansowanie wyniosło 12 600,00 zł. Projekt został rozliczony w 2021 roku, środki wpłynęły już na rachunek gminy Żnin. Gwiazdą wieczoru był grający góralską muzykę biesiadną zespół Baciary.
- 7 sierpnia 2021 r. - V Gminny Dzień Seniora. W ramach wydarzenia rozstrzygnięty został konkurs "Aktywny senior", odbyły się wydarzenia prozdrowotne i informacyjne dla seniorów. Największą atrakcją Dnia Seniora stanowił występ artystki Eleni. Koszt organizacji wydarzenia: 20.000,00 zł
- 28 sierpnia 2021 r. - Sounds of Paradise - impreza na promenadzie nad Jeziorem Żnińskim Małym z udziałem popularnych DJ'ów prezentujących muzykę elektroniczną - Rafuss, Melo.Kids, Dj Diabloo. Koszt organizacji wydarzenia 18.905,00 zł.
- 10 września 2021 r. - II Turniej Piłkarski Samorządowców Województwa Kujawsko - Pomorskiego o Puchar Burmistrza Żnina. W turnieju wzięło udział 7 zespołów, zwycięzcą został Szubin, a drużyna Gminy Żnin zajęła drugie miejsce.
- 8 października 2021 r. - II Turniej Piłkarski Sołectw i Rad Osiedli o Puchar Burmistrza Żnina. Spośród 7 zespołów najlepszym okazała się drużyna połączonych sołectwo Redczyce i Wawrzyńki.

Zakup materiałów promocyjnych

W 2021 r. wykonane zostały następujące materiały reklamowe: parasole cateringowe, ekspozytory promocyjne, szklanki, przypinki, naklejki na samochód, kalendarz wydarzeń, torby reklamowe, długopisy, podkładki, koszulki, podkłady biurowe, kalendarze, flagi plażowe, namiot z logotypami, breloki oraz teczki z nadrukiem.



Publikacje wydane przez gminę Żnin

Wydział TPR doprowadził do wydania publikacji książkowej "Jak zostać arcymistrzem taktyki?". Wydawnictwo Tomasza Katafiasza zostało dofinansowane ze środków gminy Żnin w ramach honorowego patronatu Burmistrza Żnina.

Zrealizowaliśmy natomiast dwa projekty współfinansowane ze środków unijnych, o których warto wspomnieć, ponieważ w ich ramach dokonano wydruku interesujących materiałów informacyjnych i promocyjnych.

Projekt 1: Wydanie mapy szlaku kajakowego oraz katalogu turystycznego promującego dziedzictwo kulturowe rybołówstwa i akwakultury gminy Żnin.

W ramach projektu zrealizowano wodoodporną mapę szlaku kajakowego Żnin-Skarbienice-Wenecja (nakład 5 000 egzemplarzy) oraz katalog turystyczny prezentujący największe atrakcje gminy Żnin (nakład 5 000 egzemplarzy). Dofinansowanie wyniesie do 7 343,00 zł (do 85% kosztów projektu), Całkowity koszt zadania 9 008,75 zł.

W 2021 roku projektu zakończono i złożono wniosek o płatność, który jest aktualnie przedmiotem oceny.

Projekt 2: Usunięcie trzcinowisk wraz z korzeniami z części brzegów Jeziora Żnińskiego Małego w miejscowości Żnin oraz działania informacyjne przeciwdziałające kłusownictwu.

W ramach projektu dokonano usunięcia trzcinowiska z części nabrzeża Jeziora Żnińskiego Małego w Żninie (od strony ulicy Szkolnej w Żninie), co przyczyni się znacznie do zwiększenia atrakcyjności turystycznej tego akwenu oraz do poprawy warunków środowiskowych. Wydano również ulotkę informującą o działaniach Społecznej Straży Rybackiej Powiatu Żnińskiego, co ma przyczynić się do zmniejszenia problemu kłusownictwa. Dofinansowanie wyniesie do 35 731,00 zł (do 85% kosztów projektu). Całkowity koszt zadania 36 654,00 zł. W 2021 roku projekt zakończono i złożono wniosek o płatność, który jest aktualnie przedmiotem oceny.

Rok 2021 był okresem dalszego wydawania miesięcznika gminy Żnin pn. ŻNINIOK, w nakładzie 4 000 egzemplarzy. Zachowano objętość (16 stron) oraz strukturę gazety. Nieustająco rozwijana jest sieć punktów kolportażu, dzięki czemu docieramy do nowych czytelników. Zainteresowanie gazetą nie maleje, czego dowodzi duża liczba zgłoszeń w konkursach (np. krzyżówkach) publikowanych w gazecie. We wrześniu 2021 roku nastąpiła zmiana redaktora naczelnego gazety - Pawła Sikorę, który prowadził gazetę od 1. numeru zastąpił Dawid Kolasa. Koszt wydania gazety i kolportażu w 2021 r.: 40 431,03 zł.

Turystyka

W 2021 r gmina Żnin dołączyła do projektu "MOBILNY ASTSTENT TURYSTYCZNY", dzięki temu kilkanaście zabytków z terenu gminy Żnin zostało przeniesionych do tzw. Rozszerzonej rzeczywistości (AR) Uruchamianie wizualizacji AR min. w telefonie jest możliwe przeskanowaniu kodu QR znajdującego się przy obiektach. Dbając o bezpieczeństwo turystów przebywających na jeziorze żnińskim małym zostało zlecone wykonanie plażowej wieżyczki ratowniczej. Nadal obowiązuje podpisane porozumienie z Powiatem Żnińskim w sprawie prowadzenia Biura Informacji Turystycznej w Żninie. Koszt zadania 3 000,00 zł.

W kwietniu 2021 r. zarządzeniem Burmistrza Żnina został powołany zespół do opracowania koncepcji i wdrożenia sieci tras do uprawiania turystyki rowerowej na terenie gminy Żnin. Zgodnie z zarządzeniem działalność zespołu ma trwać do 31.08.2023 r.

Grobownictwo i opieka nad miejscami pamięci narodowej.

W roku 2021 zapewniono estetyczny wygląd obiektów grobownictwa wojennego oraz miejsc pamięci narodowej. Zakupiono także wiązanki okolicznościowe w związku ze świętami państwowymi. Dokonano również zakupu usług obejmujących prace porządkowe na miejscach pamięci narodowej i grobach wojennych. Odnowione zostały tabliczki znakujące miejsce pamięci narodowej przy cmentarzu w Wenecji oraz obelisku upamiętniającym ofiary II wojny światowej - pracowników cukrowni.

Łącznie na zapewnienie estetycznego wyglądu obiektów grobownictwa wojennego oraz miejsc pamięci narodowej w roku 2021 spożytkowano 3 661,00 zł z przeznaczeniem na zakup niezbędnych materiałów oraz kwotę 4 326,00 zł wykonanie niezbędnych usług w tym zakresie. Gmina Żnin zleciła w roku 2021 przeprowadzenie prac remontowych na grobie powstańca wielkopolskiego śp. Józefa Kwiatkowskiego na cmentarzu parafialnym



w Wenecji. Wydatek 9 600,00 zł został w całości sfinansowany z pozyskanej przez Gminę Żnin dotacji Wojewody Kujawsko-Pomorskiego. Ponadto w roku 2021 przeprowadzono renowację miejsca pamięci narodowej - miejsca straceń Polaków byłych powstańców wielkopolskich zamordowanych przez zbirów hitlerowskich w 1939 r., usytuowanego przy ulicy Mickiewicza w Żninie. Koszt przebudowy opiewał na kwotę 9 778,50 zł.



Członkostwo gminy Żnin w stowarzyszeniach 2021 i wartość dodana

Gmina Żnin jest członkiem następujących stowarzyszeń i organizacji:

- 1) Lokalna Organizacja Turystyczna „Pałuki”,
- 2) Kujawsko-Pomorska Organizacja Turystyczna.

Gmina Żnin jest członkiem Lokalnej Organizacji Turystycznej „Pałuki”. Organizacja ta jest koordynatorem Szlaku Piastowskiego na terenie województwa kujawsko-pomorskiego i w wyniku tego, w roku 2021 przeprowadzane były szkolenia dotyczące komunikacji za pomocą mediów społecznościowych.

W ramach prac w Kujawsko-Pomorskiej Organizacji Turystycznej w roku 2021 finalizowano opracowanie koncepcji marki Pałuki, obejmującej obszar również gminy Żnin.

Dotacje udzielane organizacjom pozarządowym oraz klubom sportowym

Zadania z zakresu pożytku publicznego

Zestawienie ilości podmiotów i kwot udzielonych dotacji przez gminę Żnin dla organizacji pozarządowych w latach 2015 - 2021 z zakresu pożytku publicznego, w ramach: otwartego konkursu ofert, trybu pozakonkursowego i wkładu własnego:

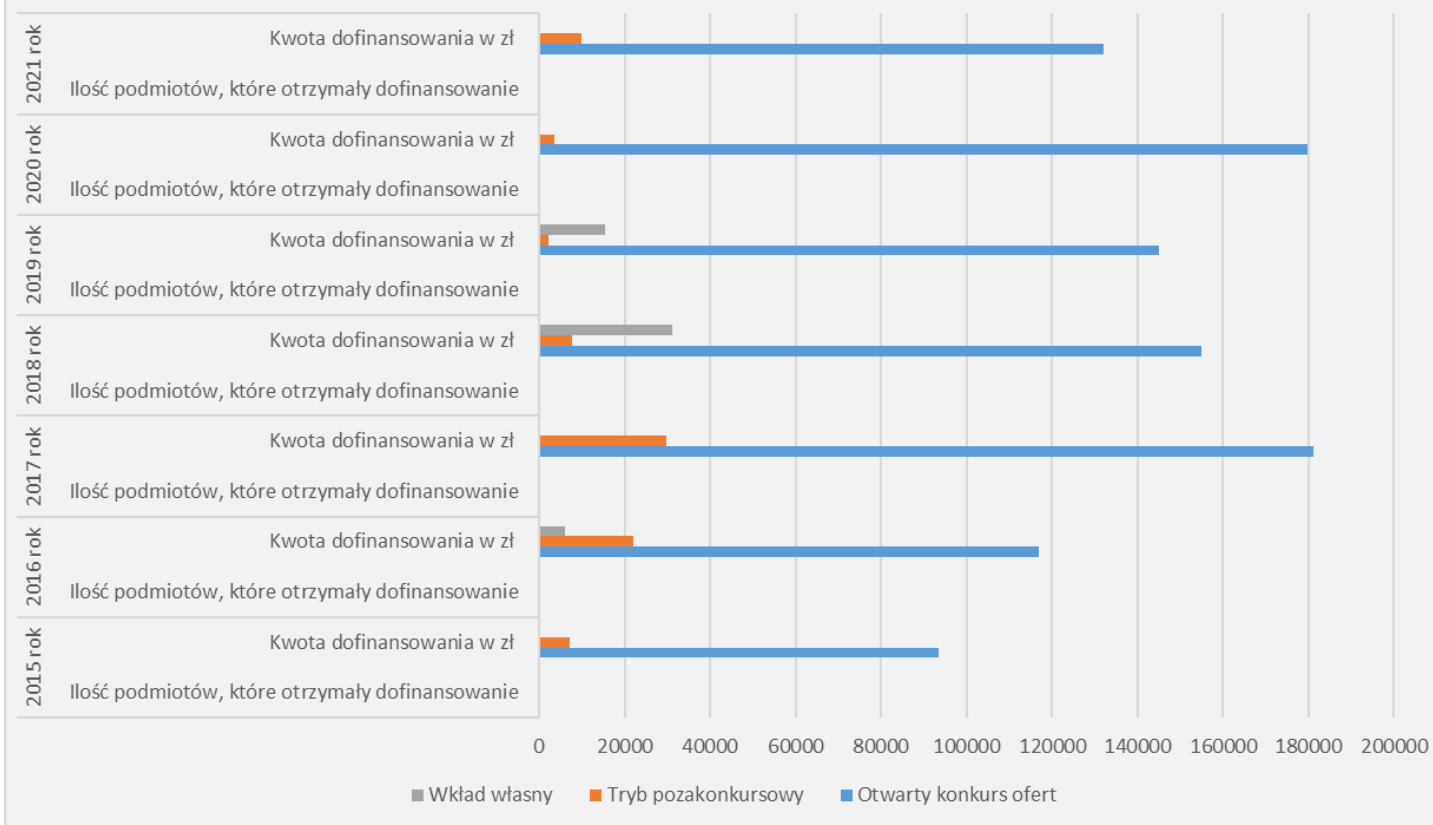
Rok	Ilość podmiotów, które otrzymały dofinansowanie	Kwota dofinansowania	Tryb udzielenia dotacji
2015	35	93 500,00 zł	Otwarty konkurs ofert
	1	7 000,00 zł	Tryb pozakonkursowy
Łączna liczba podmiotów	36	-----	-----
Łączna kwota dofinansowań 2015	-----	100 500,00 zł	-----
2016	39	117 030,00 zł	Otwarty konkurs ofert
	4	22 000,00 zł	Tryb pozakonkursowy
	3	6 000,00 zł	Wkład własny
Łączna liczba podmiotów	46	-----	-----
Łączna kwota dofinansowań 2016	-----	145 030,00 zł	-----
2017	47	181 056,00 zł	Otwarty konkurs ofert
	7	29 660,00 zł	Tryb pozakonkursowy
Łączna liczba podmiotów	54	-----	-----
Łączna kwota dofinansowań 2017	-----	210 716,00 zł	-----
2018	41	154 950,00 zł	Otwarty konkurs ofert
	3	7 660,00 zł	Wkład własny



	5	31 000,00 zł	Tryb pozakonkursowy
Łączna liczba podmiotów	49	-----	-----
Łączna kwota dofinansowań 2018	-----	193 610,00 zł	-----
2019	37	145 000,00 zł	Otwarty konkurs ofert
	2	2 200,00 zł	Wkład własny
	5	15 370,00 zł	Tryb pozakonkursowy
Łączna liczba podmiotów	44	-----	-----
Łączna kwota dofinansowań 2019	-----	162 570,00 zł	-----
2020	45	179 800,00 zł	Otwarty konkurs ofert
	1	3 420,00 zł	Wkład własny
	0	0,00 zł	Tryb pozakonkursowy
Łączna liczba podmiotów	46	-----	-----
Łączna kwota dofinansowań 2020	-----	183 220,00 zł	-----
2021	33	132 173,98	Otwarty konkurs ofert
	0	0	Wkład własny
	2	10 000,00	Tryb pozakonkursowy
Łączna liczba podmiotów	35	-----	-----
Łączna kwota dofinansowań 2021	----	142 173,98	-----
RAZEM	310	1 137 819,98	-----



Zestawienie ilości podmiotów i kwot udzielonych dotacji przez gminę Żnin dla organizacji pozarządowych w latach 2015 - 2021 z zakresu pożytku publicznego, w ramach: otwartego konkursu ofert, trybu pozakonkursowego i wkładu własnego.





Zestawienie ilości podmiotów i kwot wykorzystanych dotacji udzielonych przez gminę Żnin dla organizacji pozarządowych w 2021 roku z zakresu pożytku publicznego, w ramach otwartego konkursu ofert.

Zakres realizacji zadania	Wydatkowane kwoty w zł	Liczba podmiotów
zadanie zrealizowane w całości	95 600,00	23
zadania zrealizowane w niepełnym zakresie	36 573,98	4
organizacje odstąpiły od podpisania umowy	0	2
organizacje podpisały umowy, odstąpiły od realizacji zadania i zwróciły dotacje w całości	0	4
SUMA	132 173,98	33

W 2021 roku nie udzielono dotacji na wkład własny organizacji pozarządowej do projektu współfinansowanego ze środków zewnętrznych.

W roku sprawozdawczym zaobserwować można zwiększone działania w III sektorze. W roku sprawozdawczym wdrożono generator Witkac za pomocą którego organizacje miały możliwość składania wniosków. W 2021 roku wpłynęło trzydzieści pięć ofert, dwie z nich nie spełniły kryterium formalnego, z trzydziestoma trzema podpisano umowy na realizację zadań, dwie organizacje odstąpiły od realizacji zadań po podpisaniu umowy, cztery organizacje zrealizowały zadanie w zmniejszonym zakresie, cztery organizacje podpisały umowy i odstąpiły od realizacji zadania i zwróciły w całości dotacje, dwadzieścia trzy podmioty zrealizowały zadania zgodnie z złożoną ofertą w konkursie.

Zadania z zakresu sportu

W 2021 roku realizowane były 2 całoroczne programy ministerialne: „Lokalny Animator Sportu” i „Umiem Pływać”.

- Projekt Lokalny Animator Sport.** Dwa źródła finansowanie programu. Część pieniędzy pochodzi od operatora krajowego (aktualnie jest to Instytut Sportu - Państwowy Instytut Badawczy), który obsługuje wszystkie orliki w kraju. Druga część opłat pochodzi z Gminy Żnin. W latach 2015-2021 pozyskano 226 800,00 zł środków zewnętrznych. Wkład gminy Żnin w latach 2015-2021 - 187 200,00 zł.
- Projekt Umiem Pływać.** Projekt „Umiem Pływać” był realizowany na wiosnę - jesień 2021 roku. Łącznie z projektu skorzystało 75 dzieci ze szkół z terenu gminy Żnin. Dwa źródła finansowanie programu. Gmina Żnin ponosi koszty związane tylko z transportem grup na basen. Pozostałe koszty tj. koszt opłat za wynajem basenu, opłaty za trenerów i opiekunów, ubezpieczenia od nieszczęśliwych wypadków, koszty promocji ponosi operator wojewódzki - Kujawsko-Pomorski Związek Pływacki w Toruniu. W latach 2015-2021 w projekcie wzięło udział 735 dzieci ze szkół z terenu gminy Żnin. Koszt dofinansowania do transportu dzieci wyniósł w latach 2015-2021 - 51 838,84 zł.



Gminny Koordynator Sportu Szkolnego. W latach 2015-2021 Gminny Koordynator Sportu Szkolnego zorganizował 157 imprez sportowych, w który wzięło udział 5811 dzieci ze szkół z placówek oświatowych z terenu gminy Żnin. W latach 2015-2021 Gmina Żnin na realizację zadań przeznaczyła 78 012,58 zł

W roku sprawozdawczym gminny koordynator sportu szkolnego: zorganizował 8 imprez sportowych (w tym zawody sportowe), w których wzięło udział łącznie 384 dzieci i młodzieży. Większość zaplanowanych imprez została odwołana ze względu na pandemię COVID-19.

Szkolny Klub Sportowy. Dwa źródła finansowania programu. Część pieniędzy stanowiące wynagrodzenia dla nauczycieli wychowania fizycznego pochodzi od operatora wojewódzkiego programu - Kujawsko-Pomorskiego Stowarzyszenia Związków Sportowych w Bydgoszczy. W latach 2017-2021 w programie wzięło udział 35 grup tj. 525 dzieci. Gmina Żnin poniosła koszt 5 950,00 zł. Pozostała część to środki pochodzące od operatora wojewódzkiego.

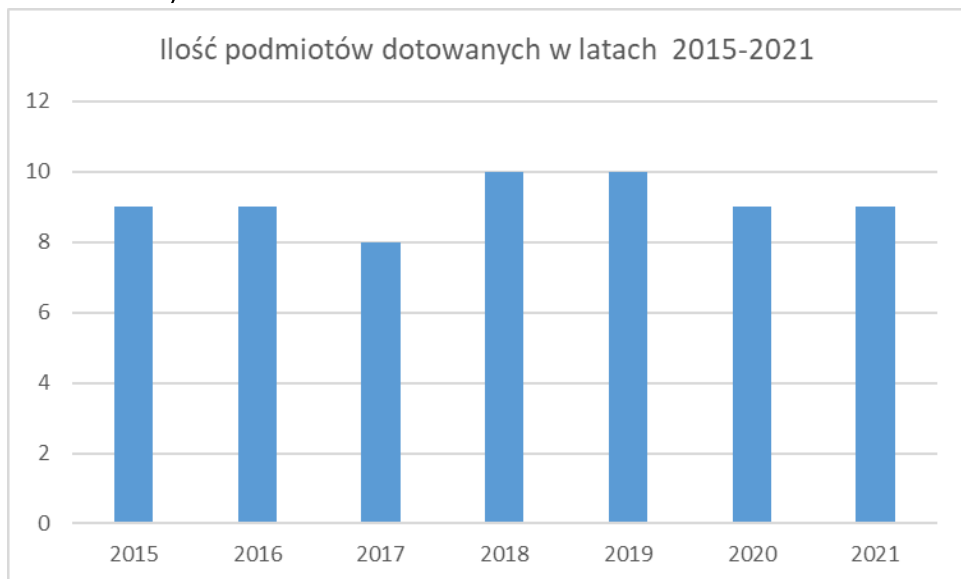
Burmistrz Żnina przyznał nagrody sportowe dla wyróżniających się zawodników i trenerów. Nagrody otrzymało 5 trenerów i 40 zawodników za wybitne wyniki w sporcie uzyskane w 2020 roku

Zestawienie ilości podmiotów i kwot udzielonych dotacji przez gminę Żnin dla klubów sportowych w latach 2015-2021 z zakresu rozwoju sportu:

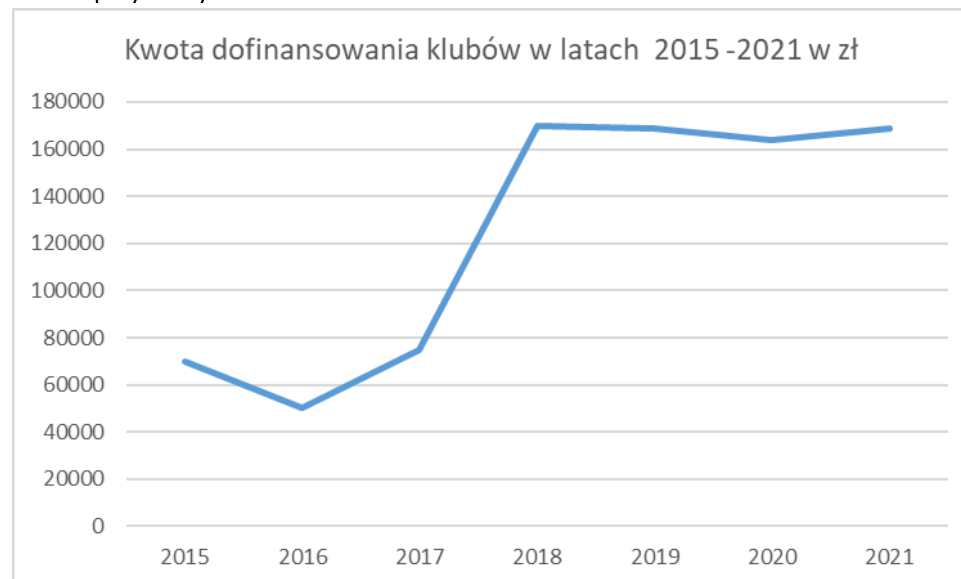
Rok	Ilość podmiotów	Kwota dofinansowania (zł)
2015	9	70 000,00
2016	9	50 000,00
2017	8	75 000,00
2018	10	170 000,00
2019	10	169 000,00
2020	9	164 000,00
2021	9	168 500,00
ŁĄCZNA KWOTA DOFINANSOWANIA ZA LATA 2015-2021		886 500,00



Ilość dotowanych klubów w latach 2015 – 2021.



Kwota przyznanych dofinansowań w latach 2015 – 2021.



W 2021 roku przyznano dofinansowanie dla klubów sportowych w zakresie konkursu na wspieranie rozwoju sportu w Gminie Żnin 9 klubom sportowym na łączną kwotę 168 500,00 zł. Wszystkie kluby podpisały umowę. Ostatecznie umowę z Gminą Żnin zrealizowało 8 klubów na łączną kwotę 159 276,89 zł.

Dane dotyczące dotacji przyznanych klubom sportowym w latach 2015 – 2021.

Dane dotyczące przyznanych klubom sportowym dotacjom w latach 2015-2021		
Rok	Liczba klubów sportowych, którym przyznano dotację	Łączna kwota przyznanych dotacji (w złotych)
2015	8	68 000
	Liczba klubów sportowych z którymi podpisano umowę	Łączna kwota zawartych umów (w złotych)
	8	68 000
	Liczba klubów sportowych, które zrealizowały umów	Łączna wartość zrealizowanym umów (w złotych)
	8	68 000



2016	Liczba klubów sportowych, którym przyznano dotację	Łączna kwota przyznanych dotacji (w złotych)
	9	50 000
	Liczba klubów sportowych z którymi podpisano umowę	Łączna kwota zawartych umów (w złotych)
	7	39 000
	Liczba klubów sportowych, które zrealizowały umów	Łączna wartość zrealizowanym umów (w złotych)
7	39 000	
2017	Liczba klubów sportowych, którym przyznano dotację	Łączna kwota przyznanych dotacji (w złotych)
	10	161 000
	Liczba klubów sportowych z którymi podpisano umowę	Łączna kwota zawartych umów (w złotych)
	13	161 000
	Liczba klubów sportowych, które zrealizowały umów	Łączna wartość zrealizowanym umów (w złotych)
13	161 000	
2018	Liczba klubów sportowych, którym przyznano dotację	Łączna kwota przyznanych dotacji (w złotych)
	10	170 000
	Liczba klubów sportowych z którymi podpisano umowę	Łączna kwota zawartych umów (w złotych)
	10	170 000
	Liczba klubów sportowych, które zrealizowały umów	Łączna wartość zrealizowanym umów (w złotych)
10	170 000	
2019	Liczba klubów sportowych, którym przyznano dotację	Łączna kwota przyznanych dotacji (w złotych)
	10	169 000
	Liczba klubów sportowych z którymi podpisano umowę	Łączna kwota zawartych umów (w złotych)
	10	169 000
	Liczba klubów sportowych, które zrealizowały umów	Łączna wartość zrealizowanym umów (w złotych)



	10	169 000
2020	Liczba klubów sportowych, którym przyznano dotację	Łączna kwota przyznanych dotacji (w złotych)
	9	164 000,00
	Liczba klubów sportowych z którymi podpisano umowę	Łączna kwota zawartych umów (w złotych)
	8	155 500,00
	Liczba klubów sportowych, które zrealizowały umów	Łączna wartość zrealizowanym umów (w złotych)
8	140 244,27	
2021	Liczba klubów sportowych, którym przyznano dotację	Łączna kwota przyznanych dotacji (w złotych)
	9	168 500,00
	Liczba klubów sportowych z którymi podpisano umowę	Łączna kwota zawartych umów (w złotych)
	9	168 500,00
	Liczba klubów sportowych, które zrealizowały umów	Łączna wartość zrealizowanym umów (w złotych)
8	159 276,89	



Analiza SWOT Wydział Kultury, Sportu, Turystyki, Promocji Gminy

MOCNE STRONY	SŁABE STRONY
<ul style="list-style-type: none">➤ Bogata oferta imprez cyklicznych wpisanych w kalendarz imprez ogólnopolskich realizowanych przez Żniński Dom Kultury; odpowiadająca na potrzeby mieszkańców gminy, oferta imprez edukacyjno-kulturalnych i wystaw tematycznych organizowanych przez Muzeum Ziemi Pałuckiej.➤ Funkcjonowanie Żnińskiej Kolei Wąskotorowej oraz statku wycieczkowego, które umożliwiają podróżowanie po regionie i zwiedzanie jego najciekawszych atrakcji, bez korzystania z komunikacji samochodowej.➤ Miejska i Powiatowa Biblioteka Publiczna z bogatą ofertą księgozbiorów i pełniącą również funkcję animacji lokalnej; względnie bogata oferta kulturalna, rozbudowana infrastruktura sportowa i rekreacyjno-sportowa prowadzona przez MOS.➤ Liczne zabytki materialne i bogate tradycje związane z przynależnością do regionu etnograficzno-historycznego Pałuk; położenie Gminy Żnin na kulturowym Szlaku Piastowskim, członkostwo gminy Żnin w stowarzyszeniach regionalnych i wojewódzkich, obecność w Gminie Żnin i jej sąsiedztwie miejsc bardzo atrakcyjnych turystycznie (np. skansen archeologiczny w Biskupinie, Zaurolandia w Rogowie, obecność szlaków komunikacyjnych, umożliwiających szybkie dotarcie do Żnina z najbliższych większych miast (droga ekspresowa S5 i DK 5 łącząca Bydgoszcz i Poznań, oraz DW 251).➤ Współpraca nawiązana z zagranicznymi miastami partnerskimi.➤ Zgodność wizerunku komunikowanego w działaniach promocyjnych ze stanem faktycznym; spójność komunikatów wizualnych i werbalnych, spójność komunikacji zewnętrznej z wewnętrzną, silna, unikalna tożsamość lokalna, opracowany plan miasta i mapa gminy, ogólnodostępny katalog obiektów turystycznych, miejsc noclegowych i atrakcji➤ Uatrakcyjnienie przejazdu trasy Żnińską Koleją Wąskotorową budowa peronu nad Żnińskim Małym jeziorem.➤ Promocja działań i informacja o zrealizowanych projektach poprzez lokalną gazetę ŻNINIOK.➤ Wykorzystywanie funduszy z budżetu Unii Europejskiej do pozyskiwania środków z funduszy zewnętrznych na promocję i organizację wydarzeń kulturalnych	<ul style="list-style-type: none">➤ Brak punktów gastronomicznych i handlowych w Żninie promujących lokalną kuchnię.➤ Słabe zagospodarowanie i niska jakość infrastruktury większości jezior; nierównomierne usytuowanie sieci ścieżek rowerowych,➤ Brak stałej kilkudniowej imprezy o zasięgu ogólnopolskim, która mogłaby zachęcić turystów do dłuższego pobytu i do corocznych odwiedzin miasta,➤ Brak narzędzi monitoringu turystyki przyjazdowej,➤ sezonowość oferty turystycznej i kulturalnej (brak większych wydarzeń w okresie zimowym),➤ Brak połączenie kolejowego,➤ Niski udział mieszkańców i inicjatyw oddolnych w promocji gminy.



<p>realizowanych w gminie, ; przestrzeń do realizacji oddolnych inicjatyw, rozwój ruchów miejskich, duży potencjał i możliwości organizacyjne organizacji pozarządowych, duża aktywność klubów sportowych, dobrze rozwinięta współpraca miasta z organizacjami pożytku publicznego, pojawienie się na terenie gminy obiektu noclegowego z ponad 300 pokojami noclegowymi i infrastrukturą towarzyszącą w postaci m.in. basenu, kina i kępielni</p>	
<p style="text-align: center;">SZANSE</p>	<p style="text-align: center;">ZAGROŻENIA</p>
<ul style="list-style-type: none">➤ Podniesienie standardów istniejącej bazy bibliotecznej oraz zwiększenie wielkości księgozbioru Miejskiej i Powiatowej Biblioteki Publicznej w Żninie; rozwijanie nowych funkcji bibliotecznych oraz zwiększanie atrakcyjności usług bibliotecznych Miejskiej i Powiatowej Biblioteki Publicznej w Żninie,➤ Możliwość wykorzystania Miejskiego Ośrodka Sportu w celu budowania produktów turystycznych turystyki aktywnej, możliwość kształtowania produktów turystycznych w zakresie turystyki przyrodniczej i aktywnej (głównie wodnej), opracowanie i wdrożenie koncepcji tras do uprawiania turystyki rowerowej, rozwój sportów wodnych , rosnący popyt na aktywne formy wypoczynku i zdrowy tryb życia, rosnący popyt na agroturystykę, wspieranie rozwoju usług rekreacyjnych i turystyki weekendowe, dalsza rozbudowa sieci ścieżek rowerowych, dalsza rozbudowa infrastruktury nad Jeziorem Żnińskim Małym, dalsza rewitalizacja terenów nad Jeziorem Żnińskim Dużym.➤ Dążenie do uzyskania spójności w ładzie przestrzennym i estetyce otoczenia w mieście. Otwartość władz sąsiednich gmin i powiatów szansą na zaplanowanie wspólnych działań w zakresie rozwoju regionalnej turystyki.➤ Bogactwo walorów naturalnych (obecność w gminie 13 jezior, stosunkowo niski poziom zanieczyszczeń, gleby, lasy) umożliwiających jednoczesny rozwój przemysłu, rolnictwa, leśnictwa, rybołówstwa i turystyki, trend opuszczania dużych aglomeracji na rzecz mniejszych miejscowości.➤ Możliwość rozwoju gospodarczych funkcji miasta przy wykorzystaniu funduszy europejskich.➤ Opracowania koncepcji i wdrożenia sieci tras do uprawiania turystyki rowerowej na terenie gminy Żnin przez powołany zespół.➤ Stworzenie kompleksowej strategii marketingowej wykorzystującej nowoczesne narzędzia promocji, modernizacja strony internetowej, kształtowanie pozytywnego wizerunku Gminy w środkach masowego przekazu o zasięgu lokalnym ponadlokalnym (Rozpoznawalność marki Gminy Żnin w regionie), powstanie	<ul style="list-style-type: none">➤ Pandemia.➤ Kryzys finansów publicznych w Unii Europejskiej.➤ Niepewna sytuacja makroekonomiczna w kraju i na świecie.➤ Rosnąca konkurencja w pozyskiwaniu funduszy unijnych.➤ Wysoka konkurencja innych ośrodków turystycznych.



podmiotów ekonomii społecznej umożliwiających rozwój turystyki (baza noclegowa, sprzedaż lokalnych produktów spożywczych itp.)



Urząd Miejski w Żninie

Urząd Miejski w Żninie realizuje zadania:

1. własne, wynikające z ustaw, statutu Gminy i uchwał Rady Miejskiej;
2. zlecone z zakresu administracji rządowej na mocy ustaw;
3. przejęte w drodze porozumień zawartych z organami administracji rządowej;
4. powierzone na podstawie porozumień zawartych z jednostkami samorządu terytorialnego.

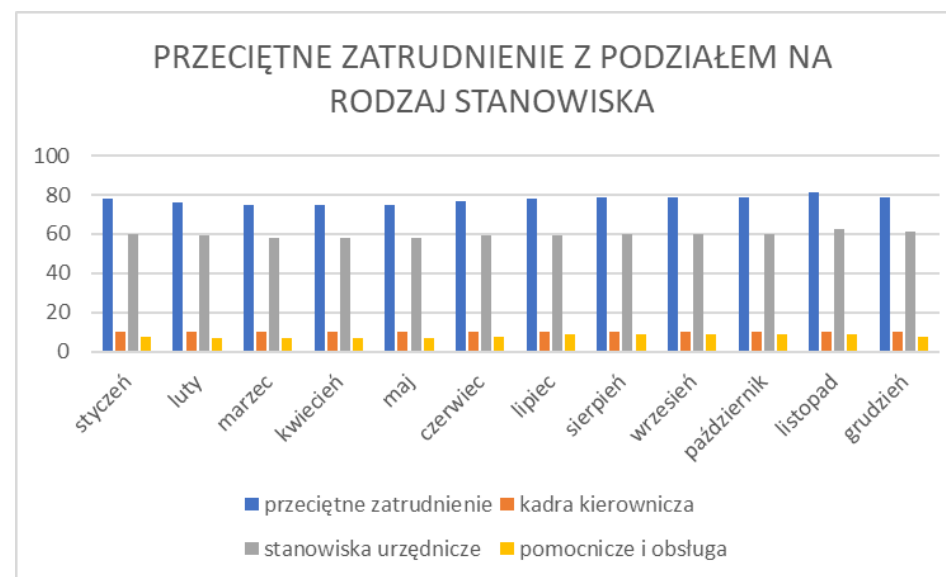
W szczególności do zadań Urzędu należy:

1. przygotowywanie materiałów, decyzji, postanowień i innych aktów z zakresu administracji publicznej;
2. wykonywanie – na podstawie udzielonych upoważnień – czynności faktycznych wchodzących w zakres zadań gminy;
3. przygotowanie dokumentów w celu uchwalenia budżetu oraz jego wykonania;
4. prowadzenie dostępnego do powszechnego wglądu zbioru przepisów gminnych.

Zatrudnieni w urzędzie pracownicy działają w imieniu i z upoważnienia burmistrza Żnina.

Przeciętne zatrudnienie w Urzędzie Miejskim w Żninie z podziałem na rodzaje stanowisk w okresie od 01.01.2021 r. do 31.12.2021 r.

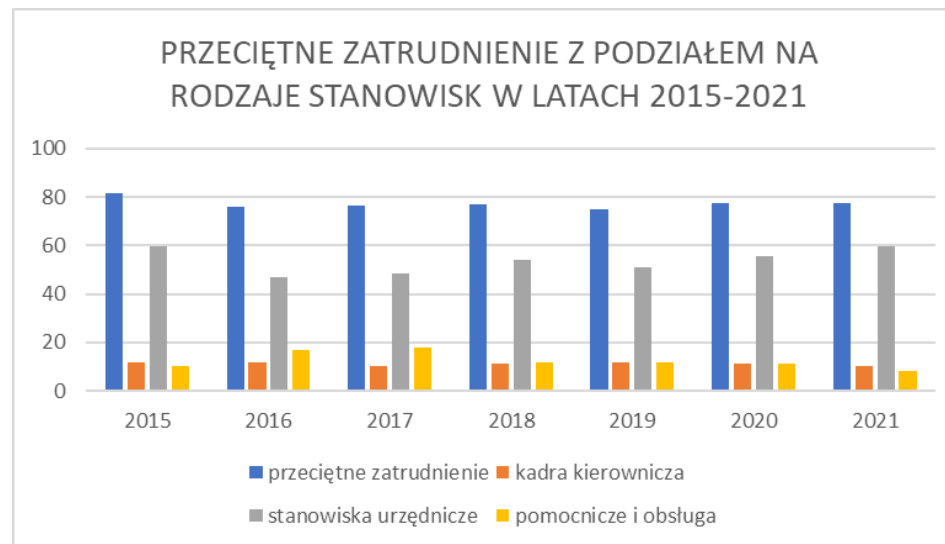
rok 2021 miesiąc	przeciętne zatrudnienie	kadra kierownicza	urzędnicze	pomocnicze i obsługa
styczeń	78	10	60,25	7,75
luty	76	10	59,25	6,75
marzec	75	10	58,25	6,75
kwiecień	75	10	58,25	6,75
maj	75	10	58,25	6,75
czerwiec	77	10	59,25	7,75
lipiec	78	10	59,25	8,75
sierpień	79	10	60,25	8,75
wrzesień	79	10	60,25	8,75
październik	79	10	60,25	8,75
listopad	81	10	60,25	8,75
grudzień	79	10	61,25	7,75





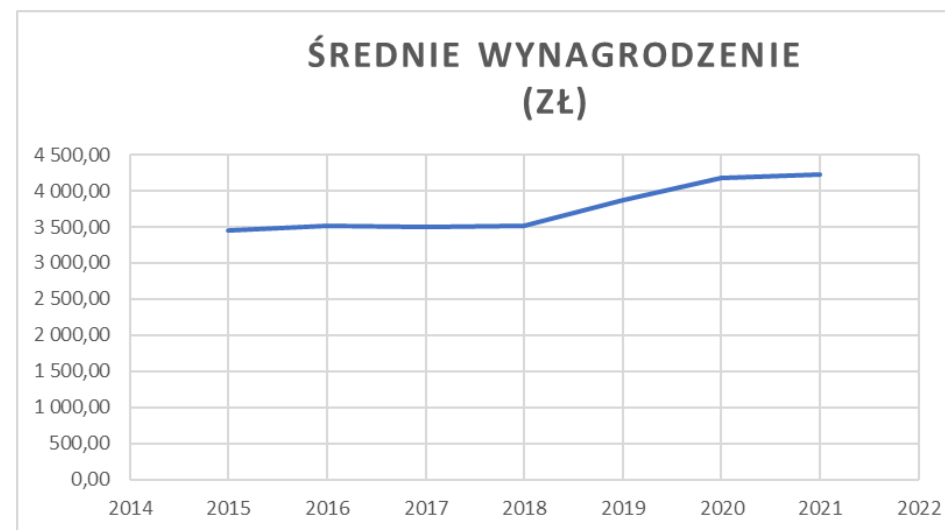
Przeciętne zatrudnienie z podziałem na rodzaje stanowisk w latach 2015 – 2021

rok	przeciętne zatrudnienie	kadra kierownicza	stanowiska urzędnicze	pomocnicze i obsługa
2015	81,78	12	57,75	10
2016	76,14	12	50,50	17
2017	76,71	10	51,50	18
2018	77,16	11	54,16	12
2019	74,86	12	56,02	12
2020	77,20	11,25	55,35	11
2021	77,58	10	59,75	7,83



Średnie wynagrodzenie brutto dyrektorów, kierowników, zastępcy kierownika i pracowników na stanowiskach urzędniczych (z wyłączeniem burmistrza, zastępcy burmistrza, skarbnika gminy, sekretarza gminy oraz pracowników na stanowiskach pomocniczych i obsługi) w latach 2015 – 2021

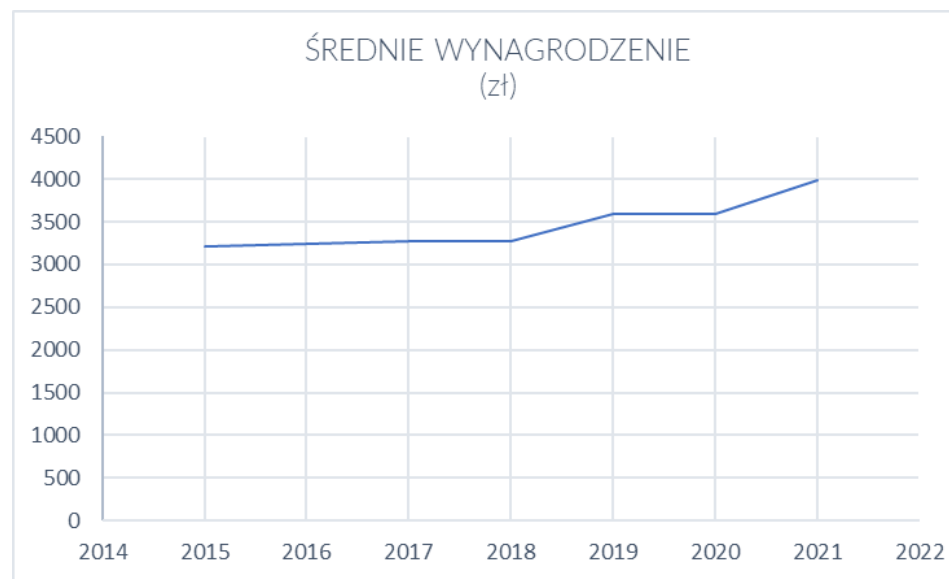
rok	wynagrodzenie (brutto)
2015	3 451,67 zł
2016	3 511,65 zł
2017	3 492,82 zł
2018	3 511,31 zł
2019	3 877,54 zł
2020	4 174,19 zł
2021	4 220,98 zł





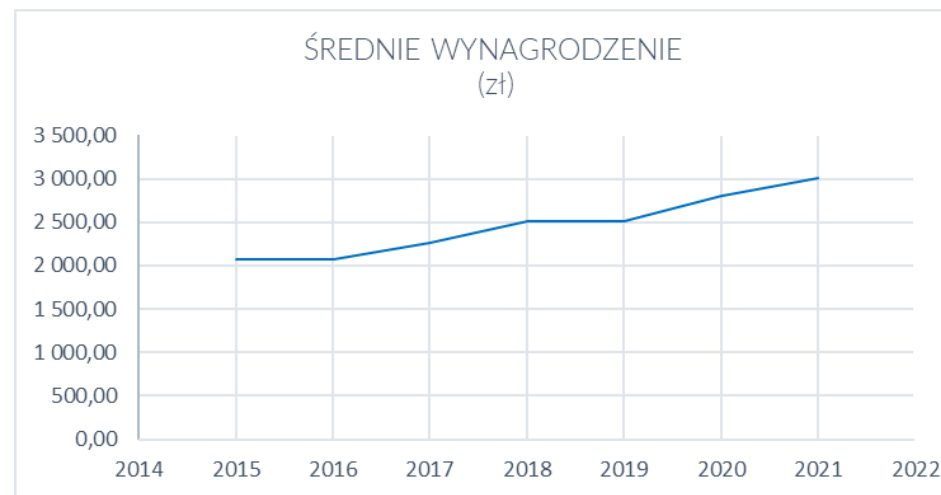
Średnie wynagrodzenie brutto pracowników na stanowiskach urzędniczych (z wyłączeniem burmistrza, zastępcy burmistrza, skarbnika gminy, sekretarza gminy, dyrektorów, kierowników, zastępcy kierownika oraz pracowników na stanowiskach pomocniczych i obsługi) w latach 2015 – 2021

2015 r.	3 215,37 zł
2016 r.	3 237,48 zł
2017 r.	3 275,15 zł
2018 r.	3 266,91 zł
2019 r.	3 599,62 zł
2020 r.	3 599,17 zł
2021 r.	3 991,70 zł



Średnie wynagrodzenie brutto pracowników na stanowiskach pomocniczych i obsługi w latach 2015-2021

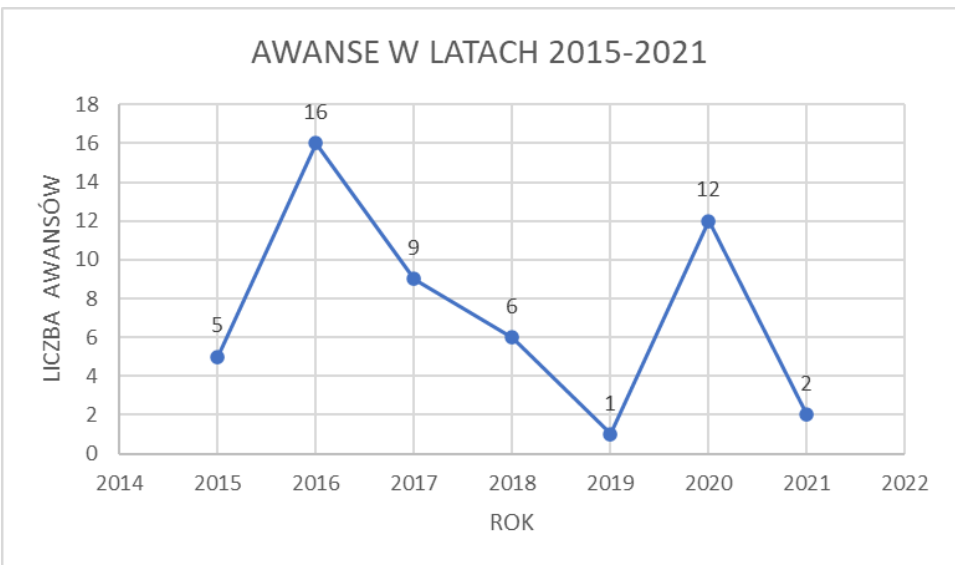
2015 r.	2 071,24 zł
2016 r.	2 077,59 zł
2017 r.	2 263,94 zł
2018 r.	2 510,67 zł
2019 r.	2 505,51 zł
2020 r.	2 807,28 zł
2021 r.	3 014,00 zł





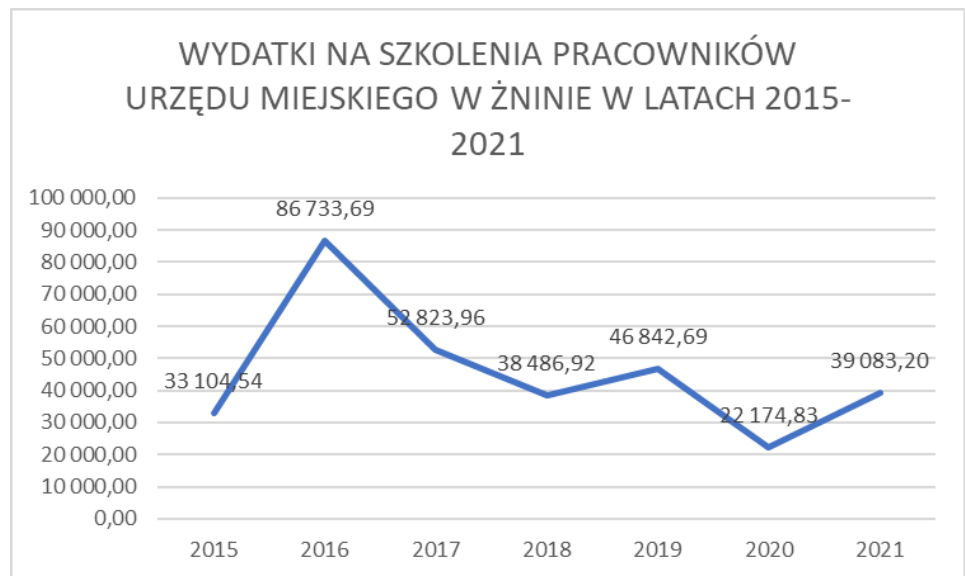
Awanse w latach 2015 – 2021

rok 2015	- 5 osób,
rok 2016	- 16 osób,
rok 2017	- 9 osób,
rok 2018	- 6 osób,
rok 2019	- 1 osoba,
rok 2020	- 12 osób,
rok 2021	- 2 osoby.



Wydatki na szkolenia i kursy pracowników Urzędu Miejskiego w Żninie w latach 2015-2021

2015 r.	33 104,54 zł
2016 r.	86 733,69 zł
2017 r.	52 823,96 zł
2018 r.	38 486,92 zł
2019 r.	46 842,69 zł
2020 r.	22 174,83 zł
2021 r.	39 083,20 zł
Razem	319 249,83 zł





Wydatki na studia organizowane przez szkoły wyższe w zakresie doształcania pracowników Urzędu Miejskiego w Żninie w latach 2015-2021

2015 r.	0,00 zł
2016 r.	14 080,00 zł
2017 r.	12 775,00 zł
2018 r.	3 040,00 zł
2019 r.	3 865,00 zł
2020 r.	1 850,00 zł
2021 r.	3 637,50 zł
Razem	39 247,50 zł





Rada Miejska w Żninie

Wykaz ilościowy odbytych sesji Rady Miejskiej w Żninie w latach 2015 – 2021

rok	ilość sesji
2015	12
2016	13
2017	11
2018	13
2019	12
2020	12
2021	21
Razem	94

Wykaz ilościowy odbytych komisji Rady Miejskiej w Żninie w latach 2015 – 2021

Komisja	2015 r.	2016 r.	2017 r.	2018 r.	2019 r.	2020 r.	2021 r.	Suma
	1	2	3	4	5	6	7	(1+2+3+4+5+6+7)
Budżetu i Gospodarki	11	12	13	10	12	9	7	74
Infrastruktury i Gospodarki Przestrzennej	10	12	11	11	11	7	11	73
Polityki Społecznej i Zdrowia	10	9	8	7	7	4	8	53
Porządku Publicznego i Spraw Samorządowych	9	12	8	8	3	4	4	48
Edukacji, Kultury i Sportu	8	11	8	9	10	6	11	63
Turystyki i Promocji Gminy	10	11	7	8	6	8	8	58



Rewizyjna	8	6	10	9	5	7	7	52
Skarg, Wniosków i Petycji	-	-	-	-	9	6	4	19
Rolnictwa i Rozwoju Obszarów Wiejskich	11	11	7	7	7	4	6	53
Ochrony Środowiska	9	11	7	9	10	7	6	59
Razem	86	95	79	78	80	62	72	552

Wydatki ponoszone przez Radę Miejską w Żninie na diety radnych, zakup materiałów i wyposażenia, zakup usług pozostałych w latach 2015 - 2021

Rok	Diety radnych	Zakup materiałów i wyposażenia	Zakup usług pozostałych	Suma
	1	2	3	(1+2+3)
2015	294 601,82 zł	20 938,41 zł	29 654,35 zł	345 194,58 zł
2016	314 487,01 zł	42 620,86 zł	21 964,11 zł	379 071,98 zł
2017	341 473,79 zł	17 116,97 zł	22 855,47 zł	381 446,23 zł
2018	346 336,02 zł	40 536,99 zł	33 587,51 zł	420 460,52 zł
2019	361 880,16 zł	5 456,87 zł	31 644,81 zł	398 981,84 zł
2020	381 301,78 zł	10 575,62 zł	12 365,65 zł	404 243,05 zł
2021	360 253,37 zł	6 999,02 zł	13 731,21 zł	380 983,60 zł
Razem	2 400 333, 95 zł	144 244,74 zł	165 803,11 zł	2 710 381,80 zł



Ś R O D O W I S K O, OBSZARY WIEJSKIE, ROZWÓJ

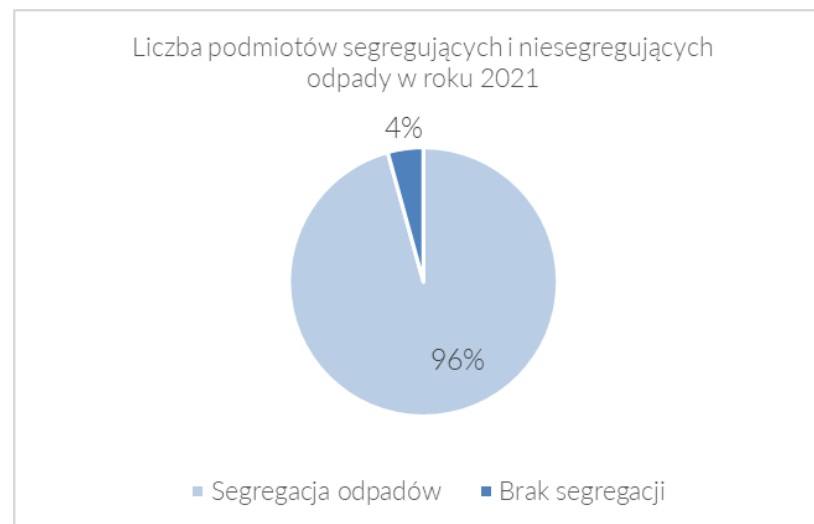
(gospodarka odpadami, zagospodarowanie terenów zieleni, ochrona zwierząt, ochrona środowiska, leśnictwo, środowiskowe usługi komunalne)

Obowiązek utrzymania czystości i porządku na terenie gminy

Utrzymanie czystości i porządku na swoim terenie należy do obowiązkowych zadań własnych gminy. Zadanie to związane jest z nadzorem odbioru odpadów komunalnych od właścicieli nieruchomości powierzonych Zakładowi Oczyszczania Miasta Sp. z o.o. z siedzibą w Świdnicy oraz ich zagospodarowaniem przez Instalację Komunalną NOVAGO Žnin Sp. z o.o. z siedzibą w Wawrzynkach. W ramach opłaty ponoszonej przez właścicieli nieruchomości na rzecz Gminy Žnin odbierana jest z terenu danej nieruchomości każda ilość niesegregowanych (zmieszanych) odpadów komunalnych oraz odpadów komunalnych zbieranych w sposób selektywny (segregacja odpadów). Ponadto z pobranych opłat za gospodarowanie odpadami komunalnymi Gmina utworzyła i utrzymuje punkt selektywnego zbierania odpadów komunalnych (PSZOK), do którego mieszkańcy mogą dostarczać nieodpłatnie posegregowane odpady komunalne we własnym zakresie. Aby zachęcić mieszkańców do segregacji odpadów stosuje się niższe stawki opłaty za gospodarowanie odpadami komunalnymi, jeżeli właściciel nieruchomości wypełnia obowiązek zbierania odpadów komunalnych w sposób selektywny. W 2021 roku opłata w przypadku wypełnienia obowiązku zbierania odpadów komunalnych w sposób selektywny dla właściciela nieruchomości zamieszkałej wynosiła 25,00 zł, natomiast w przypadku, gdy właściciel nieruchomości, na której zamieszkują mieszkańcy nie wypełniał obowiązku zbierania odpadów komunalnych w sposób selektywny, opłata wynosiła 50,00 zł. W 2021 roku 5318 podmiotów deklarowało selektywną zbiórkę odpadów, 238 podmiotów nadal nie segregowało wytwarzanych odpadów komunalnych. natomiast

Liczba podmiotów segregujących i niesegregujących odpady w latach 2015 – 2021

Rok	Segregacja odpadów	Brak segregacji
2015	4114	920
2016	4517	676
2017	4605	656
2018	4716	618
2019	4822	559
2020	5041	461
2021	5318	238



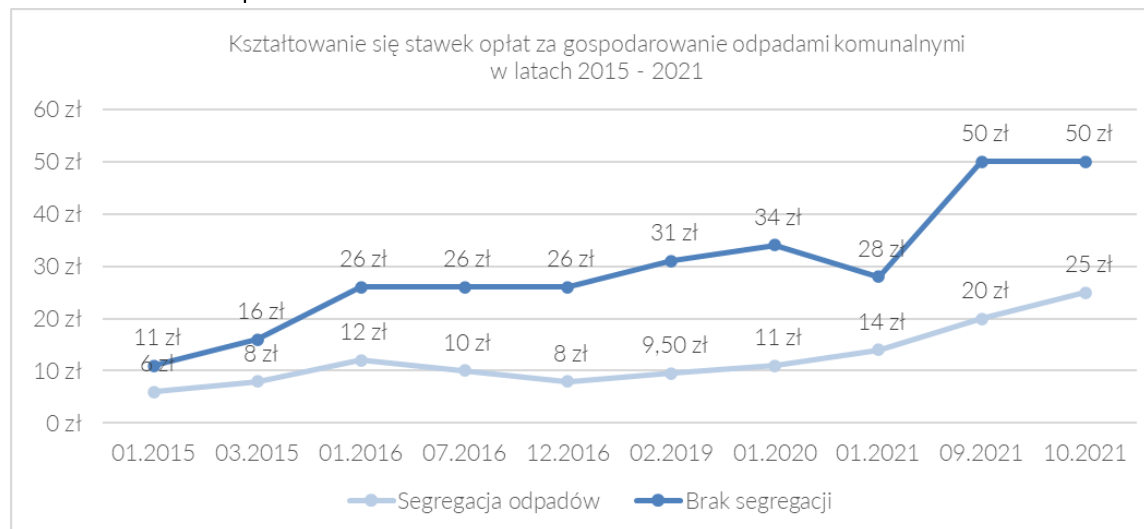


Kształtowanie się stawek opłat za gospodarowanie odpadami komunalnymi w Gminie Żnin w latach 2015 - 2021

Wysokość stawki opłat za gospodarowanie odpadami komunalnymi w Gminie Żnin na przełomie lat 2015 - 2021 kształtowała się następująco:

Wysokość stawki opłat za gospodarowanie odpadami komunalnymi w Gminie Żnin na przełomie lat 2015 - 2021

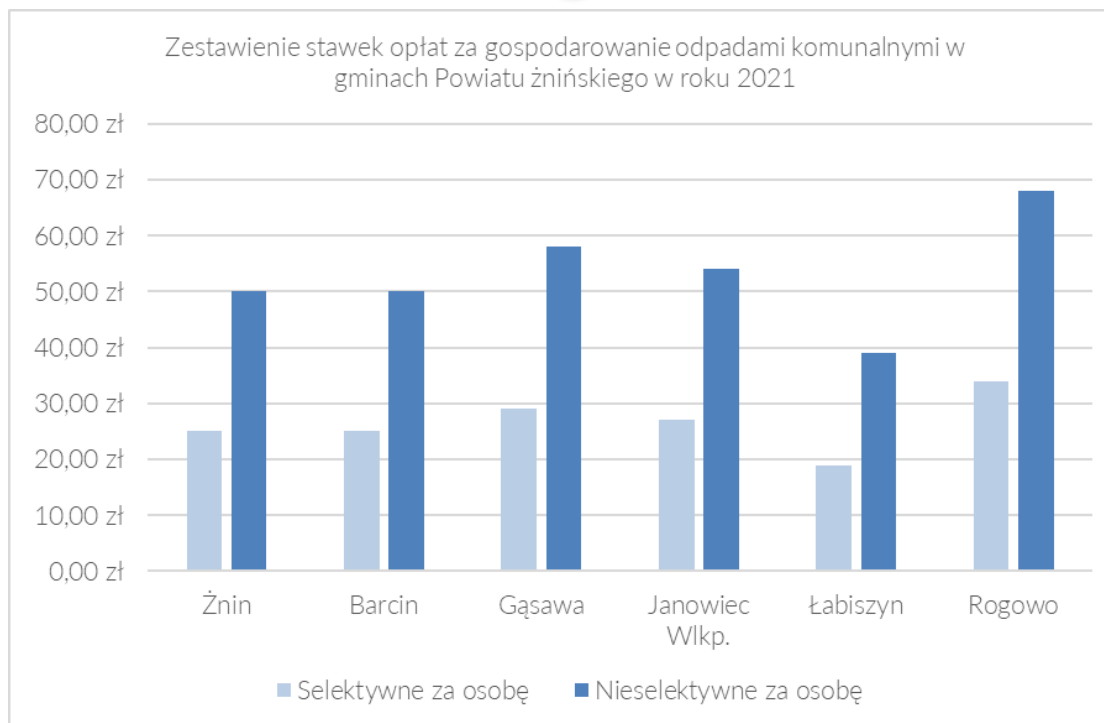
Data od	Segregacja odpadów	Brak segregacji
01.2015 r.	6,00 zł	11,00 zł
03.2015 r.	8,00 zł	16,00 zł
01.2016 r.	12,00 zł	26,00 zł
07.2016 r.	10,00 zł	26,00 zł
12.2016 r.	8,00 zł	26,00 zł
02.2019 r.	9,50 zł	31,00 zł
01.2020 r.	11,00 zł	34,00 zł
01.2021 r.	14,00 zł	28,00 zł
09.2021 r.	20,00 zł	50,00 zł
10.2021 r.	25,00 zł	50,00 zł



Zestawienie stawek opłat za gospodarowanie odpadami komunalnymi w Gminie Żnin i w gminach Powiatu żnińskiego w 2021 r.

Zestawienie stawek opłat za gospodarowanie odpadami komunalnymi w Gminie Żnin i w pozostałych gminach powiatu żnińskiego na dzień 31 grudnia 2021 r.:

Stan na 31.12.2021	Żnin	Barcin	Gąsawa	Janowiec Wlkp.	Łabiszyn	Rogowo
Selektywne za osobę	25,00 zł	25,00 zł	29,00 zł	27,00 zł	19,00 zł	34,00 zł
Nieselektywne za osobę	50,00 zł	50,00 zł	58,00 zł	54,00 zł	39,00 zł	68,00 zł



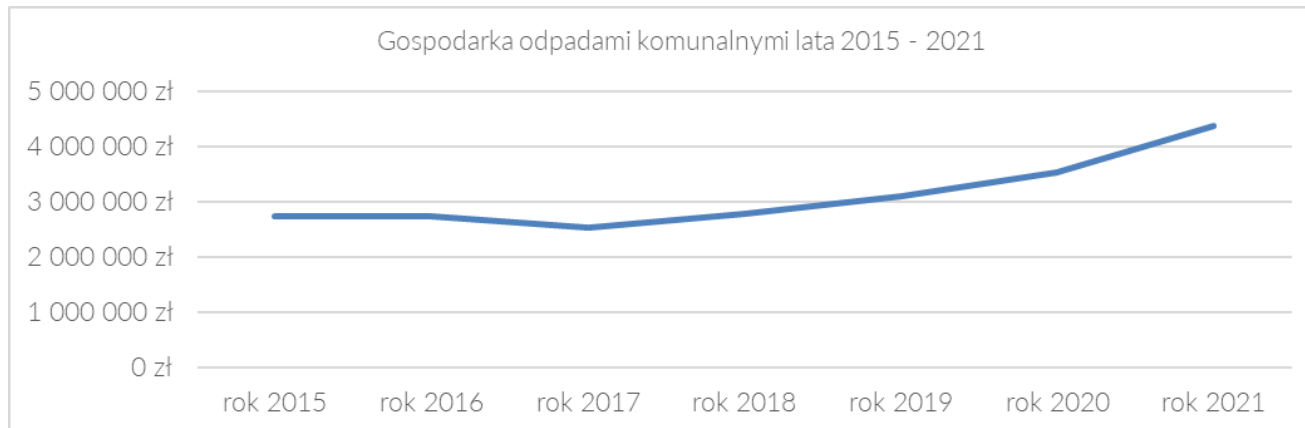
Wydatki poniesione przez Gminę Żnin na finansowanie zadań z zakresu odbioru i zagospodarowania odpadów komunalnych oraz prowadzenia PSZOK w latach 2015 - 2021

Gmina Żnin od lipca 2013 r. realizuje obowiązek odbioru i zagospodarowania odpadów od właścicieli nieruchomości zamieszkałych i niezamieszkałych, jednakże w 2017 roku Gmina rozdzieliła zadanie dotyczące odbioru i zagospodarowania odpadów komunalnych. **Wydatki poniesione przez Gminę Żnin na sfinansowanie zadań z zakresu odbioru i zagospodarowania odpadów komunalnych oraz prowadzenia Punktu Selektywnego Zbierania Odpadów Komunalnych w 2021 roku wyniosły łącznie 4 362 925,88 zł, co w porównaniu do 2020 roku daje wzrost o 23%.**



Wydatki poniesione przez Gminę Żnin na gospodarkę odpadami komunalnymi w latach 2015 – 2021

wydatki na gospodarkę odpadami komunalnymi łącznie	
Rok	Wydatki
2015	2 723 414,40 zł
2016	2 723 414,40 zł
2017	2 520 038,14 zł
2018	2 773 255,62 zł
2019	3 085 230,96 zł
2020	3 535 435,81 zł
2021	4 362 925,88 zł
RAZEM	21 723 715,21 zł



Wydatki poniesione przez Gminę Żnin na finansowanie zadań z zakresu odbioru odpadów komunalnych oraz prowadzenia PSZOK w latach 2017 – 2021.

Wydatki poniesione przez Gminę Żnin na sfinansowanie zadań z zakresu odbioru odpadów komunalnych oraz prowadzenia PSZOK w 2021 roku wyniosły 2 815 659,06 zł, co w porównaniu do 2020 roku daje wzrost o 36%.

Wydatki poniesione przez Gminę Żnin na odbiór odpadów komunalnych w latach 2017 – 2021

Rok	Wydatki na odbiór odpadów
2017	1 079 960,40 zł
2018	1 355 216,40 zł
2019	1 666 764,00 zł
2020	2 067 897,60 zł
2021	2 815 659,06 zł
RAZEM	8 985 497,46 zł



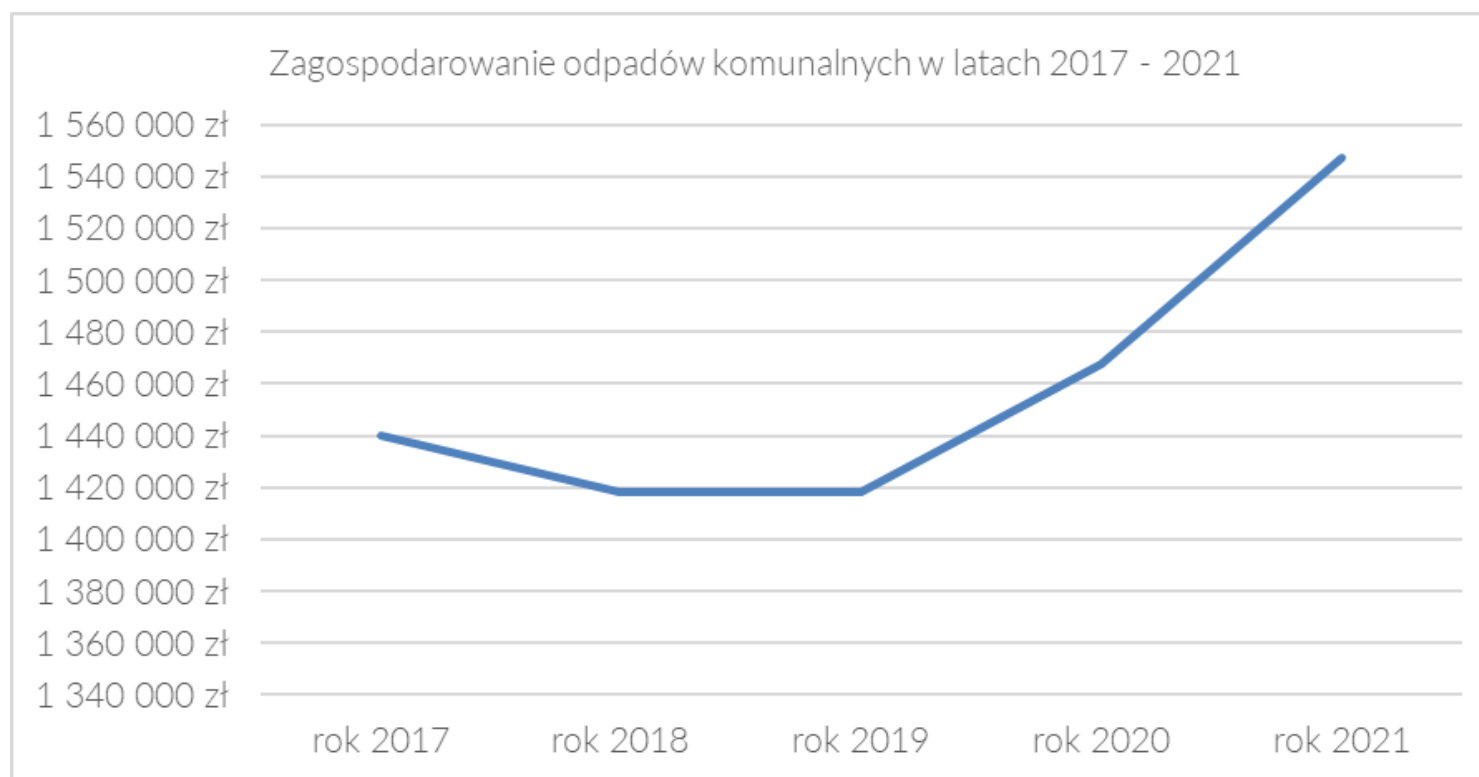


Wydatki poniesione przez Gminę Żnin na finansowanie zadań z zakresu zagospodarowania odpadami komunalnymi w latach 2017 – 2021

Wydatki poniesione przez Gminę Żnin na sfinansowanie zadań z zakresu zagospodarowania odpadów komunalnych w 2021 roku wyniosły 1 547 266,82 zł, co w porównaniu do 2020 roku daje wzrost o 5%.

Wydatki poniesione przez Gminę Żnin na zagospodarowanie odpadów komunalnych w latach 2017 – 2021

opis	rok 2017	rok 2018	rok 2019	rok 2020	rok 2021	RAZEM
wydatki na zagospodarowanie w zł	1 440 077,74 zł	1 418 039,22 zł	1 418 466,96 zł	1 467 538,21 zł	1 547 266,82 zł	5 744 122,13 zł





Ilość odpadów w przeliczeniu na mieszkańca w latach 2015 –2021

Rok	masa odpadów / 1 mieszkańca
2015	330 kg
2016	364 kg
2017	406 kg
2018	399 kg
2019	435 kg
2020	450 kg
2021	427 kg
RAZEM	2811 kg

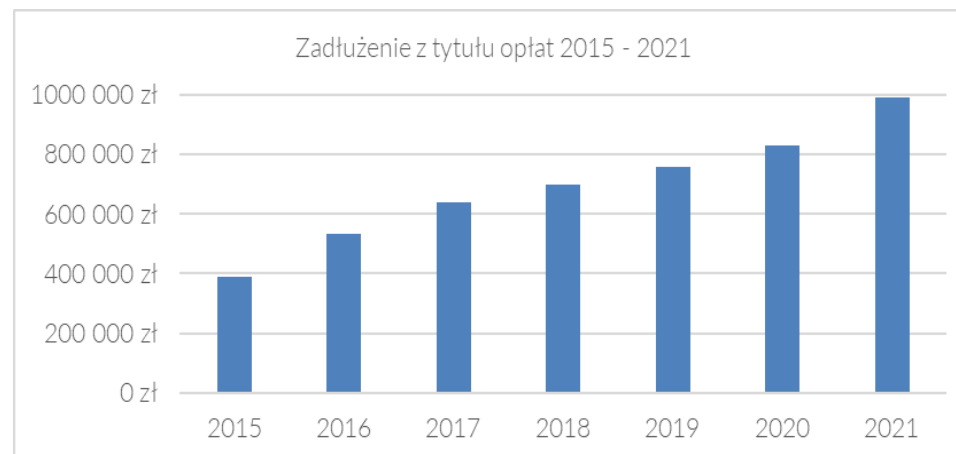
Zaległości w opłacie za gospodarowanie odpadami komunalnymi w 2021 r.

Rok 2021 to kolejny rok wzrostu zaległości w opłacie za gospodarowanie odpadami komunalnymi. W 2021 roku kwota zaległości wyniosła 991 613,92 zł. Na wysokość tego zadłużenia złożyło się 2205 osób i podmiotów zalegających z opłatą na dzień 31.12.2021 r.

W latach 2015 – 2021 zadłużenie z tytułu opłat przedstawiało się następująco:

Wysokość zadłużenia z tytułu opłat w latach 2015 – 2021

Rok	Wysokość zadłużenia
2015	387 499,75 zł
2016	530 985,32 zł
2017	637 124,30 zł
2018	697 756,10 zł
2019	757 502,82 zł
2020	829 597,28 zł
2021	991 613,92 zł





Liczba osób i podmiotów zalegających z opłatą w latach 2015 – 2021

Rok	Liczba osób i podmiotów zalegających z opłatą
2015	1939
2016	1650
2017	1531
2018	1491
2019	1618
2020	1609
2021	2205



Prace konserwacyjne w rowach melioracyjnych odwadniających grunty gminy Żnin, dotacje celowe w 2021 r.

W 2021 roku prowadzono bieżące prace konserwacyjne na rowach melioracyjnych odwadniających grunty Gminy Żnin i odprowadzających wody gruntowe z dróg gminnych na terenie Żnina. Prace zostały wykonane przez Gminną Spółkę Wodną w Żninie oraz PHU CZARNY KOŃ Krzysztof Konikowski i polegały na wykoszeniu skarp, hakowaniu dna, odmulaniu, wygrabieniu i usunięciu wykoszonych porostów oraz częściowym odtworzeniu.

Konserwacją objęte były następujące rowy:

1. ul. Szkolna – rów biegnący wzdłuż ogródków działkowych, przy siedzibie WOPR i dalej do Jeziora Żnińskiego Małego;
2. Osiedle Górskie – począwszy od stadionu dalej równolegle do ul. Królowej Jadwigi, do ul. Jana III Sobieskiego i dalej do ul. Kl. Janickiego;
3. rów biegnący wzdłuż ul. Łąkowej;
4. Osiedle Górskie - od ul. Topolowej dalej równolegle do ul. Górskiej i dalej do ul. Kl. Janickiego, ul. Młyńska, ul. Wilczkowska i do Jeziora Żnińskiego Dużego;
5. rów od torów kolejowych przebiegający równolegle do ul. Słonecznej;



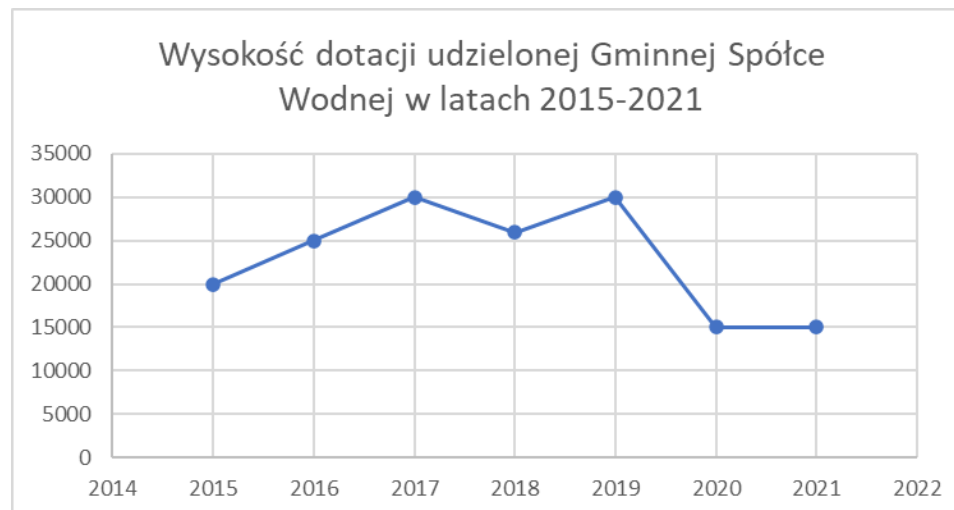
Łączne koszty konserwacji rowów melioracyjnych na terenie Żnina w 2021 r. wyniosły: 11 766,54 zł.

Rok	Wydatki w zł
2015	9 998,60
2016	16 425,37
2017	9 357,63
2018	6 435,94
2019	11 685,53
2020	5 111,30
2021	11 766,54
RAZEM	59 014,37



W roku 2021 udzielono dotacji celowej Gminnej Spółce Wodnej w Żninie na realizację zadania pn. Roboty remontowo-konserwacyjne na rowach w miejscowości Wawrzynki. Dotacja w wysokości 15 000,00zł pozwoliło na pokrycie 43,19 % kosztów robót remontowo-konserwacyjnych co wpłynęło na poprawę stanu i funkcjonalność urządzeń melioracji wodnych na terenie gminy Żnin.

Rok	Wysokość dotacji w zł
2015	20 000,00
2016	25 000,00
2017	30 000,00
2018	25 942,45
2019	30 000,00
2020	15 000,00
2021	15 000,00
RAZEM	160 942,45



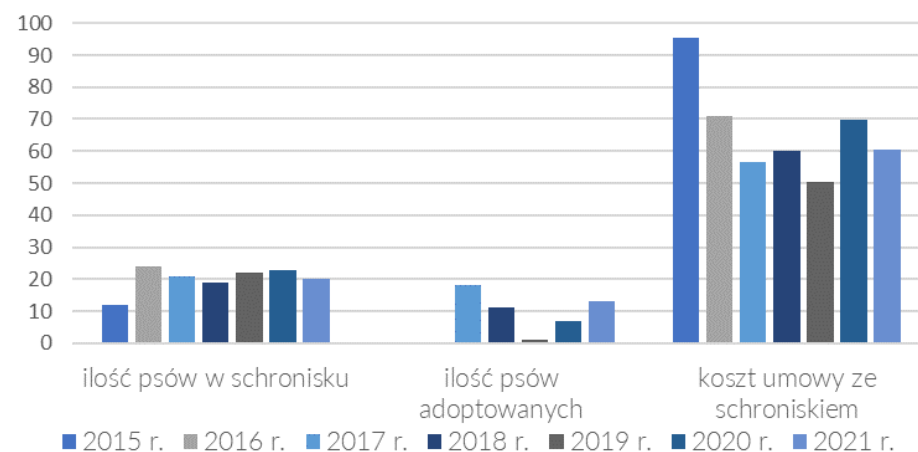


Ochrona zwierząt

Zapewnienie opieki bezdomnym zwierzętom z terenu gminy, zgodnie z „Programem opieki nad zwierzętami bezdomnymi oraz zapobiegania bezdomności zwierząt” na terenie gminy Żnin w 2021 r.”, przyjętym Uchwałą Nr XXX/331/2021 Rady Miejskiej w Żninie, poprzez:

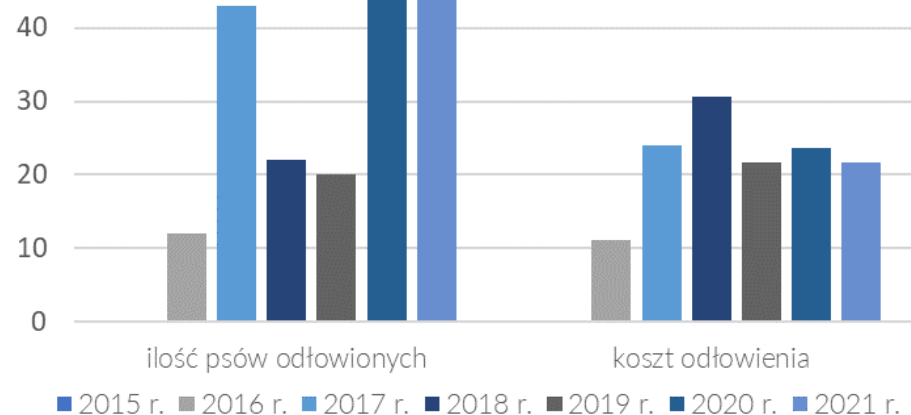
- Utrzymywanie bezdomnych psów w schronisku dla zwierząt prowadzonym przez Fundację „Radość Psiaka” z siedzibą w Ruścu 15, gmina Wapno.

Rok	Psy utrzymywane w schronisku	Psy przekazane do adopcji	Koszt umowy ze schroniskiem
2015	12	-	95 452,70 zł
2016	24	-	70 817,06 zł
2017	21	18	56 406,00 zł
2018	19	11	60 200,00 zł
2019	22	1	50 575,00 zł
2020	23	7	69 916,50 zł
2021	20	13	60 666,50 zł
RAZEM	141	50	296 852,76 zł



Bieżące odławianie bezdomnych zwierząt świadczone przez Przedsiębiorstwo Usług Komunalnych Sp. z o.o. w Żninie.

Rok	Ilość psów odłowionych	Koszt odłowienia
2015	-	-
2016	12	11 070,96 zł
2017	43	23 990,65 zł
2018	22	30 616,34 zł
2019	20	21 710,05 zł
2020	52	23 590,40 zł
2021	46	21 597,03 zł
RAZEM	195	132 575,43 zł





- Prowadzenie działań we współpracy z PUK Sp. z o. o. zmierzających do pozyskania właścicieli i oddania do adopcji bezdomnych zwierząt osobom zainteresowanym i zdolnym zapewnić im należyte warunki, dzięki czemu w 2021 r. tylko 26 % odłowionych psów zostało przekazanych do schroniska.
- Podejmowanie interwencji i prowadzenie spraw wobec osób utrzymujących zwierzęta domowe i gospodarskie w oparciu o przepisy ustawy o utrzymaniu czystości i porządku na terenie gminy oraz ustawy o ochronie zwierząt.
- Zapewnienie opieki chorym i rannym dzikim zwierzętom poprzez bieżącą współpracę z Gabinetem Weterynaryjnym lek. wet. Stanisława Plewy z siedzibą przy ul. Jasnej 22A w Żninie oraz finansowanie leczenia zwierząt dzikich w Gabinetcie Weterynaryjnym Animal Patrol Ośrodek Rehabilitacji Zwierząt Dzikich z siedzibą w Kobylarni (w 2021 r. zostało podjętych przez Animal Patrol 13 interwencji: leczenie 3 bocianów, 5 jeży, 2 zajęcy, łabędzia, myszołowa oraz sarny).
- Zapewnianie opieki weterynaryjnej bezdomnym zwierzętom świadczonej przez Gabinet Weterynaryjny lek. Wet. Stanisława Plewy.

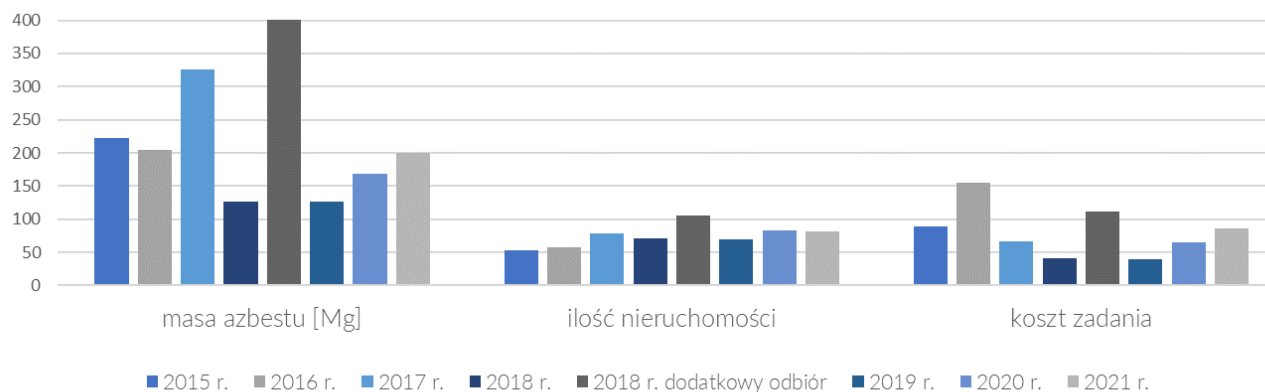
W 2021 r. zapewniono opiekę weterynaryjną na koszt gminy 15 psom i 306 kotom wolno żyjącym, 2 gołębiom, jeżowi, gęsi, wydrze oraz sarnie.

- Współpraca z Fundacją "Uszatka" w ramach, której podjęto akcję ratowniczą uwięzionego nietoperza, zainstalowano "kaczkomat" przy ujściu rz. Gąsawki do j. Żnińskiego Małego oraz zainstalowano 3 budki zimowiskowe dla nietoperzy na elewacji budynków przy ul. Browarowej.

Usuwanie azbestu

Sfinansowano wymiany eternitowych pokryć dachowych z nieruchomości położonych na terenie gminy Żnin, celem realizacji „Programu usuwania azbestu i wyrobów zawierających azbest z terenu gminy Żnin na lata 2011-2032”. Dofinansowanie obejmowało demontaż, transport i unieszkodliwianie wyrobów zawierających azbest. Środki przeznaczone na realizację zadania pozyskano w formie dotacji z budżetu Wojewódzkiego Funduszu Ochrony Środowiska i Gospodarki Wodnej w Toruniu.

Rok	Masa azbestu	Ilość nieruchomości, z których odebrano odpady	Koszt zadania
2015 r.	222,637 Mg	53	89 056,50 zł
2016 r.	203,948 Mg	58	155 287,00 zł
2017 r.	325,350 Mg	79	67 016,64 zł
2018 r.	126,900 Mg	71	40 615,70 zł
2018 r. Dodatkowy odbiór	400,411 Mg	105	112 115,08 zł
2019 r.	126,627 Mg	69	40 194,37 zł
2020 r.	168,420 Mg	83	65 831,40 zł
2021 r.	199,300 Mg	82	86 581,08 zł
RAZEM	1773,593 Mg	600	656 697,77 zł



Ekodotacje

Wykonanie uchwały nr XVII/196/2020 Rady Miejskiej w Żninie z dnia 24 stycznia 2020 w sprawie zasad udzielania dotacji celowej z budżetu gminy Żnin na pokrycie kosztów budowy przydomowych oczyszczalni ścieków i przepompowni ścieków.

W związku z możliwością uzyskania dofinansowania przez Mieszkańców Gminy Żnin na pokrycie kosztów budowy przydomowych oczyszczalni ścieków i przepompowni ścieków zabezpieczono w budżecie gminy na 2021 rok – 25 000,00 zł.

W 2021 roku udzielono dotacji 7 podmiotom na łączną kwotę 17 500,00 zł.

*w październiku 2021 r. zgłoszono rezygnację z dofinansowania na przepompownię ścieków mimo podpisanej umowy z gminą.

Ekodotacje 2015-2021

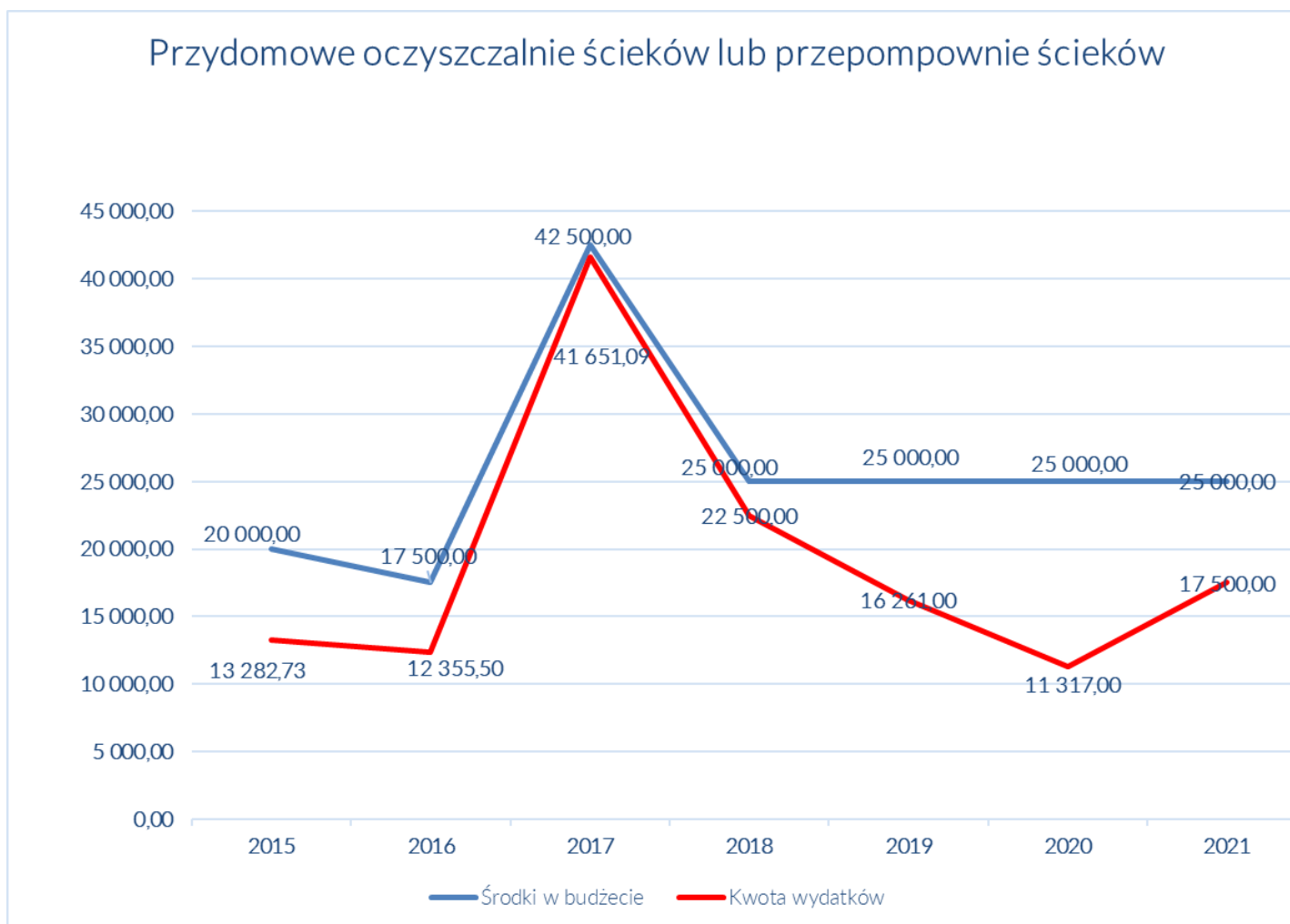
- ekodotacje na przydomowe oczyszczalnie ścieków i przepompownie ścieków zostały wprowadzone w 2015 r.

- ekodotacje na ekologiczne systemy grzewcze zostały wprowadzone w 2017 r.

Przydomowe oczyszczalnie ścieków lub przepompownie ścieków			
Rok	Środki w budżecie (zł)	Kwota wydatków (zł)	Ilość udzielonych dotacji
2015	20 000,00	13 282,73	6
2016	17 500,00	12 355,50	5
2017	42 500,00	41 651,09	17
2018	25 000,00	22 500,00	9
2019	25 000,00	16 261,00	7
2020	25 000,00	11 317,00	5
2021	25 000,00	17 500,00	7
Razem		134 867,32	56

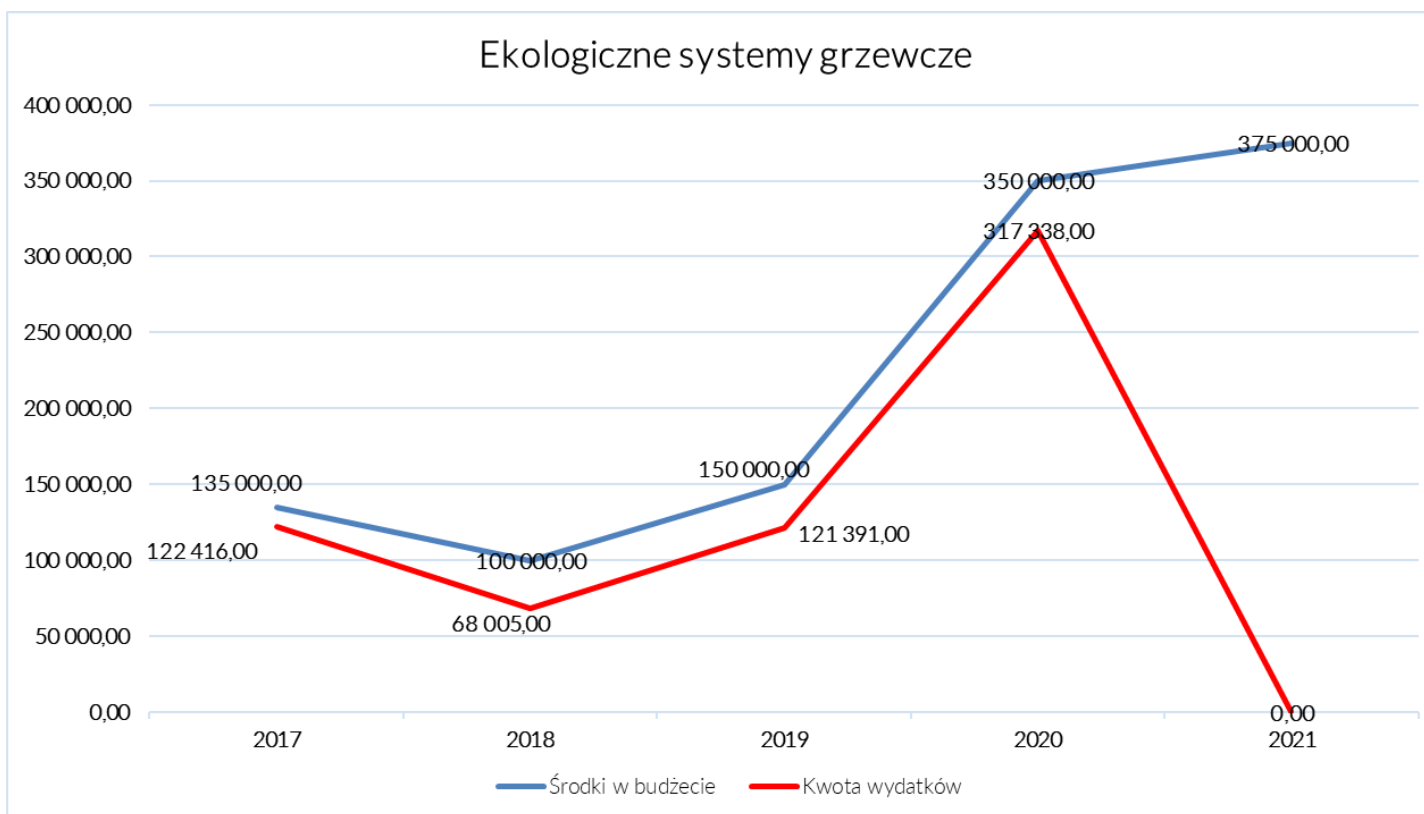


Przydomowe oczyszczalnie ścieków lub przepompownie ścieków





Instalacje proekologiczne			
Rok	Środki w budżecie (zł)	Kwota wydatków (zł)	Ilość udzielonych dotacji
2017	135 000,00	122 416,00	26
2018	100 000,00	68 005,00	15
2019	150 000,00	121 391,00	36
2020	350 000,00	317 338,00	65
2021	375 000,00	0,00	0
Razem		629 150,00	142





Zagospodarowanie i utrzymanie terenów

Corocznie odbywa się konserwacja rzeki Gąsawki w granicach miasta Żnina. Gmina Żnin zobowiązana jest do konserwacji tego ciek zgodnie z zawartymi porozumieniami z Kujawsko-Pomorskim Zarządem Melioracji i Urządzeń Wodnych we Włocławku, Biuro Terenowe w Inowrocławiu. Konserwacja polega na dwukrotnym w ciągu danego roku koszeniu skarp rzeki, a także hakowaniu dna roślin, mających na celu poprawę przepływu wody oraz estetykę rzeki.

Wykonanie uchwały nr XXX/332/2021 Rady Miejskiej w Żninie z dnia 26 marca 2021 r. w sprawie wykazu kąpielisk i określenia sezonu kąpielowego na terenie gminy Żnin na rok 2021

Lasy gminne

Łączna powierzchnia lasów gminnych wynosi 105,94 ha. Większość lasów gminnych usytuowanych jest w miejscowościach:

- Dochanowo 21,98 ha
- Słabomierz 41,96 ha.

Pozostałe lasy gminne znajdują się w miejscowościach Brzyskorzystew, Kierzkowo, Wójcin, Redczyce, Białożewin. Głównym gatunkiem lasotwórczym w lasach gminnych jest sosna zwyczajna. Drzewostany sosnowe stanowią ok 93% wszystkich lasów gminnych. Pozostałe gatunki drzew w lasach gminnych to brzoza brodawkowata (3,77%), olcha czarna (1,91%), grab (1,01%) i robinia akacja (0,39%).

W 2021 r. w dniach od 26 października 2021 r. do 5 listopada 2021 r. nastąpiło odnowienie powierzchni leśnej, dz. nr ewid. – 25 (pododdział leśny 7a), o łącznej powierzchni 2,24 ha – powierzchnia przeznaczona do odnowienia 1,15 ha, obręb Słabomierz, Gmina Żnin, koszt -18 360,00 zł oraz na terenie dz. nr ewid. – 62 (pododdział leśny 3c), o łącznej powierzchni 3,75 ha – powierzchnia przeznaczona do odnowienia 1,15 ha, obręb Dochanowo, Gmina Żnin, koszt - 27 000,00 zł

Całość kosztów odnowienia została zrefundowana z budżetu Wojewody Kujawsko-Pomorskiego.

Tereny zieleni

Łączna powierzchnia terenów zieleni w mieście Żnin wynosi 285 704 m². Największym kompleksem parkowym w gminie Żnin jest park nad Jeziorem Żnińskim Małym o powierzchni 7,6 ha a także park między ulicami Kościuszki i Sienkiewicza. (2,1 ha). Na terenach wiejskich największym kompleksem parkowym należącym do Gminy Żnin jest park w Słębowie o powierzchni ok. 7 ha. Drzewostan terenów zielonych gminy Żnin jest silnie zróżnicowany i stanowią go gatunki takie jak: topola kanadyjska, wiąz górski, jesion wyniosły, brzoza brodawkowata, dąb szypułkowy, kasztanowiec biały.

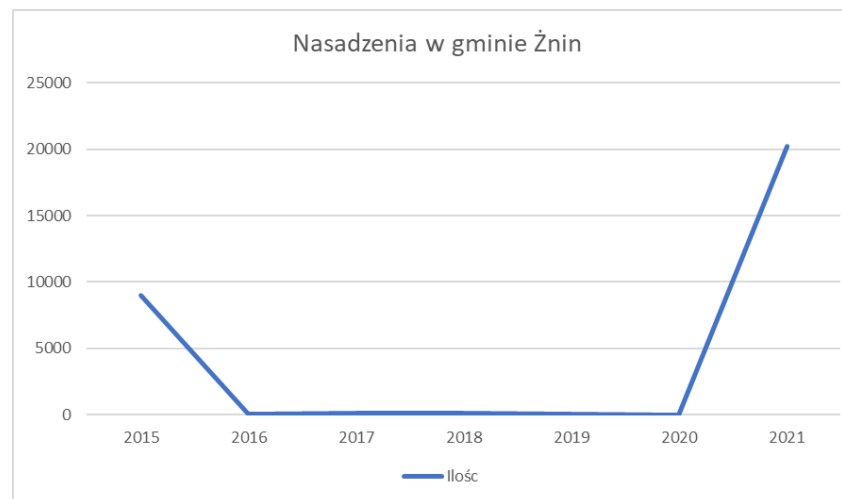
Pielęgnacja drzewostanu

Przedsięwzięcia podejmowane w ramach gospodarki drzewostanem gminnym w 2021 roku skierowano głównie na usuwanie oraz pielęgnowanie drzew i krzewów mogących stanowić niebezpieczeństwo oraz drzew uszkodzonych i suchych. W 2021 r. wykonano na terenie gminy Żnin bardzo dużo nowych nasadzeń.



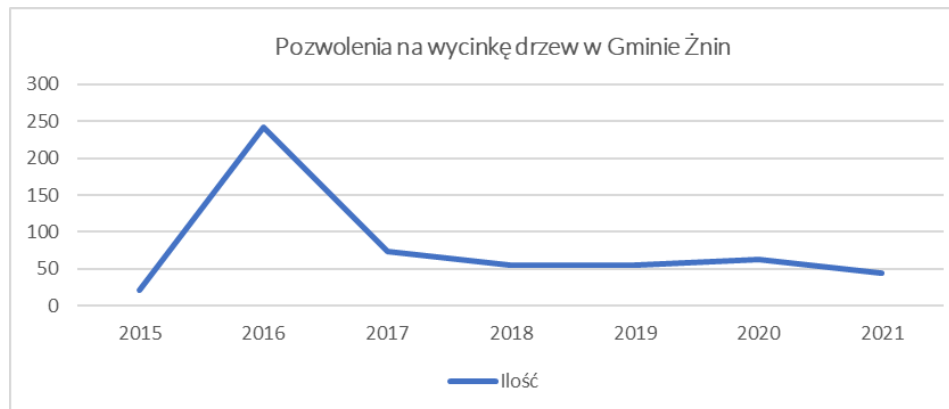
Nasadzenia w gminie Żnin na przełomie lat 2015-2021 kształtowały się następująco:

Rok	Ilość (szt)
2015	9 020
2016	50
2017	127
2018	84
2019	4
2020	0
2021	20 239
RAZEM	29 524



Ilość wydanych pozwoleń na wycinkę drzew na przełomie lat 2015-2021 kształtowała się następująco:

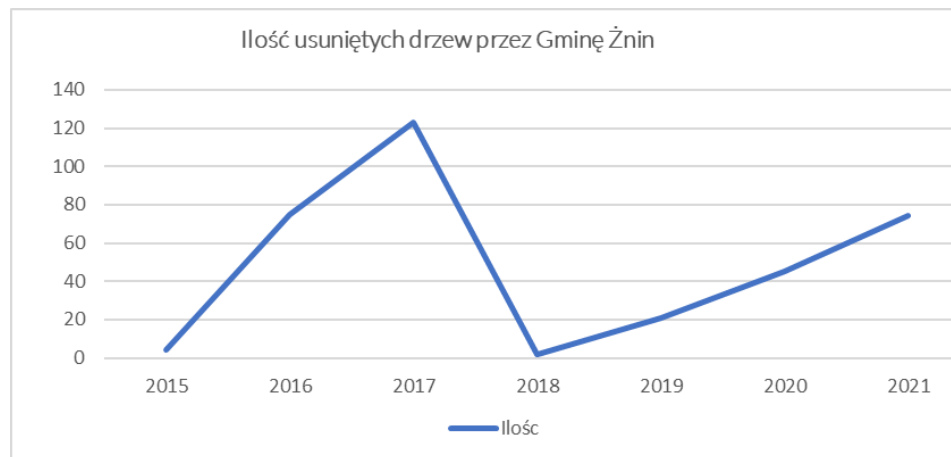
Rok	Ilość (szt.)
2015	22
2016	241
2017	73
2018	55
2019	55
2020	63
2021	45
RAZEM	554





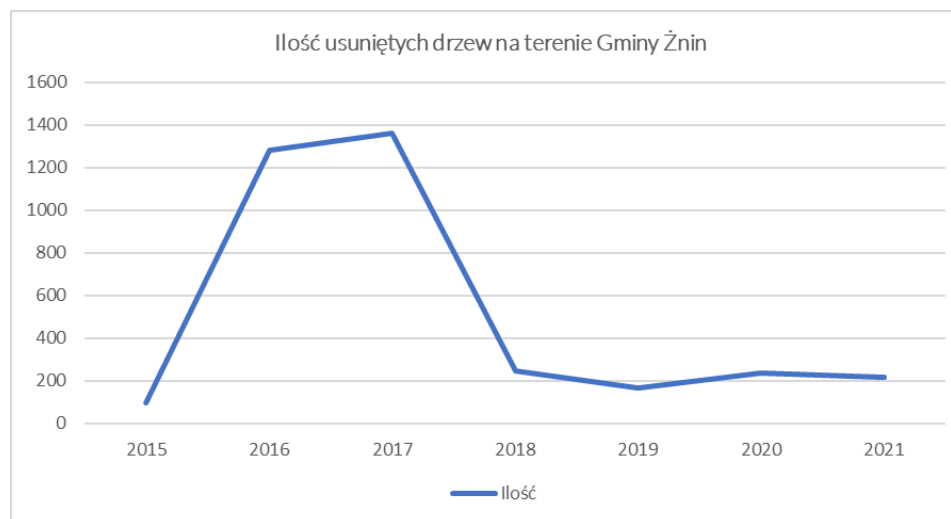
Ilość usuniętych drzew przez Gminę Żnin na przełomie lat 2015-2021 kształtowała się następująco:

Rok	Ilość (szt.)
2015	4
2016	75
2017	123
2018	2
2019	21
2020	45
2021	74
RAZEM	344



Ilość usuniętych drzew ogółem na terenie Gminy Żnin na przełomie lat 2015-2021 kształtuje się następująco:

Rok	Ilość (szt.)
2015	98
2016	1279
2017	1359
2018	245
2019	165
2020	239
2021	218
RAZEM	3603





Członkostwo gminy Żnin w stowarzyszeniach, wartość dodana

Gmina Żnin jest członkiem następujących stowarzyszeń i organizacji:

- 1) Stowarzyszenie Metropolia Bydgoszcz
- 2) Kujawsko-Pomorskie Samorządowe Stowarzyszenie „Europa Kujaw i Pomorza”
- 3) Lokalna Grupa Działania Pałuki – Wspólna Sprawa
- 4) Lokalna Grupa Rybacka „Nasza Krajna i Pałuki”

Dzięki członkostwu w Stowarzyszeniu Metropolia Bydgoszcz, w ramach promocji obszaru jednostek samorządu terytorialnego wchodzących w skład stowarzyszenia, przygotowana została baza ofert inwestycyjnych, które zamieszczane były również w drukowanych materiałach reklamowych.

Atrakcyjność żnińskich terenów inwestycyjnych została potwierdzona zdobyciem 1. miejsca w regionie kujawsko-pomorskim w dziewiątej edycji Ogólnopolskiego Konkursu "Grunt na Medal" - 2021, organizowanego przez Polską Agencję Inwestycji i Handlu (PAIH) we współpracy z urzędami marszałkowskimi oraz Regionalnymi Centrami Obsługi Inwestora i Eksportera.

Dzięki członkostwu w Stowarzyszeniu „Europa Kujaw i Pomorza” przedstawiciele gminy (radni, kierownictwo i pracownicy UM) mogą korzystać z wyjazdów studyjnych do instytucji unijnych, jak również uczestniczyć w programach stażowych organizowanych w Brukseli.

Członkostwo w Lokalnej Grupie Działania Pałuki – Wspólna Sprawa oraz Lokalnej Grupie Rybackiej „Nasza Kraina i Pałuki” umożliwia pozyskiwanie dofinansowania zewnętrznego na zadania o charakterze promocyjnym oraz infrastrukturalnym.

Odtworzenie terenów zieleni na obszarze miasta i gminy Żnin zniszczonych wskutek nawałnic w sierpniu 2017 r. wraz z rewaloryzacją parku nad Jeziorem Żnińskim Małym

Dnia 7 października 2021 r. zawarta została umowa z wykonawcą na realizację zadania pn. „Odtworzenie terenów zieleni na obszarze miasta i gminy Żnin zniszczonych wskutek nawałnic w sierpniu 2017 r. wraz z rewaloryzacją parku nad Jeziorem Żnińskim Małym”.

W ramach zadania planuje się: karczowanie i frezowanie pni, ścinanie drzew, oczyszczanie i plantowanie terenów zieleni, nasadzenia krzewów (579 szt.), nasadzenia drzew liściastych i iglastych (782 szt.), rekultywację trawników (4,7 ha), odtworzenie ciągów pieszych, prace pielęgnacyjne w koronach drzew – cięcia sanitarne, odmładzanie drzew i żywopłotów, obsadzenia kwietników bylinami, renowację ścieżek parkowych. Odtworzone zostaną tereny zieleni w Żninie: nad Gąsawką, przy ulicach: 700-lecia, Browarowej, Górskiej, Fabrycznej, Kasztanowej, Kopernika, Lewandowskiego, Mickiewicza, Młyńskiej, Orzeszkowej, Wandy Pieniężnej, Piwnej, Przemysłowej, Składowej, Słonecznej, Szkolnej, Towarowej, Tysiąclecia, Ułańskiej, Wilczkowskiej, Żytnej, a także tereny zieleni w miejscowościach: Białożewin, Murczyn, Podgórzyn, Rydlewo. Zakończenie prac powinno nastąpić do października 2022 roku.

Zgodnie z zapisami umowy z Narodowym Funduszem Ochrony Środowiska i Gospodarki Wodnej w Warszawie oraz kosztorysu ofertowego, złożonego przez wykonawcę, zadanie polegające na odtworzeniu terenów zieleni zniszczonych wskutek nawałnic będzie współfinansowane w kwocie 1 886 685,00 zł ze środków NFOŚiGW. Pozostałe wydatki w kwocie 1 306 250,41 zł będą pokryte z budżetu gminy Żnin.



Analiza SWOT

MOCNE STRONY	SŁABE STRONY
<ul style="list-style-type: none">➤ Duże zainteresowanie Mieszkańców Gminy Żnin w zakresie usuwania azbestu z terenu własnych nieruchomości poprzez wymianę pokryć dachowych.➤ Skuteczne zapobieganie występowania chorób zakaźnych zwierząt poprzez bieżące działania dotyczące ochrony przed szkodnikami sanitarnymi.➤ Terminowość i staranność w realizacji usługi odbioru odpadów: odpady odbierane są zgodnie z harmonogramem, przeprowadzana jest kontrola poprawności selekcionowanych frakcji.➤ Punkt PSZOK dostępny również w soboty.➤ Duża ilość zieleni na terenie miasta.➤ Wyznaczanie nowych obszarów do nasadzeń, powstawanie nowych zieleńców➤ Dobre rozpoznanie zasobów terenów zieleni (parki, lasy) pod względem wartości.➤ Znikome zagrożenia powodziowe i podtopienia na terenie miasta.➤ Dobrze rozwinięta sieć wodociągowa.➤ Odpowiednia przepustowość oczyszczalni ścieków.➤ Brak przemysłu ciężkiego.➤ Coraz powszechniejszy dostęp do sieci gazowej i ciepłowniczej.➤ Wielogatunkowość drzewostanu Gminy Żnin.➤ Istnienie wielu pomników przyrody.➤ Korzystne warunki glebowe na większości terenów Gminy Żnin.➤ Różnorodność siedlisk przyrodniczych.➤ Duża powierzchnia lasów gminnych w porównaniu do gmin ościennych.➤ Występowanie siedlisk leśnych bagiennych objętych formą ochrony przyrody Natura 2000.➤ Zróżnicowana produkcja roślinna.➤ Występowanie gleb dobrych klas.➤ Świadomość producentów rolnych – szkolenia z zakresu zapobiegania klęskom w rolnictwie.	<ul style="list-style-type: none">➤ Niska świadomość właścicieli zwierząt o korzyściach znakowania zwierząt.➤ Nielegalne składowanie odpadów (w szczególności wielkogabarytowych) w miejscach lokalizacji pojemników na odpady.➤ Brak zainteresowania podmiotów prowadzących działalność w zakresie odpadów w kierunku odbioru odpadów innych niż komunalne, np. odpady niebezpieczne typu: papa, świetlówki, makulatura przemysłowa, folie i inne odpady rolnicze, ogumienie.➤ Słabo zróżnicowana roślinność.➤ Poczucie bezkarności i anonimowości w procederze podrzucania odpadów i składowania ich w miejscach do tego nie przeznaczonych.➤ Wzrost presji urbanizacyjnej.➤ Preferowanie rozwoju infrastruktury kosztem terenów zieleni i zasobów przyrodniczych.➤ Wzrost zagrożenia suszą powodowaną przez pogłębiające się skutki antropogenicznej zmiany klimatu.➤ Brak świadomości poszczególnych właścicieli nieruchomości skutkujący niewłaściwym zagospodarowaniem nieczystości ciekłych.➤ Zanieczyszczenia napływające z terenów sąsiednich.➤ Presja rolnicza – chęć usuwania drzewostanów przydrożnych oraz śródpolnych.➤ Zagrożenie pożarowe.➤ Zagrożenie suszą – brak opadów.➤ Zbyt pobłażliwe rozwiązania ustawowe w zakresie dbania o środowisko na indywidualnego wytwórcę odpadów.➤ Brak uregulowań prawnych, które normują i konkretnie określają prawa i obowiązki gmin oraz właścicieli nieruchomości w zakresie gospodarki odpadami komunalnymi.➤ Brak świadomości wśród obywateli co do odpowiedzialności za generowane przez nich odpady: komunalne, niebezpieczne, wielkogabarytowe, frakcyjne.➤ Pogłębiająca się bezdomność psów i kotów.



- Wykorzystanie funduszy unijnych w celu ochrony i promocji obszarów cennych przyrodniczo.
- Możliwość kształtowania zróżnicowanej szaty roślinnej.
- Możliwości pozyskania dofinansowania na realizację z zakresu budowy kanalizacji oraz na rozwój infrastruktury wodnej.
- Wzrost świadomości mieszkańców i władz miasta o zagrożeniach powodowanych przez skutki zmian klimatu.
- Zwiększenie świadomości mieszkańców do wymiany starych źródeł ciepła na bardziej ekologiczne systemy grzewcze.
- Rosnąca popularność i dostępność nowych technologii wykorzystujących odnawialne źródła energii.
- Wzrost świadomości ekologicznej społeczeństwa - tłumaczenie znaczenia drzewostanu na siedliskach miejskich i rolniczych.
- Inwestycje w zakresie projektowania nowych nasadzeń.
- Zrównoważona gospodarka leśna.
- Przebudowa drzewostanów.
- Prowadzenie zabiegów z zakresu ochrony lasu – p.poż. oraz ochrony przed zgrzyaniem przez zwierzynę i zapobieganie gradacją szkło-dników.
- Wzrost świadomości producentów rolnych.
- Wprowadzanie odpornych odmian upraw.
- Zmiana struktury upraw.
- Zmniejszenie ilości psów przekazywanych do schroniska poprzez aktywne przeprowadzanie adopcji zwierząt bezdomnych wyłapanych na terenie gminy Žnin.
- Ograniczanie nadmiernego przyrostu populacji kotów wolno żyjących poprzez propagowanie i finansowe wspieranie zabiegów sterylizacji.
- Usuwanie azbestu z terenu gminy Žnin i zmniejszanie jego szkodliwego wpływu na zdrowie ludzi i stan środowiska.
- Zwiększenie ilości zwierząt oznakowanych (czipowanie) na terenie gminy.
- Ograniczanie nadmiernego przyrostu populacji kotów wolno żyjących poprzez propagowanie i finansowe wspieranie zabiegów sterylizacji.
- Likwidacje nielegalnych składowisk odpadów poprzez:
 - pogłębianie świadomości konstytucyjnej obywateli w zakresie prawa do zapewnienia ochrony środowiska,

- Ograniczenia finansowe mieszkańców uniemożliwiający wymianę starych, azbestowych pokryć dachowych na nowe.
- Brak świadomości wśród mieszkańców i przedsiębiorców o obowiązku składania deklaracji i wysokości opłaty za gospodarowanie odpadami komunalnymi.
- Brak pełnego skanalizowania obszaru Gminy Žnin; duża ilość zbiorników bezodpływowych (szamb) stanowiących potencjalne zagrożenie dla środowiska.
- Przekazywanie do odbioru odpadów komunalnych pochodzących z prowadzonej działalności gospodarczej.
- Przyzwyczajenie do ryczałtowej opłaty za gospodarkę odpadami komunalnymi bez podziału na segregację.
- Brak świadomości wpływu czynników na sposób kształtowania się ceny za odbiór odpadów komunalnych.



<ul style="list-style-type: none">- przygotowanie informacji umieszczonych w miejscach lokalizacji pojemników na odpady lub na tablicach ogłoszeniowych ogólnie dostępnych z informacją o konsekwencjach karnych dla osób składujących odpady w miejscach nie przeznaczonych do ich składowania, również w odniesieniu do danego typu odpadów (np. wielkogabarytowych, niebezpiecznych),- wzmocnianie postaw ekologicznych i świadomości wśród mieszkańców o wpływie zaśmiecania obszarów nie przeznaczonych do składowania odpadów, na środowisko: niebezpieczeństwo skażenia gleby, walory estetyczne,- wskazywanie podstaw prawnych zakresu funkcjonowania gospodarki odpadami, komunalnymi- wzmocnienie świadomości mieszkańców w zakresie definicji odpadu komunalnego,- wskazywanie możliwości legalnego pozbywania się odpadów- zachęta finansowa dla obywateli jako dodatek za dbanie o środowisko, np. obniżenie opłaty za selekcjonowanie odpadów bio. <p>➤ Monitoring stanu powietrza poprzez 3 czujniki jakości powietrza na terenie gminy.</p>	
SZANSE	ZAGROŻENIA
<ul style="list-style-type: none">➤ Możliwość pozyskania środków zewnętrznych na sfinansowanie odbioru azbestu.➤ Wzrost świadomości ekologicznej społeczeństwa- tłumaczenie znaczenia drzewostanu na siedliskach miejskich i rolniczych➤ Inwestycje w zakresie projektowania nowych nasadzeń.➤ Możliwość pozyskania środków zewnętrznych na sfinansowanie odbioru części odpadów pochodzenia rolniczego.➤ Gwarancja odbioru wszystkich odpadów komunalnych (zgodnie z Rozporządzeniem Ministra Klimatu i Środowiska) z dnia 10 maja 2021 r. w sprawie sposobu selektywnego zbierania wybranych frakcji odpadów).	<ul style="list-style-type: none">➤ Występowanie szkodników (kornik drukarz).➤ Przekroczenie wieku rębności- pogarszający się stan fitosanitarny.➤ Brak systemów nawadniania.➤ Nadmierna retencja pól.➤ Zmiany klimatyczne.➤ Usuwanie zadrzewień śródpolnych i przydrożnych.➤ Brak systemów nawodnień.➤ Spadek walorów krajobrazowych.➤ Nadmierna eksploatacja zasobów wodnych.➤ Pogorszenie jakości powietrza.➤ Spalanie w piecach złego jakościowo paliwa, w tym również odpadów.➤ Duże natężenie ruchu drogowego w centrum miasta (hałas, emisja spalin).➤ Podeszły wiek drzewostanu.



- Kolizje drzewostanu z inwestycjami.
- Mała ilość wprowadzanych nasadzeń w stosunku do wycinanych drzew
 - przekroczenie wieku rębnych drzewostanów lasów gminnych,
 - niedopasowanie drzewostanów do siedliska,
 - problemy identyfikacji granic terenów leśnych,
 - brak grodzień odnowień powierzchni leśnych,
 - brak opadów,
 - rozdrobnienie powierzchni rolnej,
 - występowanie „mozaiki glebowej,”
 - możliwość nadmiernych oddziaływań na środowisko przyrodnicze,
 - skomplikowana proceduralność realizacji inwestycji.
- Małe zainteresowanie adopcją zwierząt bezdomnych.
- Zbyt mała ilość zabiegów sterylizacji zwierząt.
- Wzrost stawki za odbiór odpadów wynikający ze zmian przepisów prawa i uwarunkowań rynkowych, a także zanieczyszczenia terenów i składowania odpadów w miejscach do tego nie przeznaczonych przez mieszkańców co wiąże się z koniecznością dodatkowego uprzątnięcia terenu.
- Zagrożenia dewastacją (widoczne ślady niszczenia zieleni).
- Występowanie kruchliwych gatunków drzew stanowiących niebezpieczeństwo (topola kanadyjska, wierzba krucha).

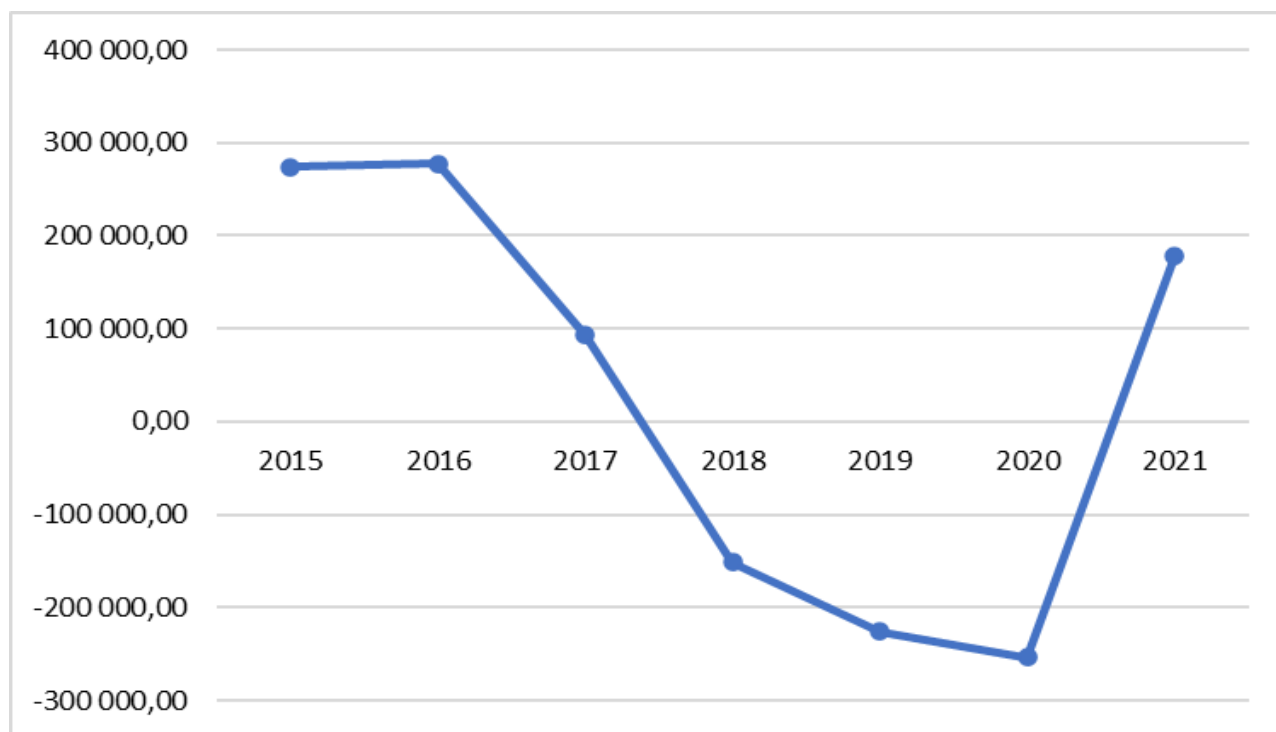


ZAKŁAD WODOCIĄGÓW I KANALIZACJI „WiK” SP. Z O.O.

Informacja o sytuacji finansowej Spółki

1. Kształtowanie się wyniku finansowego w latach 2015-2021

Rok	2015	2016	2017	2018	2019	2020	2021	RAZEM
Wynik finansowy w zł	273 478,98	277 384,67	92 489,04	-150 874,43	-225 665,35	-253 286,54	99 367,57	112 893,94



2. Uzasadnienie do wyniku finansowego za 2021 rok

Sprawozdanie finansowe Spółki za rok 2021 jest w toku analiz. Zgodnie z art. 12 ust. 2 pkt 1 ustawy o rachunkowości księgi rachunkowe za rok 2021 zostaną zamknięte do dnia 31.03.2022 r., a następnie zbadane przez Biegłego Rewidenta i zatwierdzone przez Zgromadzenie Wspólników do dnia 30.06.2022 r.



Na dzień 21.02.2022 r. prognoza dotycząca najważniejszych pozycji sprawozdania finansowego jest następująca:

1. Prognoza: przychody netto ze sprzedaży:	10 477 214,61 zł,
2. Prognoza: koszty działalności operacyjnej:	10 258 722,97 zł,
3. Prognoza: zysk ze sprzedaży:	205 181,13 zł,
4. Prognoza: wynik finansowy Spółki – ZYSK BRUTTO	178 364,57 zł.

Na dzień 31.12.2021 r. sumy bilansowe Spółki, po stronie aktywów i pasywów wykazują kwotę:

71 040 585,58 zł

Na podstawie prognozowanych wyników finansowych przeprowadzono analizę płynności finansowej, która dowodzi, iż w analizowanym okresie na dzień 31.12.2021 r. Spółka utrzymywała płynność finansową. Wskaźniki płynności bieżącej i szybkiej, zgodnie z poniższą tabelą, utrzymują się na poziomie powyżej 1, co świadczy o zdolności Spółki do wywiązywania się w terminie ze zobowiązań.

L.p.	Nazwa wskaźnika	Kryterium prezentacji	31.12.2021 r.
1.	Wskaźnik płynności bieżącej – Current Ratio	Krotność	1,21
2.	Wskaźnik płynności szybkiej – Quick Ratio	Krotność	1,16
3.	Wskaźnik płynności natychmiastowej – Cash Ratio	Krotność	0,77

Ponadto w świetle analizy wskaźniki rentowności ROS – 1,70, ROE – 0,63, ROA – 0,25 utrzymują się na dodatnim poziomie, Spółka posiada zdolność do kontynuowania działalności w dotychczasowym zakresie.

3. Informacja o zatrudnieniu i poziomie wynagrodzeń

Wyszczególnienie	Przeciętne zatrudnienie (osoby)	Średnie wynagrodzenie brutto
Pracownicy umysłowi, pracownicy na stanowiskach robotniczych	56 osób	5.163,48 zł



Informacja o działalności inwestycyjno-remontowej Spółki

1. Nakłady inwestycyjne poniesione przez Spółkę „WiK” w roku 2021:

Lp.	Nazwa zadania	Nakłady poniesione w 2021 r. w zł	Uwagi	Planowane nakłady finansowe netto w zł	Sposób finansowania
1	2	3	4	5	6
I.	DZIAŁALNOŚĆ WODOCIĄGOWA				
	1. Modernizacja węzłów wraz wymianą armatury	46.335,25		50.000,00	Środki własne
	2 Budowa sieci wodociągowej w rejonach ul. Dąbrowskiego (zasilanie od ul. 1 Stycznia) dla działek o nr ewid.: 562/34, 562/35, 562/36, 562/37, 562/82, 562/83, 562/84, 562/85, 562/86, 562/87, 562/79 i 562/81 oraz od strony ul. Dąbrowskiego w Żninie III etap	20.568,44		50.000,00	Środki własne
	3. Budowa sieci wodociągowej na terenie działek 1328/26, 1328/22, 1331 Żnin (w rejonie ul. Świerkowej, Sosnowej, Leśnej) II etap	29.624,30		50.000,00	Środki własne
	4. Wymiana przyłączy wodociągowych w miejscowości Jaroszewo (wzdłuż drogi powiatowej)	155.078,72		99.000,00	Dokapitalizowanie ZWiK „WiK” Sp. o. o. w Żninie przez UM w Żninie
	5. Budowa sieci wodociągowej przy ul. Kl. Janickiego Żnin (do Wspólnot Mieszkaniowych) I etap	0,00		253.500,00	Środki własne
	6. Przebudowa „wyłączonej” przez ZDW sieci wodociągowej wzdłuż ul. Aliantów w Żninie	0,00		100.000,00	Finansowanie z dotacji celowej pozyskanej z UM w Żninie



	7. Budowa sieci wodociągowej w ul. 700-lecia w Żninie – III etap	128 994,53 – I część 129 579,05 – II część	Wymiana sieci wodociągowej wraz z przyłączami	201 000,00	Finansowanie z dotacji celowej pozyskanej z UM w Żninie – 161 000,00 zł środki własne - 40 000,00 zł
	8. Rozbudowa sieci wodociągowej w Żninie na terenie dz. nr 404/2, 404/1, 394/3, 405/1, 418/48, 392, 2725, 378/32, 2724/17, 422/12, 2648, 2647, 2635, 2636 w Żninie przy ul. W. Pieniężnej i Browarowej (w ul. Wandy Pieniężnej (od posesji nr 16) poprzez ul. Browarową do ul. Tysiąclecia z odgałęzieniem do posesji nr 14 przy ul. Browarowej (dz. nr 2724/7 o długości ok. 380 m. Rozbudowa sieci wodociągowej w Żninie od ul. Browarowej (na wysokości posesji nr 3)) – realizacja części zadania w zakresie ul. Browarowej w Żninie	0,00		400.000,00	Finansowanie z dotacji celowej pozyskanej z UM w Żninie
		510.180,29		1.203.500,00	
	DZIAŁALNOŚĆ KANALIZACYJNA				
	1. Budowa sieci kanalizacji sanitarnej tłocznej wraz z przepompownią w miejscowości Sobiejuchy (Obrona Leśna) - Brzyskorzystewko o długości ok. 1900 m. Konieczność wykonania zadania ze względu na zobowiązanie w Wojewódzkim Funduszu Ochrony Środowiska.	157.950,28		158.000,00	Środki własne
II.	2. Budowa sieci kanalizacji sanitarnej w Żninie w ul. W. Pieniężnej i ul. Browarowej w pasie drogowym na terenie dz. nr 394/3, 404/1, 404/2, 378/17, 405/1 wraz z przyłączami - realizacja części zadania w zakresie ul. Browarowej w Żninie	0,00		200.000,00	Finansowanie z dotacji celowej pozyskanej z UM w Żninie
	3. Przebudowa istniejącej sieci kanalizacyjnej w miejscowości Cerekwica	290.439,10		300.000,00	Środki własne
	4. Modernizacja i przebudowa oczyszczalni ścieków w ramach projektu „Modernizacja ……………”	14.463.083,37		14.132.317,03	Dotacja z UE Pożyczka z NFOŚiGW



	5. Budowa kanalizacji sanitarnej w ramach Projektu „Modernizacja	6 459 722,15		6.380.079,12	Dotacja z UE Pożyczka z NFOŚiGW
		21.371.194,90		21.170.396,15	
III.	OBIEKTY BUDOWLANE	0,00		0,00	
		Nakłady poniesione w 2021 r. w zł		Planowane nakłady finansowe na 2021 r. w zł	
		21.881.375,19		22.373.896,15	
		w tym:		w tym:	
		642.490,95	środki własne	901.500,00	środki własne
		316.078,72	finansowanie z UM w Żninie	960.000,00	finansowanie z UM w Żninie
		20.922.805,52	Dotacja z UE, pożyczka z NFOŚiGW	20.512.396,15	Dotacja z UE, pożyczka z NFOŚiGW
	OGÓŁEM z planu inwestycyjnego Spółki 2021		INWESTYCJE WYKONANE W ROKU 2021		
Zadania zrealizowane poza planem inwestycyjnym Spółki w roku 2021					
Lp.	Nazwa zadania	Nakłady poniesione w 2021 r. w zł	Stan realizacji/opis		
	DZIAŁALNOŚĆ WODOCIĄGOWA				
I.	1. Sieć wodociągowa w ul. 700-lecia w Żninie – II etap	5.634,00	Kontynuacja zadania z roku 2020.		
	2. Budowa sieci wodociągowej DN 110 PE na terenie dz. nr 546, 562/38, 562/39, 562/80, 562/57 w Żninie (osiedle przy 1-go Stycznia-Dąbrowskiego) – etap II	1.101,25	Kontynuacja zadania z roku 2020.		
	3. Sieć wodociągowa Ø90 PE na terenie dz. o nr ewid 82/6 i 22 w Bożejewickach	3.019,98	Kontynuacja zadania z roku 2020. Zrealizowano		



	4. Sieć wodociągowa Ø 110 mm PCV na dz. o nr ewid. 1630/2, 1631/22, 1631/33, 1631/34, 1631/59 w Żninie, gm. Żnin – przejęcie od prywatnego właściciela	15.016,66	Koszty przejęcia sieci wodociągowej od prywatnego właściciela
	5. Sieć wodociągowa Ø 90 mm PE dł. ok 65 m na terenie dz. o nr ewid. 167/22, 203 w miejscowości Podgórzyn, gm. Żnin	1.466,67	Koszty przejęcia sieci wodociągowej od prywatnego właściciela
	6. Wymiana/remont sieci wodociągowej na terenie dz. o nr ewid. 300/2, 300/1, 199 w miejscowości Jaroszewo	4.000,00	Koszt dokumentacji projektowej
	7. Wymiana/budowa sieci wodociągowej w ul. Mickiewicza w Żninie	32.502,84	
	8. Budowa sieci wodociągowej w m. Cerekwica – letap	3.397,19	Kontynuacja zadania z roku 2020. Zrealizowano
	9. Ogrodzenie Jadowniki Rycerskie (ujęcie wody)	8.357,54	
	10. Modernizacja hydroforni Dobrylewo	228.896,57	
	DZIAŁALNOŚĆ KANALIZACYJNA		
	1. Budowa sieci kanalizacji sanitarnej DN 200 PCV na terenie dz. nr 546, 562/38, 562/39, 562/80, 562/57 w Żninie (osiedle przy 1-go Stycznia-Dąbrowskiego) – II etap	1.101,25	Kontynuacja zadania z roku 2020. Zakończono.
	2. Sieć kanalizacji sanitarnej Ø 200 mm PCV dł. ok 68 m na terenie dz. o nr ewid. 167/22, 203 w miejscowości Podgórzyn, gm. Żnin	1.466,67	Koszty przejęcia sieci kanalizacyjnej od prywatnego właściciela
	3. Budowa sieci kanalizacji sanitarnej w m. Bożejewiczki	12.402,33	Kontynuacja zadania z roku 2020. Zakończono.
	4. Budowa sieci kanalizacyjnej w ul. Łąkowej za torami – etap II	132,20	
	5. Prace dodatkowe związane z Projektem: „Modernizacja i przebudowa.....”	103 952,94	
III.	OBIEKTY BUDOWLANE		
	1. Budowa fontanny w Parku Miejskim	1.929,23	
IV.	ZAKUPY INWESTYCYJNE		
	1. Zakup ubijaka stopowego BOMAG	11.891,00	Zrealizowano
	2. Serwer sieciowy Intel Core i5	10.657,00	Zrealizowano
	3. Zakup kontener samowyładowczy pojemność 2,0 m ³	5.886,00	Zrealizowano
	4. Zakup mebli – wyposażenie oczyszczalni ścieków w Jaroszewie	32.210,00	Zrealizowano



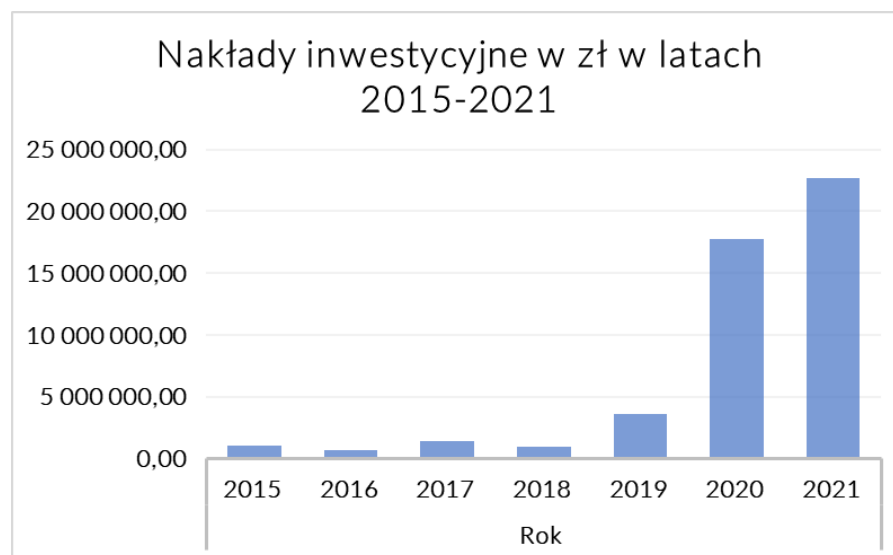
	5. Serwer bazy danych Dell T140 w obudowie Tower	8.110,00	Zrealizowano		
	6. Obsługa Projektu – Inżynier Kontraktu „Modernizacja	326.149,93			
V.	Inne				
	1. Oplatna służebność przesyłu (na czas określony do 17.08.2026) na rzecz ZWIK „WiK” Sp. z o.o. na nieruchomości położoną przy ul. 1 Stycznia w Żninie dz. o nr ewid. 81, na której znajduje się sieć wodociągowa będąca własnością ZWIK „WiK” Sp. z o.o. w Żninie	14.350,00			
	OGÓŁEM INWESTYCJE poza planem inwestycyjnym WYKONANE W ROKU 2021:	Nakłady poniesione w 2021 r. w zł		Planowane nakłady finansowe na 2021 r. w zł	
		833.631,25		0,00	środki własne
		w tym:			
		507.481,32	Środki własne		
		326.149,93	Dotacja z UE, Pożyczka z NFOŚiGW		
	OGÓŁEM INWESTYCJE WYKONANE W ROKU 2021:	Nakłady poniesione w 2021 r. w zł		Planowane nakłady finansowe na 2021 r. w zł	
		22.715.006,44		22.373.896,15	
		w tym:		w tym:	
		1.149.972,27	środki własne	901.500,00	środki własne
		316.078,72	finansowanie z UM w Żninie	960.000,00	finansowanie z UM w Żninie
		21 248 955,45	Dotacja z UE, pożyczka z NFOŚiGW	20.512.396,15	Dotacja z UE, pożyczka z NFOŚiGW



2. Nakłady finansowe poniesione przez Spółkę „WiK” w roku 2015-2021 na zadania inwestycyjne

Nakłady finansowe w zł poniesione przez Spółkę "WiK" w latach 2015-2021 na zadania inwestycyjne zawiera poniższa tabela.

Zadania inwestycyjne	Rok							Razem
	2015	2016	2017	2018	2019	2020	2021	
Wartość w zł	1 037 481,48	663 822,35	1 430 917,59	1 013 062,61	3 636 631,96	17 803 961,18	22.715.006,44	48 300 883,61



L.p.	ROK	Wysokość uzyskanej pożyczki z NFOŚiGW	Nazwa umowy/aneksu - pożyczka	Wysokość uzyskanego dofinansowania z NFOŚiGW	Nazwa umowy /aneksu - dofinansowanie
1	2017	-	-	22 792 537,50 zł	Umowa podstawowa nr POIS.02.03.00-00-0231/17-00
2	2018	12 000 000,00 zł	Umowa podstawowa nr 236/2018/Wn02/OW-KI-YS	-	-
3	2019	1 200 000,00 zł	Aneks nr 1 do umowy - zwiększenie pożyczki do kwoty 13 200 000,00 zł	778 353,71 zł	Aneks nr 4 do umowy - zwiększenie dofinansowania Projektu do kwoty 23 570 891,21 zł

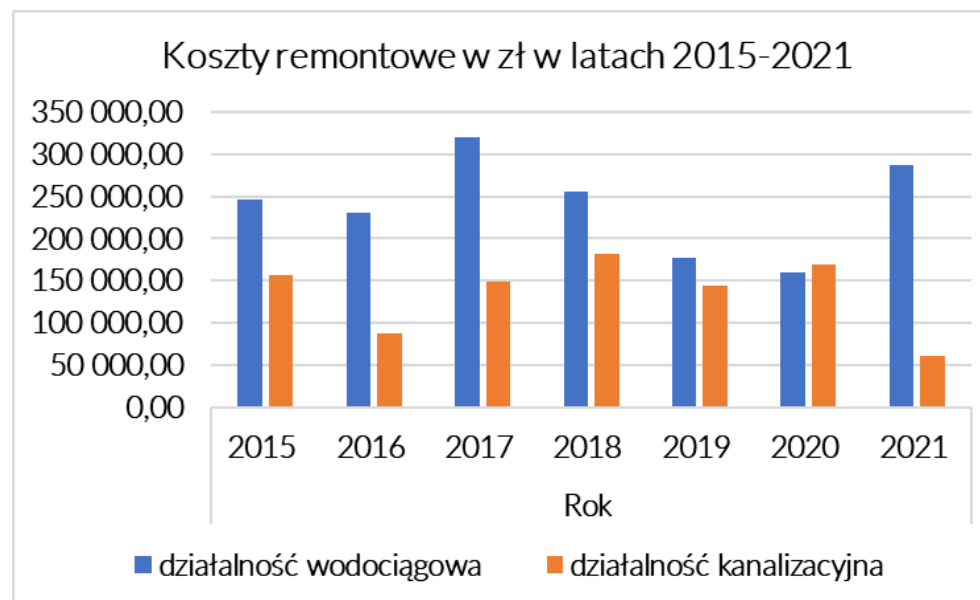


4	2020	1 800 000,00 zł	Aneks nr 2 do umowy - zwiększenie pożyczki do kwoty 15 000 000,00 zł	4 410 167,04 zł	Aneks nr 5 do umowy - zwiększenie dofinansowania Projektu do kwoty 27 981 058,25 zł
5	2021	-	-	-	-

3. Nakłady finansowe poniesione przez Spółkę „WiK” w roku 2015-2021 na działalność remontową

Nakłady finansowe w zł poniesione na działalność remontową w latach 2015-2021 wskazano w poniższej tabeli.

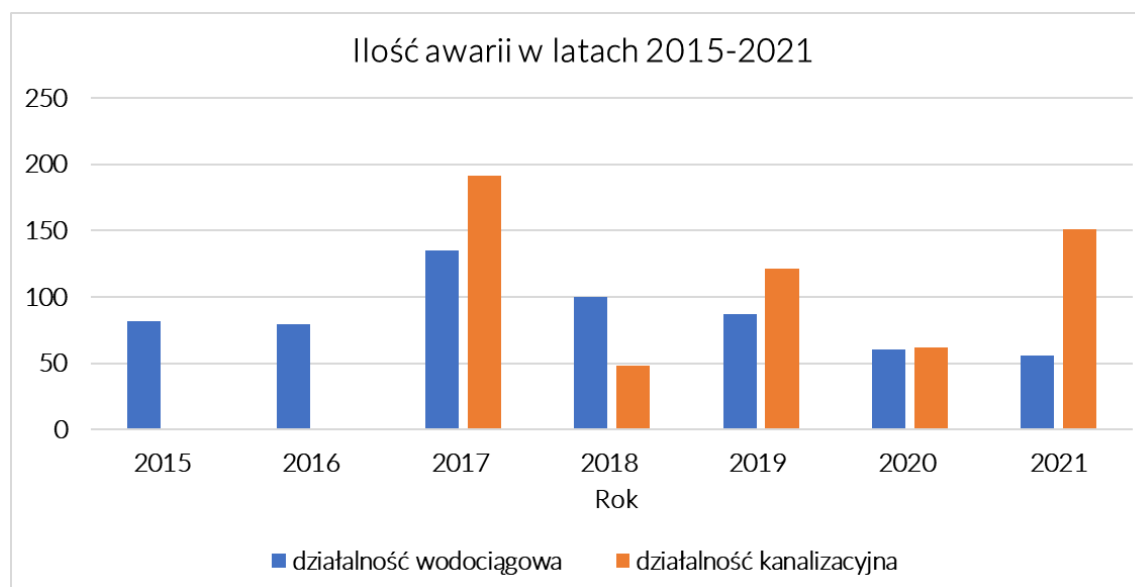
Rodzaj działalności	Rok							
	2015	2016	2017	2018	2019	2020	2021	Razem
działalność wodociągowa	245 998,79	230 604,96	320 296,10	254 956,78	177 727,76	159 869,16	287 434,38	1 676 887,93
działalność kanalizacyjna	156 917,11	87 368,21	148 557,85	182 402,06	144 701,12	168 954,28	60 362,94	949 263,57
RAZEM	402 915,90	317 973,17	468 853,95	437 358,84	322 428,88	328 823,44	347 797,32	2 626 151,50





4. Ilość awarii w latach 2015-2021

Ilość awarii	Rok							RAZEM
	2015	2016	2017	2018	2019	2020	2021	
działalność wodociągowa	82	79	135	100	87	60	56	599
działalność kanalizacyjna	bd	bd	191	48	121	62	151	573
RAZEM	-	79	326	148	208	122	207	1 172
bd – brak danych								



Informacja o realizacji projektu „Modernizacja i przebudowa oczyszczalni ścieków wraz z budową i modernizacją sieci kanalizacyjnej i wodociągowej w Aglomeracji Żnin”

W dniu 15 listopada 2017 roku, w siedzibie Narodowego Funduszu Ochrony Środowiska i Gospodarki Wodnej w Warszawie, została podpisana umowa na dofinansowanie ze środków Programu Operacyjnego Infrastruktura i Środowisko 2014-2020.



Finansowanie projektu pochodzić będzie z:

- dotacji POiŚ 2014-2020 w wysokości **27 981 058,25 zł netto**,
- pożyczki z NFOŚiGW w wysokości **15 000 000,00 zł netto**,
- udziału własnego Spółki w wysokości **1 555 809,50 zł netto**,

Całkowity koszt przedsięwzięcia to: 44 466 256,08 zł netto, 54 693 494,98 zł brutto.

Zakończenie Projektu zaplanowano na dzień **31.12.2022 roku**.

W ramach Projektu pn.: „Modernizacja i przebudowa oczyszczalni ścieków wraz z budową i modernizacją sieci kanalizacyjnej i wodociągowej w Aglomeracji Żnin” Spółka w 2021 roku:

- w siedzibie Zamawiającego podpisała kontrakt z firmą MELBUD S.A. z Grudziądza na wykonanie zadania pn. „Budowa sieci kanalizacyjnej w Aglomeracji Żnin”. Termin zakończenia realizacji zadania ustalono na dzień 30.09.2022 roku.
- podpisała wraz z Inżynierem Kontraktu Świadectwo Przejęcia dla zadania pn. „Budowa sieci kanalizacyjnej w miejscowości Wenecja”. Od chwili przejęcia całości Robót zgodnie z kontraktem rozpoczął się okres zgłaszania wad, którego termin upłynie w dniu 05.08.2026 roku.
- uroczyście zakończyła kontrakt pn. „Budowa sieci kanalizacyjnej w miejscowości Wenecja”. Wybudowano dwie tłocznie ścieków, 6,35 km sieci kanalizacyjnej w tym 4,18 km sieci grawitacyjnej.
- podpisała aneks do umowy z Inżynierem Kontraktu. Aneks obejmuje zwiększenie kwoty kontraktowej o 96 000,00 zł netto oraz przesunięcie terminu realizacji umowy na dzień 31.12.2022 roku.
- ogłosiła przetarg dotyczący „Dostawy samochodu do czyszczenia kanalizacji”.
- otrzymała z Powiatowego Inspektoratu Nadzoru Budowlanego pozwolenie na użytkowanie dla zmodernizowanej i przebudowanej oczyszczalni ścieków w Jaroszewie.
- podpisała wraz z Inżynierem Kontraktu Świadectwo Przejęcia dla zadania pn. „Modernizacja i przebudowa oczyszczalni ścieków w Jaroszewie”. Od chwili przejęcia całości Robót zgodnie z kontraktem rozpoczął się okres zgłaszania wad, którego termin upłynie w dniu 05.12.2026 roku.
- zwróciła się do NFOŚiGW z wnioskiem o przesunięcie terminu zakończenia Projektu pn. „Modernizacja i przebudowa oczyszczalni ścieków wraz z budową i modernizacją sieci kanalizacyjnej i wodociągowej w Aglomeracji Żnin” do dnia 30.04.2023 roku.



Analiza SWOT za 2021 r.

CZYNNIKI WEWNĘTRZNE	
[A] Mocne strony	[B] Słabe strony
<ul style="list-style-type: none">➤ Wysoka jakość świadczonych usług.➤ Posiadanie zdolności kredytowej umożliwiającej pozyskiwanie zewnętrznych środków finansowych.➤ Możliwość swobodnego kształtowania procesów gospodarczych.➤ Zrównoważona sytuacja finansowa Spółki.➤ Optymalizacja kosztów bieżącej działalności.➤ Osiągnięcie dużego stopnia niezawodności w świadczeniu usług poprzez zastosowanie nowoczesnych technologii, maszyn i urządzeń.➤ Zatrudnianie doświadczonej kadry inżynieryjno – technicznej oraz finansowo – księgowej.➤ Zatrudnianie doświadczonej załogi w branży wod.-kan.➤ Konstruktynna, zrównoważona, samoucząca się organizacja.➤ Podnoszenie na wyższy poziom standardów obsługi klienta (m.in. eBOK).➤ Systematyczne wdrażanie opracowywanego programu systemu ograniczania strat.➤ Ciągłe podnoszenie standardów wyposażenia technicznego oraz poprawa warunków na stanowiskach pracy.➤ Posiadanie wykwalifikowanych kadr oraz niezbędnych środków transportowo-sprzętowych umożliwiających realizację zadań inwestycyjnych oraz świadczenie usług w branży wod.-kan.➤ Sporządzanie i bieżące aktualizowanie planów modernizacji i rozbudowy infrastruktury wod.-kan.➤ Posiadanie przez Spółkę Planu uniezależnienia się od obcych źródeł zasilania w wodę mieszkańców gminy Żnin.➤ Modernizacja oczyszczalni ścieków jako czynnik eliminujący zagrożenia nakładania na Spółkę kar za wprowadzanie do odbiornika ścieków o ponadnormatywnych parametrach.	<ul style="list-style-type: none">➤ Niewystarczające własne środki finansowe w stosunku do potrzeb inwestycyjnych szacowanych na kwotę 20 000 000,00 zł.➤ Konieczność utrzymywania dużego majątku w celu świadczenia usług i wynikające z tego tytułu obciążenia finansowe.➤ Brak pełnej wiedzy o eksploatowanej infrastrukturze wod.-kan. w zakresie jej przebiegu (brak inwentaryzacji) oraz jej stanu technicznego, co przyczynia się do powstawania strat.➤ Kradzieże wody oraz brak norm prawnych umożliwiających Spółce skuteczną likwidację tego zjawiska.➤ W wysokim stopniu zdekapitalizowana i wykonana z nietrwałych materiałów (np. azbestocementu) znaczna część infrastruktury wod.-kan.➤ Zaopatrzenie w wodę znacznych obszarów z zakresu działalności Spółki przez jej zakup od zewnętrznych dostawców wody.➤ Ograniczone możliwości pokrycia zapotrzebowania na wodę zgłaszanego przez inwestorów (osoby fizyczne i prawne). Aktualnie, poza stacją wodociągową zlokalizowaną w Żninie przy ul. Mickiewicza 22a, pozostałe 5 stacji eksploatowanych przez Spółkę pracuje obecnie na swoich maksymalnych parametrach.➤ Zatory płatnicze w płatnościach od mieszkańców w związku z pandemią COVID- 19.➤ Zmniejszenie wpływu środków pieniężnych bezpośrednio do kasy przedsiębiorstwa z uwagi na jej czasowe zamknięcie.➤ Ograniczenie kontaktów inkasentów z odbiorcami, co skutkuje problemami z odczytem wodomierzy głównych.➤ Wzrost dodatkowych obciążeń z tytułu wynagrodzeń spowodowanych niezbędną pracą w godzinach nadliczbowych, dyżurów, itp.



	<ul style="list-style-type: none">➤ 12. Wzrost kosztów związanych z zakupem środków ochrony osobistej, takich jak: płyny dezynfekujące, maski, kombinezony, rękawiczki jednorazowe.
CZYNNIKI ZEWNĘTRZNE	
[C] Szanse	[D] Zagrożenia
<ul style="list-style-type: none">➤ Ciągłe zapotrzebowanie na usługi świadczone przez Spółkę w warunkach braku konkurencji (monopol naturalny).➤ Ciągły i trwały rozwój gminy, w szczególności w zakresie budownictwa mieszkaniowego.➤ Wzrost potencjału ekonomicznego regionu.➤ Zakończenie budowy drogi S5 umożliwiające pozyskiwanie nowych inwestorów.➤ Dostępność do środków dotacyjnych pochodzących z UE na modernizację infrastruktury wod.-kan. i ich efektywne wykorzystanie.➤ Możliwość pozyskiwania zewnętrznych środków finansowych uzupełniających środki własne Spółki na rozbudowę systemu wod.-kan., co umożliwia podłączenie kolejnych (nowych) odbiorców.➤ Zapotrzebowanie społeczne na budowę nowych sieci wodociągowych i kanalizacyjnych na terenie gminy.➤ Postrzeganie Spółki jako rzetelnego i pewnego pracodawcy.	<ul style="list-style-type: none">➤ Zmiany w przepisach prawnych niekorzystne dla branży wod.-kan.➤ Stale rosnące opłaty z tytułu korzystania z wód.➤ Trzyletni okres obowiązywania taryf eliminujący możliwość bieżącego uwzględniania w nich zmian mikro i makro ekonomicznych oraz zmian przepisów w tym czasie.➤ Rosnące ceny dostaw wody z zewnętrznych źródeł zasilania.➤ Zaległości płatnicze ze strony największych odbiorców usług.➤ Problemy z płynnością w sektorze MŚP skutkującą brakiem płatności, które związane są z kłopotami z powodu zamknięcia firm, szkół, przedszkoli, bibliotek i innych obiektów użyteczności publicznej z powodu pandemii COVID 19.➤ Spadek zapotrzebowania na wodę i usługi kanalizacyjne.➤ Brak na rynku pracy pracowników z branżowym wykształceniem wod.-kan., zainteresowanych pracą w Spółce.➤ Brak koordynacji zamierzeń inwestycyjnych ze strony gestorów dróg.➤ Niekorzystny wpływ zmian klimatu – występowanie suszy.



NOVAGO Żnin Sp. z o.o.

Rok	Wynik netto (zł)	Data wypłaty dywidendy	Kwota dywidendy dla gminy Żnin (zł)	Rok, którego dotyczy dywidenda	Uwagi
2012	893 572,75				
2013	488 684,60	30-09-2014	59 805,01	2013	
2014	1 969 113,32	28-11-2014	37 931,93	2014	Zaliczka na poczet dywidendy
		28-08-2015	158 979,40	2014	
2015	7 565 165,13	20-07-2016	756 516,51	2015	
2016	3 495 687,31	16-08-2017	349 568,73	2016	
2017	508 279,20	17-09-2018	50 827,92	2017	
2018	- 2 454 844,15	-	brak - była strata	2018	
2019	4 091 004,00		818 200,80	2019	Wypłata wstrzymana.
2020	6 703 782,47	31.05.2021*	1 340 756,49	2020	Wypłata wstrzymana.
Razem	23 260 444,63		1 413 629,50		

*) Plan

W Sądzie Okręgowym w Bydgoszczy oraz w Sądzie Apelacyjnym w Gdańsku zakończyła się trudna i skomplikowana sprawa z powództwa Novago sp. z o.o. z siedzibą w Mławie przeciwko gminie Żnin. Wydany korzystny dla Gminy Żnin wyrok, który zapadł w I instancji dnia 3 grudnia 2020 r., a który z kolei Sąd Apelacyjny w Gdańsku utrzymał w mocy - oddalając apelację w całości nie pozwala spółce Novago ze Żnina (której gmina Żnin również jest udziałowcem) na jednostronne narzucanie cen z tytułu przyjmowania odpadów do instalacji przetwarzania w Wawrzynkach od mieszkańców naszej gminy. 30 grudnia 2021 r. Spółka Novago Mława wniosła kasację od wyroku Sądu Apelacyjnego w Gdańsku. Do Sądu Najwyższego. Dzięki podjętym krokom, mieszkańcy ponoszą opłaty z tytułu odbioru i zagospodarowania odpadów w wysokości 25 zł od osoby. Zasady regulujące dopuszczalność dokonywania zmian cen, zostały zawarte w stosownej umowie współpracy publiczno-prywatnej w roku 2012. Obecnie w Sądzie Okręgowym w Bydgoszczy toczy się z powództwa Novago Żnin sp. z o. o. drugi proces. Spółka domaga się w nim zapłaty za pewien okres świadczenia usług na rzecz gminy (tj. za okres od stycznia 2019 r do czerwca 2019 r.), kiedy to gmina regulowała na bieżąco należności wynikające z ustalonych w umowie PPP maksymalnych stawek wynoszących 199 zł za tonę odpadów przyjętych na instalację w Wawrzynkach.

WYSAD SOLNY DAMASŁAWEK

Wysad solny Damasławek zlokalizowany jest na terenie województwa kujawsko-pomorskiego, na granicy dwóch gmin: Janowiec Wielkopolski oraz Żnin. Kontynuowany jest plan budowy kawernowego magazynu gazu ziemnego (pojemność ok. 1-1,8 mld m³). II etap koncesji obejmujący badania geologiczne wykonanie 2 otworów badawczych do głębokości, otwór A ma głębokość 1625 m, otwór B ma głębokość 1979 m. Prace obejmują sporządzenie dokumentacji złożowej, geologiczno-inżynierskiej, hydrogeologicznej itp. w przyszłości zatwierdzenie przez Ministerstwo Środowiska i Klimatu.



PODSUMOWANIE

Budżet roku 2021 zamknął się nadwyżką w kwocie 2 486 411,95 zł.

Mimo panującej pandemii SARS-CoV-2 wykonaliśmy wydatki inwestycyjne w wysokości 14 123 846,32, czyli o 5 139 761,26 zł były one wyższe niż w 2020 roku, co stanowi 95,41% planu wydatków oraz wydatki bieżące w wysokości 113 857 658,49, czyli były one wyższe w porównaniu z rokiem 2020 o 4 016 892,00 zł, co stanowi 95,18% planu.

Dług gminy Żnin na dzień 31 grudnia 2021 r. stanowi kwotę 19 604 557,68 zł i jest w porównaniu z rokiem 2020 o 2 619 628,00 zł niższy i stanowi 15,03% wykonanych w 2021 roku dochodów ogółem. Pozyskanie środków zewnętrznych pozwoliło po raz kolejny na zrealizowanie zadań zaplanowanych w budżecie na 2021 rok bez zaciągania nowych zobowiązań długoterminowych.

Dochód z tytułu podatków w 2021 roku wyniósł 38 716 503,11 zł, czyli o 1 244 988,53 zł wyższy w stosunku do 2020 roku. W 2021 roku spadła ilość wniosków kierowanych do burmistrza Żnina o umorzenie podatków z 37 (2020 rok) do 18, spadła również kwota umorzeń podatków z 16 286,00 zł (2020) do zaledwie 1 072,00 zł. Systematycznie budujemy i dobudowujemy w gminie Żnin punkty świetlne typu LED, oraz wymieniamy oprawy świetlne, w tym z udziałem środków z Funduszu Sołeckiego, w 2021 roku wykonaliśmy 29 punktów świetlnych. Wskutek postępowania w trybie zamówienia publicznego na zakup i dystrybucję energii elektrycznej, wobec powszechnie rosnących cen, udało się na utrzymać cenę za energię elektryczną w 2021 roku na poziomie roku 2020, natomiast koszt konserwacji oświetlenia, wskutek skutecznych negocjacji, wzrósł zaledwie o 390,21 zł w porównaniu z rokiem 2020.

W 2021 roku dokonaliśmy remontów bieżących dróg, jak i ich utwardzenia kamieniem twardym łamanym głównie na obszarach wiejskich - około 8 kilometrów.

Aktualnie Gmina Żnin objęta jest w ok. 39,8 % miejscowymi planami zagospodarowania przestrzennego.

W 2021 r. wydano 15 decyzji o ustaleniu lokalizacji inwestycji celu publicznego, wydano też 65 decyzji o warunkach zabudowy.

W 2021 roku pozyskaliśmy środki zewnętrzne na 11 projektów w łącznej kwocie 14 754 269,16 zł, z czego 2 555 633,16 zł stanowią środki z budżetu UE, 12 198 636,00 zł stanowią środki krajowe.

Aktualnie w gminie Żnin zamieszkuje 23 364 mieszkańców, z czego 13 170 mieszkańców zamieszkuje miasto Żnin a 10 252 mieszkańców obszary wiejskie naszej gminy. Odnotowaliśmy w 2021 roku 604 osoby bezrobotne. Tym samym odnotowaliśmy w porównaniu z 2020 rokiem spadek aż o 162 osoby. W 2021 roku działalność gospodarczą w gminie Żnin zarejestrowały 123 podmioty.

Wykonanie wydatków samorządów osiedlowych (Rady Osiedli) na terenie miasta Żnina wyniosło w 2021 roku 78 833,21 zł. Kwotę 17 000,00 zł (21%) Osiedla wydały na realizację zadań inwestycyjnych, kwotę 54 093,21 zł (69%) wydały na poprawę infrastruktury Osiedli. Łącznie zatem w 2021 roku na inwestycje osiedlowe oraz ich infrastrukturę samorządy osiedlowe wydały kwotę 71 093,21 zł, co stanowi 90% środków finansowych pozostających do dyspozycji Rad Osiedli. Kwotę 7 740,00 zł, co stanowi 10% budżetu samorządów, mieszkańcy przeznaczili na tzw. inne zadania.

Wykonanie wydatków w 2021 roku w ramach funduszu sołeckiego stanowi kwotę 786 565,09 zł. Samorządy sołeckie wydały na realizację zadań inwestycyjnych kwotę 366 168,41 zł (46,55%), na poprawę infrastruktury wsi wydatkowano kwotę 247 033,88 zł (31,40%), na utrzymanie infrastruktury wsi wydatkowano kwotę 108 002,11 zł (13,73%). Łącznie zatem w 2021 roku na inwestycje w sołectwach oraz ich poprawę infrastruktury wydano kwotę 721 204,40 zł, co stanowi 91,69 % środków z funduszu sołeckiego. Kwotę 65 360,69 zł, co stanowi zaledwie 8,30 % budżetu samorządów sołeckich, mieszkańcy przeznaczili na tzw. inne zadania.

W 2021 roku wydano w gminie Żnin 34 akty urodzeń i aż 470 aktów zgonów.

Niezmiennie daje się zauważyć spadek ilości osób ubiegających się o świadczenia z pomocy społecznej z powodu ubóstwa i bezrobocia, co wynika z poprawy sytuacji finansowej wśród mieszkańców Gminy Żnin. Natomiast dominującymi powodami ubiegania się o pomoc w Gminie Żnin są: niepełnosprawność, długotrwała choroba



i bezradność w sprawach opiekuńczo-wychowawczych. W 2021 roku liczba osób objętych różnego rodzaju wsparciem wyniosła 1451 i jest niższa w porównaniu z rokiem 2020 o 374 osoby. Z kolei ilość zdarzeń objętych różnego rodzaju interwencją wyniosła w 2021 roku 223 i stanowi wzrost w porównaniu do roku 2020 o 75 zdarzeń. W 2021 roku Miejski Ośrodek Pomocy Społecznej w Żninie (MOPS) uczestniczył w 7 projektach na łączną kwotę 3 060 272,12 zł z dofinansowaniem w wysokości 1 988 442,91 zł, co stanowi 64,97% wydatków.

W 2021 roku zdecydowanie, w porównaniu z rokiem 2020, wzrosła ilość pożarów w gminie Żnin z 18 (2020) do 71. Gminne Centrum Bezpieczeństwa skoncentrowało się w związku z pandemią SARS-CoV-2 na wsparciu zwalczania skutków pandemii poprzez organizację i zakup środków ochronnych oraz zabezpieczeniem miejsc kwarantanny zbiorowej na terenie gminy.

W 2021 roku Przedsiębiorstwo Usług Komunalnych PUK Sp. z o.o. zrealizowało zadania inwestycyjne na kwotę 81 145,70 zł oraz remontowe w 35 mieszkaniach (przy znacznym wzroście materiałów budowlanych i usług) na kwotę 363 601,33 zł, przydzielono zaledwie 5 lokali mieszkalnych komunalnych, wynajęto 5 lokali socjalnych oraz dokonano 9 zamian lokali. Nadal rośnie zadłużenie w lokalach mieszkalnych. W stosunku do 2020 roku, kwota zadłużenia z 2 011 151,77 zł wzrosła w 2021 roku do 2 224 099,55 zł, czyli o 212 947,78 zł. W 2021 roku przychód w Strefie Płatnego Parkowania wyniósł 428 718,60 zł, co stanowi wzrost w porównaniu z rokiem 2020 o 66 205,97 zł. Warto wskazać, że przez 6 lat funkcjonowania Strefy spółka wygenerowała dochód z tego tytułu w kwocie 950 953,10 zł.

W 2021 roku po raz kolejny obniżone zostało rządowe wsparcie dla Żłobka Gminnego w ramach dotacji Maluch + z 45 360,00 zł w 2020 roku do zaledwie 26 880,00 zł przy kosztach funkcjonowania w wysokości 690 259,56 zł. Wsparcie rządowe stanowi zatem zaledwie 3,89%.

W 2021 roku przy wzroście subwencji oświatowej z 16 759 442,60 w 2020 roku do kwoty 17 527 605,18 zł, czyli o 768 162,58 zł odnotowaliśmy kolejny wzrost wydatków na realizację zadań oświatowych w gminie Żnin z 32 590 702,48 zł w 2020 roku do 35 019 555,61, czyli o 2 428 853,13 zł. W 2021 roku do placówek niepublicznych trafiło wsparcie w wysokości 4 557 726,65 zł. W 2021 roku dopłata z budżetu gminy Żnin do gminnego systemu oświaty wyniosła aż 14 863 117,95 zł i od lat rośnie.

W 2021 roku wzrosła nieznacznie liczba uczniów w placówkach oświatowych, dla których organem prowadzącym jest gmina Żnin z 2 177 (2020) do 2 190, czyli o 13.

Na wsparcie gminnej edukacji uzyskaliśmy wsparcie w ramach środków pozabudżetowych w łącznej wysokości 719 400,00 zł.

W 2021 roku wydatkowaliśmy na promocję gminy Żnin kwotę 217 721,41 zł, pozyskując środki pozabudżetowe w wysokości 2 471 339,16 zł. Warto wspomnieć również o środkach pozabudżetowych, dotacjach od innych j.s.t. i działalności pozyskanych przez instytucje kultury, czy ośrodek sportu: Miejska i Powiatowa Biblioteka Publiczna w Żninie – 145 779,48 zł, Żniński Dom Kultury – 268 416,44 zł, Muzeum Ziemi Pałuckiej w Żninie – 1 446 030,27 zł, Miejski Ośrodek Sportu – 103 463,42 zł.

Gmina Żnin jest niezmiennie członkiem Lokalnej Organizacji Turystycznej „Pałuki”, Kujawsko-Pomorskiej Organizacji Turystycznej, Stowarzyszenia „Metropolia Bydgoszcz”, Kujawsko-Pomorskiego Stowarzyszenia „Europa Kujaw i Pomorza”, Lokalnej grupy Działania „Pałuki – Wspólna Sprawa” i Lokalnej Grupy Rybackiej „Nasza Krajna i Pałuki”. W 2021 roku udzieliliśmy organizacjom pozarządowym z zakresu pożytku publicznego i klubom sportowym działającym na terenie Gminy Żnin dotacji w wysokości 310 673,98 zł.

W 2021 roku ponownie odnotowaliśmy wzrost liczby podmiotów segregujących odpady z 5 041 (2020 rok) do 5 318, czyli o 277. W 2021 roku na terenie gminy Żnin obowiązywała stawka za odbiór segregowanych odpadów komunalnych w wysokości 25,00 zł od osoby, natomiast za odbiór odpadów niesegregowanych w wysokości 50,00 zł od osoby. Wydatki poniesione przez gminę Żnin na sfinansowanie zadań z zakresu odbioru i zagospodarowania odpadów komunalnych oraz prowadzenia Punktu Selektywnego Zbierania Odpadów Komunalnych, czyli gospodarkę odpadami w gminie Żnin w 2021 roku wyniosły łącznie 4 362 925,88 i były wyższe w porównaniu z rokiem 2020 o 827 490,00 zł, co w porównaniu do 2020 roku daje wzrost o blisko 19%.

Wydatki poniesione przez gminę Żnin na sfinansowanie zadań z zakresu odbioru odpadów komunalnych oraz prowadzenie Punktu Selektywnego Zbierania Odpadów Komunalnych w 2021 roku wyniosły 2 815 659,06 zł i były wyższe w porównaniu z rokiem 2020 aż o 1 348 120,85 zł, co daje wzrost o 47,87 %. Rok 2021 to kolejny rok wzrostu zaległości w opłacie za gospodarowanie odpadami komunalnymi. W 2021 roku kwota zaległości wyniosła 991 613,92 zł, czyli o 162 016,64 zł. Odnotowaliśmy



również wzrost podmiotów zalegających z opłatą z 1609 w 2020 roku do 2205 w roku 2022, czyli o 596.

W 2021 roku udzieliliśmy 7 dotacji na przydomowe oczyszczalnie ścieków i przepompownie ścieków na łączną kwotę 17 500,00 zł. Dotacji na instalacje proekologiczne mimo kilkukrotnego wnioskowania do radnych o podjęcie stosownej uchwały, z braku jej podjęcia, nie udzielono.

W 2021 roku usunęliśmy na terenie gminy Żnin 218 drzew (z czego jedynie 74 rosły na terenie, którego właścicielem jest gmina Żnina pozostałe na terenach innych, w tym prywatnych), jednocześnie dokonaliśmy 20 239 nasadzeń i odnowiliśmy 2,30 ha powierzchni leśnej.

W 2021 roku kluczowym zadaniem kontynuowanym w obszarze środowiska naturalnego była realizacja zadania „Odtworzenie terenów zieleni na obszarze miasta i gminy Żnin zniszczonych wskutek nawałnic w sierpniu 2017 roku wraz z rewaloryzacją parku nad Jeziorem Żnińskim Małym”. Zadanie jest współfinansowane z NFOŚiGW w kwocie 1 886 685,00 zł oraz z budżetu gminy Żnin w kwocie 1 306 250,41 zł. Warto wskazać, że zakres prac obejmuje m.in. karczowanie i frezowanie pni, wycinkę drzew, oczyszczanie i plantowanie terenów zieleni, nasadzenia krzewów (579 szt.) i drzew (782 szt.), rekultywację 4,7 ha trawników, odtworzenie ciągów pieszych, prace pielęgnacyjne w koronach drzew itp.

Zakład Wodociągów i Kanalizacji „WiK” Sp. z o.o. w 2021 roku kontynuował realizację olbrzymiego wyzwania inwestycyjnego „Modernizacja i przebudowa oczyszczalni ścieków wraz z budową i modernizacją sieci kanalizacyjnej i wodociągowej w Aglomeracji Żnin w kwocie 44 466 256,08 zł netto. Spółka odnotowała w 2021 roku dodatni wynik finansowy, poniosła nakłady inwestycyjne na działalność wodociągową w kwocie 510 180,29 zł netto oraz kanalizacyjną w kwocie 21 371 194,90 zł netto. Ogółem w 2021 roku spółka zrealizowała ujęte w Planie inwestycje w kwocie 21 881 375,19 zł, w tym kwotę 642 490,95 zł stanowią środki własne, kwotę 316 078,72 zł stanowi zwiększenie kapitału zakładowego spółki z budżetu gminy Żnin a kwotę 20 922 805,00 zł dotacja z UE i pożyczka z NFOŚiGW. W 2021 roku spółka zrealizowała również zadania inwestycyjne pozaplanowe w łącznej kwocie 833 631,25 zł.

W 2021 roku uchwałą zarządu Novago Żnin Sp. z o.o. wstrzymano po raz kolejny wypłatę należnej gminie Żnin dywidendy w wysokości 1 340 756,49 zł. Tym samym zarząd spółki, w której gmina Żnin ma udziały, po raz kolejny nie wypełnił zapisów uchwały Zgromadzenia Wspólników Spółki w sprawie przekazania gminie Żnin należnej kwoty, jak wskazano.

Na granicy dwóch gmin: Janowiec Wielkopolski i Żnin niezmiennie realizowana jest budowa kawernowego magazynu gazu ziemnego o pojemności ok. 1 – 1,8 mld m³.

W 2021 roku zrealizowaliśmy 103 zadania inwestycyjne na łączną kwotę, jak wcześniej wskazano 14 123 846,32 zł. Włączając działalność inwestycyjną spółek gminnych, łącznie w skali gminy Żnin wydatkowano na realizację zadań inwestycyjnych kwotę 36 919 998,46 zł.

W 2021 roku pozyskaliśmy dodatkowe, nieplanowane w budżecie gminy Żnin na 2021 rok dochody do budżetu stanowiące istotne wsparcie realizacji zadań inwestycyjnych w wysokości 9 606 256,29 zł, czyli o 454 356,64 zł wyższe niż w 2020 roku, w tym kwota 4 077 960,27 zł stanowi wsparcie z budżetu państwa (programy rządowe), natomiast kwota 5 528 296,02 zł stanowi wsparcie z UE (fundusze europejskie). Biorąc pod uwagę powyższe, jak i wysokość pozyskanych środków zewnętrznych przez jednostki organizacyjne gminy Żnin, instytucje kultury, ośrodek sportu a nawet sołectwa, wysokość tak rozumianych, pozyskanych środków zewnętrznych w 2021 roku zamyka się w skali gminy Żnin kwotą 19 668 532,73 zł.

Wśród mocnych stron pracy i współpracy w zakresie szeroko rozumianego rozwoju Gminy Żnin, kadra zarządzająca zasobami ludzkimi w wydziałach Urzędu, jednostkach organizacyjnych, placówkach oświatowych, instytucjach kultury, ośrodku sportu i spółkach gminnych wskazuje, m.in. na:

- ✓ spłatę długu gminy bez konieczności zaciągania nowych zobowiązań długoterminowych,
- ✓ prawidłowy proces zarządzania długiem publicznym Gminy Żnin,
- ✓ płynność finansową na prawidłowym poziomie,
- ✓ wysoki poziom pozyskanych dochodów ze źródeł zewnętrznych,
- ✓ korzystną sytuację finansową przy realizacji zaplanowanych zadań użyteczności publicznej,
- ✓ znaczący wpływ przebudowy dróg wykonanych w roku 2021 na poprawę infrastruktury drogowej kolejnych odcinków infrastruktury drogowej w Gminie Żnin,



- ✓ poprawę dostępności do pól, zabudowań mieszkaniowych oraz komunikację między miejscowościami wskutek zmiany nawierzchni dróg gruntowych zlokalizowanych na obszarach wiejskich na utwardzone kruszywem twardym łamanym lub asfaltem,
- ✓ możliwość zwiększenia ilości planowanych do realizacji zadań w związku z dofinansowaniem inwestycji drogowych (unijnym i krajowym),
- ✓ posiadanie profesjonalnej platformy zakupowej, co gwarantuje wypełnienie wymogów dot. elektronizacji,
- ✓ na fakt, że niemalże każda inwestycja, której wartość robót stanowi kwotę od 1 000 000,00 zł jest dofinansowana ze środków zewnętrznych,
- ✓ rosnącą liczbą zadań inwestycyjnych realizowanych przez Gminę Żnin we współpracy z Radami Osiedli,
- ✓ umiejętne gospodarowanie zasobem mieszkaniowym Gminy Żnin,
- ✓ duży udział mieszkańców Gminy w akcjach promujących zdrowie, w tym projektach prozdrowotnych,
- ✓ możliwość bezpośredniego współdecydowania Mieszkańców w ramach Zebrań Wiejskich o wydatkowaniu środków w ramach Funduszu Sołectwo i racjonalnego realizowania najpilniejszych inwestycji na terenie sołectw,
- ✓ widoczne zmiany infrastrukturalne na obszarach wiejskich,
- ✓ posiadanie w zasobach MOPS: Dziennego Domu „Senior +”, świetlic opiekuńczo-wychowawczych, Punktu Jadłodajnia, Punktu Interwencji Kryzysowej, Punktu Konsultacyjnego, mieszkań wspomaganych, wypożyczalni sprzętu rehabilitacyjnego i rządzeń pomocniczych, zaplecza magazynowego oraz specjalistów (prawnika, psychologa, pedagoga, terapeutów od uzależnień i przemocy w rodzinie oraz specjalistów realizujących specjalistyczne usługi dla osób z zaburzeniami psychicznymi), jak i wolontariuszy,
- ✓ wysoki poziom pozyskiwania środków unijnych i krajowych na cele realizacji licznych projektów w zakresie pomocy społecznej,
- ✓ wysokie kwalifikacje jednostek OSP w dziedzinie ratownictwa i pożarnictwa,
- ✓ wysoką jakość i ilość sprzętu,
- ✓ sprawnie funkcjonujący system KSRG,
- ✓ bardzo dobrą współpracę OSP z PSP,
- ✓ aktywność placówek oświatowych w zakresie organizacji wydarzeń pozalekcyjnych, wydarzeń edukacyjnych i integracyjnych środowisko przedszkolne i szkolne,
- ✓ funkcjonowanie Lokalnego Programu „Pakiet dla edukacji w Gminie Żnin 2014+” wdrażanego w latach 2016-2018, stwarzającego warunki m.in. do rozwoju uczniów poprzez naukę drugiego języka obcego od klasy IV szkoły podstawowej, skorzystania ze wsparcia doradcy zawodowego, uczestnictwa w zajęciach pozalekcyjnych w ramach „Grantów oświatowych”, przyczyniającego się do wzrostu motywacji dla nauczycieli-wychowawców oraz nauczycieli pełniących funkcję opiekuna stażu poprzez wzrost wynagrodzenia z tytułu pełnionych funkcji oraz motywacji dla pracowników administracji i obsługi poprzez rozdzielenie wynagrodzenia zasadniczego i dodatku za wieloletnią pracę, które wcześniej były sumowane w ramach wynagrodzenia łącznie brutto,
- ✓ sukcesywne pozyskiwanie środków pozabudżetowych pozwalają na rozszerzenie zarówno oferty edukacyjnej oraz szkoleniowej dla kadry pedagogicznej jak również doposażanie placówek w pomoce dydaktyczne,
- ✓ bogatą ofertę imprez cyklicznych wpisanych w kalendarz imprez ogólnopolskich realizowanych przez Żniński Dom Kultury; odpowiadająca na potrzeby mieszkańców gminy, ofertę imprez edukacyjno-kulturalnych i wystaw tematycznych organizowanych przez Muzeum Ziemi Pałuckiej, jak i imprez sportowych organizowanych przez Miejski Ośrodek Sportu w Żninie, wraz z wypożyczalnią sprzętu wodnego,
- ✓ funkcjonowanie Żnińskiej Kolei Wąskotorowej oraz statku wycieczkowego, które umożliwiają podróżowanie po regionie i zwiedzanie jego najciekawszych atrakcji, bez korzystania z komunikacji samochodowej,
- ✓ współpracę nawiązaną z zagranicznymi miastami partnerskimi,



- ✓ zgodność wizerunku komunikowanego w działaniach promocyjnych ze stanem faktycznym; spójność komunikatów wizualnych i werbalnych, spójność komunikacji zewnętrznej z wewnętrzną, silna, unikalna tożsamość lokalna, opracowany plan miasta i mapa gminy, ogólnodostępny katalog obiektów turystycznych, miejsc noclegowych i atrakcji,
- ✓ uatrakcyjnienie przejazdu trasy Żnińską Koleją Wąskotorową poprzez budowę peronu nad Jeziorem Żnińskim Małym,
- ✓ promocję działań i informację o zrealizowanych projektach poprzez lokalną gazetę ŻNINiOK.
- ✓ wykorzystywanie funduszy z budżetu Unii Europejskiej do pozyskiwania środków w ramach funduszy zewnętrznych na promocję i organizację wydarzeń kulturalnych realizowanych w gminie,
- ✓ przestrzeń do realizacji oddolnych inicjatyw, rozwój ruchów miejskich, duży potencjał i możliwości organizacyjne organizacji pozarządowych, dużą aktywność klubów sportowych, dobrze rozwiniętą współpracę miasta z organizacjami pożytku publicznego, działalność na terenie gminy obiektu noclegowego z ponad 300 pokojami noclegowymi i infrastrukturą towarzyszącą w postaci m.in. basenu, kina i kręgielni,
- ✓ duże zainteresowanie Mieszkańców Gminy Żnin w zakresie usuwania azbestu z terenu własnych nieruchomości poprzez wymianę pokryć dachowych,
- ✓ skuteczne zapobieganie występowania chorób zakaźnych zwierząt poprzez bieżące działania dotyczące ochrony przed szkodnikami sanitarnymi,
- ✓ terminowość i staranność w realizacji usługi odbioru odpadów: odpady odbierane są zgodnie z harmonogramem, przeprowadzana jest kontrola poprawności selekcyonowanych frakcji,
- ✓ dużą ilość zieleni na terenie miasta i wyznaczanie nowych obszarów do nasadzeń, powstawanie nowych zieleńców,
- ✓ dobrze rozwiniętą sieć wodociągową i odpowiednią przepustowość oczyszczalni ścieków,
- ✓ coraz powszechniejszy dostęp do sieci gazowej i ciepłowniczej,
- ✓ wielogatunkowość drzewostanu Gminy Żnin,
- ✓ różnorodność siedlisk przyrodniczych.
- ✓ dużą powierzchnię lasów gminnych w porównaniu do gmin ościennych,
- ✓ wykorzystanie funduszy unijnych w celu ochrony i promocji obszarów cennych przyrodniczo,
- ✓ zwiększenie świadomości mieszkańców do wymiany starych źródeł ciepła na bardziej ekologiczne systemy grzewcze,
- ✓ rosnącą popularność i dostępność nowych technologii wykorzystujących odnawialne źródła energii.
- ✓ zmniejszenie ilości psów przekazywanych do schroniska poprzez aktywne przeprowadzanie adopcji zwierząt bezdomnych wyłapanych na terenie gminy Żnin,
- ✓ ograniczanie nadmiernego przyrostu populacji kotów wolno żyjących poprzez propagowanie i finansowe wspieranie zabiegów sterylizacji,
- ✓ usuwanie azbestu z terenu gminy Żnin i zmniejszanie jego szkodliwego wpływu na zdrowie ludzi i stan środowiska,
- ✓ zwiększenie ilości zwierząt oznakowanych (czipowanie) na terenie gminy,
- ✓ systematyczne likwidacje nielegalnych składowisk odpadów,
- ✓ monitoring stanu powietrza poprzez 3 czujniki jakości powietrza na terenie gminy.

Oczywistym jest, że w procesie zarządzania nie może zabraknąć słabych stron procesu, jak i zagrożeń, w tym istotnych zagrożeń, których świadom, wskazuję je w niniejszej publikacji.

Ustawiczny rozwój Gminy Żnin nie jest owocem zarządzania, pracy, czy współpracy jednego człowieka, co uznaję, za oczywiste. Sukces rozumiem, jako wypadkową wysiłku wielu podmiotów, od kadry zarządzającej, z którą współpracuję, poprzez pracowników różnych szczebli o zróżnicowanych kompetencjach i odpowiedzialności, to owoc współpracy z samorządowcami od Radnych, poprzez samorządowców osiedlowych i sołeckich. Pamiętać jednak należy, że to Mieszkańcy wyznaczają kierunek rozwoju naszej Małej Ojczyzny i to ich potrzeby i oczekiwania mamy obowiązek realizować. Nie zawsze wychodzi to bardzo dobrze, ale żaden proces nie jest pozbawiony słabych



stron. Nie wszystkie bowiem potrzeby i oczekiwania można zrealizować tu i teraz, o czym decyduje wiele czynników.

Oddając zatem w Państwa ręce publikację „Raport o stanie Gminy Żnin za 2021 rok”, składam Wszystkim, dzięki którym Gmina Żnin jest, w mojej ocenie, wciąż na dobrej drodze, wyrazy podziękowania za pracę, współpracę, kreatywność, zaangażowanie i otwartość umysłu na zmiany, których współautorami niezmiennie pozostajemy.

BURMISTRZ

Robert Luchowski

UZASADNIENIE

Zgodnie z art. 28aa ust. 1 ustawy z dnia 8 marca 1990 r. o samorządzie gminnym wójt co roku do dnia 31 maja przedstawia radzie gminy raport o stanie gminy.

Rada gminy rozpatruje raport o stanie gminy podczas sesji, na której podejmowana jest uchwała rady gminy w sprawie udzielenia lub nieudzielenia absolutorium wójtowi. Raport rozpatrywany jest w pierwszej kolejności. Nad przedstawionym raportem o stanie gminy przeprowadza się debatę.

W związku z powyższym podpisanie niniejszego zarządzenia jest w pełni uzasadnione.

BURMISTRZ

Robert Luchowski